



مسح سوق العمل في القطاع الخاص في العراق لسنة 2021

2023

مديرية
إحصاءات السكان والقوى العاملة



حقوق التصميم والطباعة محفوظة لدى مديرية المطبعة
هيئة الإحصاء ونظم المعلومات الجغرافية 2024
printing.press@mop.gov.iq

جمهورية العراق
وزارة التخطيط
هيئة الإحصاء ونظم المعلومات الجغرافية

مسح سوق العمل في القطاع الخاص في العراق لسنة 2021

مديرية إحصاءات السكان والقوى العاملة
2023

شكر وتقدير...

نُفذ مسح سوق العمل في القطاع الخاص في العراق من قبل الجهاز المركزي للإحصاء / مديرية إحصاءات السكان والقوى العاملة بتظافر جهود العاملين في الجهاز المركزي للإحصاء و دائرة التنمية البشرية في وزارة التخطيط.

وتولينا الاشراف العام على عمليات المسح وتولى كل من السيد قصي عبدالفتاح / مدير عام الدائرة الفنية والسيدة مها الراوي / مدير عام التنمية البشرية مهمة ادارة المسح بمراحل مختلفة .

وتولى كل من السيدة بشرى حسين قادر / مدير احصاءات السكان والقوى العاملة والسيد حسين حميد خلف / مدير الاحصاء الصناعي قيادة مراحل تنفيذ المسح من الجوانب الفنية والميدانية والادارية من تهيئة الاستمارة وتشكيل فرق عمل اللجان واقامة الدورات الخاصة بالمسح وتهيئة جميع الامور الادارية.

وفي هذا الوقت فاننا نثمن جهود كل من ساهم في مهام تخطيط وتنفيذ ومتابعة في غرفة عمليات المسح واللجان المشكلة ونخص بالذكر السيد قصي عبدالفتاح / مدير عام الدائرة الفنية والسيدة بشرى حسين قادر / مدير احصاءات السكان والقوى العاملة والسيد حسين حميد خلف / مدير الاحصاء الصناعي ومنتسبي مديرية احصاءات السكان والقوى العاملة والسيد د. اياد جواد / مدير قسم التحليل الاحصائي وفريق التحليل الاحصائي وجميع الفرق العاملة في تنفيذ المسح في مركز الجهاز والمحافظات كافة.

د . ضياء عواد كاظم

رئيس هيئة الإحصاء ونظم المعلومات الجغرافية

الفرق الفنية والإدارية المساهمة في تنفيذ مسح سوق العمل في العراق لسنة 2021

اولاً : اللجنة العليا للمسح برئاسة د. ضياء عواد كاظم رئيس الجهاز المركزي للاحصاء وعضوية كل من :

- 1 السيد قصي عبد الفتاح رؤوف / مدير عام الشؤون الفنية
- 2 السيد عباس عبد الكاظم محمد / المدير العام لدائرة تكنولوجيا المعلومات
- 3 السيد عادل عيدان حمزة / المدير العام للشؤون الادارية والمالية
- 4 الدكتورة مها عبد الكريم / المدير العام لدائرة التنمية البشرية

ثانياً : اللجنة الفنية للمسح برئاسة السيد قصي عبد الفتاح رؤوف المدير العام للشؤون الفنية وعضوية كل من :

- 1 بشرى حسين قادر/ مدير احصاءات السكان والقوى العاملة
- 2 السيد حسين حميد خلف / مدير الاحصاء الصناعي
- 3 السيدة ندى احمد امين / مدير احصاءات التجارة
- 4 السيدة اغادير فاضل حمزة / مديرة احصاءات البناء والتشييد
- 5 السيدة سوسن عبد الرزاق / مدير الاحصاء الاجتماعي والتربوي
- 6 الدكتور اياد جواد حسن / مدير وحدة التحليل الاحصائي
- 7 السيدة علياء اسماعيل عبيد / دائرة التنمية البشرية

ثالثاً : اللجنة الادارية والمالية للمسح برئاسة السيد عادل عيدان حمزة / المدير العام للشؤون المالية والادارية وعضوية كل من :

- 1 السيد حسنين محمد سلمان / مدير الحسابات
- 2 السيد طه هاشم جبار / مديرية الامور الادارية
- 3 السيدة ايمان محمود كاظم / مدير الموارد البشرية
- 4 السيد عبدالله يونس فارس / مديرية الحسابات
- 5 السيدة سوسن صالح شحاذه / قسم التدقيق والرقابة الداخلية

رابعاً : لجنة تكنولوجيا المعلومات وإدارة البيانات برئاسة السيد عباس عبد الكاظم محمد / مدير عام دائرة تكنولوجيا المعلومات / وعضوية كل من :

- 1 الانسة حنان مهدي محمد / عمليات الحاسبة
- 2 السيد امجد زامل حسين / قواعد البيانات
- 3 السيدة ايثار عامر موسى / قواعد البيانات
- 4 السيدة احلام عبد السادة عجيل / قواعد البيانات
- 5 السيد حسين مالك عبد الكريم / قواعد البيانات

خامساً : لجنة إعداد الأستمارة والتعليمات وهي كما يلي:

- 1 السيد قصي عبد الفتاح رؤوف مدير عام الشؤون الفنية / رئيساً
- 2 السيدة بشرى حسين قادر / مدير احصاءات السكان والقوى العاملة
- 3 السيد حسين حميد خلف /مدير الاحصاء الصناعي
- 4 السيدة ندى احمد امين / مدير احصاءات التجارة
- 5 السيد عبدالله خالد عارف / احصاءات السكان والقوى العاملة
- 6 السيدة فاطمة عبدالرحمن / احصاءات السكان والقوى العاملة
- 7 السيدة سارة عماد الدين محمد / احصاءات السكان والقوى العاملة
- 8 السيدة ايمان ياسر دهش / احصاءات السكان والقوى العاملة
- 9 السيد سرمد محمد عبدالله / احصاءات السكان والقوى العاملة
- 10 السيد سيف عصام محمد / احصاءات السكان والقوى العاملة
- 11 السيد سارة جبار عبدالكريم / احصاءات السكان والقوى العاملة
- 12 السيد منار رياض شاكر / احصاءات السكان والقوى العاملة

سادساً: لجنة إعداد الإطار وهي كما يلي:

- 1 السيد حسين حميد خلف / مدير الاحصاء الصناعي / رئيساً
- 2 السيدة بشرى حسين قادر / مدير احصاءات السكان والقوى العاملة
- 3 السيدة ندى احمد امين / مدير احصاءات التجارة
- 4 الانسة اغادير فاضل حمزة / مدير احصاءات البناء والتشييد
- 5 السيدة ايمان ياسر دهش / احصاءات السكان والقوى العاملة
- 6 السيدة منار رياض شاكر / احصاءات السكان والقوى العاملة

سابعاً : لجنة اسناد عملية التدريب وهي كما يلي :

- 1 السيدة بسمة عبد الوهاب قدوري مدير قسم التدريب / رئيساً
- 2 السيد باسل صلاح الدين / التدريب والبحوث الاحصائية
- 3 السيدة اسراء جنديل حسن / التدريب والبحوث الاحصائية
- 4 السيد احمد جمال احمد / التدريب والبحوث الاحصائية
- 5 الانسة شذى يحيى عبد ولي / التدريب والبحوث الاحصائية
- 6 السيدة ميسم فتاح / التدريب والبحوث الاحصائية
- 7 الانسة منار حسين عبدالامير / التدريب والبحوث الاحصائية
- 8 السيدة هناء كريم حسن / النشر والعلاقات

ثامناً : لجنة المدريون وهي كما يلي:

- 1 السيدة بشرى حسين قادر / مدير احصاءات السكان والقوى العاملة
- 2 السيد حسين حميد خلف / مدير الاحصاء الصناعي

تاسعاً :لجنة الاشراف المحلي وهي كما يلي:

- 1 السيد نوفل سليمان طلب / مدير إحصاء نينوى
- 2 السيدة درياه عبدالجليل محمد / مدير إحصاء كركوك
- 3 السيد جاسم سعيد حسين / مدير إحصاء ديالى
- 4 السيد علي فخري عبدالملك / مدير إحصاء الانبار
- 5 السيد احمد اسماعيل ابراهيم / مدير احصاء بغداد
- 6 السيد علاء حسن حميد /مدير إحصاء بابل
- 7 السيد عباس طامي عناد / مدير إحصاء كربلاء
- 8 السيد عادل لطيف غافل /مدير إحصاء واسط
- 9 السيد عمر عادل محي / مدير إحصاء صلاح الدين
- 10 السيد فاضل عبدالحر عبد / مدير إحصاء النجف
- 11 السيد محمد عبد مرشد / مدير احصاء القادسية
- 12 السيد انمار طالب صالح / مدير إحصاء المثنى
- 13 السيد خالد احمد فرحان / مدير إحصاء ذي قار
- 14 السيد علي عريان صالح / مدير إحصاء ميسان
- 15 السيد شهدي عبدالامير ماجد / مدير إحصاء البصرة

عاشرأ : لجنة الاشراف المركزي وهي كما يلي:

- 1 السيدة بشرى حسين قادر / مدير احصاءات السكان والقوى العاملة
- 2 السيد حسين حميد خلف / مدير الاحصاء الصناعي
- 3 السيد عبدالله خالد عارف / احصاءات السكان والقوى العاملة
- 4 السيد سمر محمد عبدالله / احصاءات السكان والقوى العاملة
- 5 السيدة ايمان ياسر دهش / احصاءات السكان والقوى العاملة
- 6 السيدة سارة جبار عبدالكريم / احصاءات السكان والقوى العاملة
- 7 السيدة منار رياض شاكر / احصاءات السكان والقوى العاملة
- 8 السيدة شيما فاخر / احصاءات السكان والقوى العاملة

9	السيدة سجي قاسم كاظم / الاحصاء الصناعي
10	السيدة زينة علي كاظم / الاحصاء الصناعي
11	السيدة امنة قاسم مهدي / مقر الوزارة
12	السيد د. عمر حمدان سعودي / مقر الوزارة
13	السيدة نور بدري حميد / احصاءات التجارة
14	الانسة نوال جاسم خميس / الاحصاء الصناعي
15	السيدة زينب سفاح علي / احصاءات التجارة
16	السيدة زينب خلف كاظم / الاحصاء الصناعي
17	السيد عدنان قصي عبدالحسين / الحسابات القومية
18	السيدة لونا رشاد سعيد / احصاءات البناء والتشييد
19	السيدة رنا عبدالرضا كريم / الاحصاء الصناعي

الحادي عشر : لجنة تحليل البيانات وهي كما يلي:

1	السيد د. اياد جواد مدير التحليل الاحصائي / رئيساً
2	السيد د. احمد حسن / احوال المعيشة
3	السيد علي امجد / التحليل الاحصائي
4	السيدة بشرى نصيف / التحليل الاحصائي
5	السيدة فريال محمود كاظم / التحليل الاحصائي
6	السيدة رونق سعدي / التحليل الاحصائي
7	السيدة فاطمة عبدالرحمن حميد / احصاءات السكان والقوى العاملة
8	السيدة سارة جبار عبدالكريم / احصاءات السكان والقوى العاملة
9	السيد سمر محمد عبدالله / احصاءات السكان والقوى العاملة

الثاني عشر : لجنة اعداد جداول الاخراج وهي كما يلي:

- 1 السيدة بشرى حسين قادر/ مدير احصاءات السكان والقوة العاملة
- 2 السيدة فاطمة عبدالرحمن / احصاءات السكان والقوة العاملة
- 3 السيد عبدالله خالد عارف / احصاءات السكان والقوة العاملة
- 4 السيد سيف عصام محمد/ احصاءات السكان والقوى العاملة
- 5 السيدة سارة عماد الدين / احصاءات السكان والقوى العاملة
- 6 السيدة زينب خليل محمد / مقر الوزارة /التنمية البشرية
- 7 السيد د.عمر حمدان جبوري / مقر الوزارة /التنمية البشرية

الثالث عشر : لجنة التدقيق والترميز وهي كما يلي:

- 1 السيدة بشرى حسين قادر / مدير احصاءات السكان والقوة العاملة
- 2 السيد حسين حميد خلف / الاحصاء الصناعي
- 3 السيد سيف عصام محمد / احصاءات السكان والقوة العاملة
- 4 السيد عبدالله خالد عارف / احصاءات السكان والقوة العاملة
- 5 السيد سرمد محمد عبدالله / احصاءات السكان والقوة العاملة
- 6 السيدة فاطمة عبدالرحمن حميد / احصاءات السكان والقوة العاملة
- 7 السيدة ايمان ياسر دهش / احصاءات السكان والقوة العاملة
- 8 السيدة سارة عمادالدين محمد/ احصاءات السكان والقوة العاملة
- 9 السيدة سارة جبار عبدالكريم / احصاءات السكان والقوة العاملة
- 10 السيدة منار رياض شاكر / احصاءات السكان والقوة العاملة
- 11 السيدة شيماء فاخر / احصاءات السكان والقوة العاملة
- 12 السيدة زينة خليل ابراهيم / الاحصاء الصناعي
- 13 السيدة سجي قاسم كاظم / الاحصاء الصناعي
- 14 السيدة رنا رعد جواد / الاحصاء الصناعي
- 15 السيدة هديل عبيد فارس / الاحصاء الصناعي

السيدة اروي شاكرا ابراهيم / الاحصاء الصناعي	16
الانسة نوال جاسم خميس / الاحصاء الصناعي	17
السيدة ملامح صابر حسين / الاحصاء الصناعي	18
السيدة ناهدة هاشم شناوة / الاحصاء الصناعي	19
السيدة نادية نوري حسن / الاحصاء الصناعي	20
السيدة رنا عبدالرضا كريم / الاحصاء الصناعي	21
السيدة نجلاء هادي جودة / الاحصاء الصناعي	22
السيدة بشرى محمد جاسم / الاحصاء الصناعي	23

الرابع عشر : لجنة الدعم الاداري والمالي وهي كما يلي:

السيدة تغريد مصدق كمر / الادارية المخازن	1
السيد غزوان حسون عبدالغني / الادارية المخازن	2
السيد احمد جليل صدام / الادارية المخازن	3
السيدة لقاء صالح حسين / الشؤون الادارية	4
السيدة سرور ستار منيس / الشؤون الادارية	5
السيدة سهام عليوي عويد / مديرية النشر والعلاقات	6
السيدة هدى عبدالله / مديرية النشر والعلاقات	7
السيدة سهى عبدالفتاح سلمان / مديرية الحسابات	8
السيدة نبال يعقوب مهدي / مديرية الحسابات	9
الانسة نور زكي سليمان / مديرية الحسابات	10
السيد محمد موجد حسين / مديرية الحسابات	11
السيد زهير جميل ابراهيم / مديرية الحسابات	12
السيدة هبة صالح فخري / مديرية الحسابات	13
السيد علي كاظم جبر / التدقيق	14

15	السيد جاسم محمد جدران / التدقيق
16	السيدة انعام ساجت يوسف / مديرية الموارد البشرية
17	السيد احمد نصيف جاسم / مديرية الموارد البشرية
18	السيد حكم محمد قدوري / مديرية الموارد البشرية
19	السيد احمد سمير قاسم / مديرية المطبعة
20	السيد علي سعد فيصل / مديرية المطبعة
21	السيدة زهراء عبدالكريم / الشعبة الهندسية
22	السيد عمر باسل طه / الشعبة الهندسية
23	الانسة انتصار اسعد / مكتب المدير العام الاداري
24	السيدة رفل احمد / مكتب المدير العام الاداري
25	السيدة رنده فخري / الاحصاء الاجتماعي والتربوي
26	السيدة ايمان عبدالرضا / الادارية الارشيف
27	السيدة ريم شكيب / الادارية الارشيف
28	السيدة ياسمين محمد مكي / الادارية الارشيف
29	السيد عبدالله خلف / الشؤون الادارية

الخامس عشر : لجنة تصميم وطبع الاستمارة وهي كما يلي:

1	السيد حيدر رياض عبدالامير / المطبعة / رئيساً
2	السيد عثمان عبدالكريم حسين / المطبعة
3	السيد عبدالصاحب احمد حاتم / المطبعة
4	السيد ابراهيم هلال عبدالحسين / المطبعة
5	السيد سمر محمد عبدالله / احصاءات السكان والقوة العاملة

السادس عشر : لجنة اعداد التقرير النهائي وهي كما يلي:

- 1 السيد قصي عبدالفتاح رؤوف المدير العام للشؤون الفنية / رئيساً
- 2 السيدة بشرى حسين قادر / مدير احصاءات السكان والقوى العاملة
- 3 السيد حسين حميد خلف / مدير الاحصاء الصناعي
- 4 السيدة زينب علي حسين / مدير التنمية البشرية
- 5 السيد احمد ياسين / مدير الاحصاء الاجتماعي والتربوي
- 6 السيدة فاطمة عبدالرحمن حميد / احصاءات السكان والقوى العاملة
- 7 السيد عبدالله خالد عارف / احصاءات السكان والقوى العاملة
- 8 السيد سرمد محمد عبدالله / احصاءات السكان والقوى العاملة
- 9 السيدة خولة علي محمد / التنمية البشرية/ الوزارة
- 10 السيدة ناهدة احمد عبدالجبار / التنمية البشرية/ الوزارة
- 11 السيدة علياء اسماعيل عبيد / التنمية البشرية/ الوزارة
- 12 السيدة سحر فيض الله محمد / التنمية البشرية/الوزارة

شكر وتقدير	
اللجان المشاركة بالمسح	
المقدمة.....	1
اهداف المسح.....	2
التهيئة والاستعدادات لتنفيذ الم.....	2
تنفيذ الاختبار التجريبي	3
تنفيذ الدورات التدريبية	3
العمل الميداني للمسح	3
البرمجة وادخال بيانات المسح وتناقل البيانات	3
معالجة وتحليل البيانات واستخراج جداول الاخراج	4
الفرق المساهمة بالمسح	4
التحديات التي واجهت تنفيذ المسح	4
من اهم الملاحظات حول سوق العمل في العراق	4
ملخص تنفيذي.....	6
بيانات العاملين في الانشطة الاقتصادية للمنشآت المشمولة بالمسح	
بيانات عن العاملين في الانشطة الاقتصادية للمنشآت المشمولة في المسح في القطاع الخاص في العراق لسنة 2021	11
العاملين حسب نوع القطاع	12
المنشآت الاقتصادية حسب نوع الخدمة المقدمة	13
المنشآت الاقتصادية في القطاع الخاص حسب سنوات التأسيس	13
المنشآت الاقتصادية في القطاع الخاص حسب الكيان القانوني	15
المنشآت الاقتصادية في القطاع الخاص حسب حالة التسجيل القانوني للمنشآت	15
المنشآت الاقتصادية حسب استخدام الترويج لمنتجاتها عبر الانترنت	16
المنشآت الاقتصادية حسب حالة الحيازة	17
المنشآت الاقتصادية حسب الاستجابة	18
المنشآت العاملة حالياً ولم تتوقف عن العمل لأي فترة من الفترات السابقة	19
بيانات العاملين حسب الجنسية ومستوى المهارة والمعرفة	
العاملين غير العراقيين حسب الجنسيات	23
العاملين العراقيين وغير العراقيين حسب مستوى المهارة	24

25.....	العاملون العراقيون وغير العراقيون حسب مستوى المهارة والجنس والبيئة
27.....	العاملون العراقيون وغير العراقيون حسب مستوى المهارة والمحافظة
29.....	المهارات التشغيلية والتقنية والمعارف لدى العاملين في اهم المهن التي شملها المسح
	العاملين حسب الفئات العمرية والجنس لأهم المهن في المنشآت التي شملها المسح
33	التوزيع النسبي للعاملين حسب فئات الجنس والبيئة
33.....	التوزيع النسبي للعاملين حسب فئات العمر والبيئة
34.....	التوزيع النسبي للعاملين حسب فئات العمر والجنس
35.....	العاملين العراقيين وغير العراقيين في اهم المهن للمنشآت حسب المستوى التعليمي
36.....	العاملين الحاصلين على التعليم الابتدائي فما دون
37.....	العاملين ذوي الاعمار 15 سنة فأكثر حسب مستوى المهارة والبيئة والجنس
37.....	العاملون العراقيون وغير العراقيون في الانشطة الاقتصادية لأهم المهن المشمولة بالمسح حسب النشاط الاقتصادي والبيئة والجنس
39.....	مستوى الاجر الشهري للعاملين حسب المهنة
	الاحتياجات المستقبلية من التخصصات العلمية والمعارف والمهارات التشغيلية والتقنية للفترة (2022-2026)
45.....	الاحتياجات المستقبلية من التخصصات العلمية الدقيقة للفترة (2022-2026)
47.....	حاجة القطاع الخاص للتخصصات العامة وحسب الشهادة والجنس
50.....	الاحتياجات المستقبلية من المعرفة والمهارات التقنية حسب المهن للفترة (2022-2026)
	التدريب المنظم من قبل أصحاب العمل
55.....	تدريب العاملين في المنشآت
	التأثيرات الخارجية وتأثير فايروس كورونا على المنشآت الاقتصادية
65.....	التأثيرات الخارجية على المنشآت الاقتصادية خلال الاعوام القليلة الماضية
	الاشكال
11	شكل رقم (1) التوزيع النسبي للعاملين حسب الانشطة الاقتصادية المشمولة بالمسح لسنة 2021
12.....	شكل رقم (2) التوزيع النسبي للعاملين في الانشطة الاقتصادية المشمولة بالمسح حسب المحافظات لسنة 2021
12.....	شكل رقم (3) التوزيع النسبي للعاملين في القطاع الخاص حسب نوع القطاع في العراق لسنة 2021
13.....	شكل رقم (4) المنشآت المشمولة بالمسح حسب الانشطة الاقتصادية ونوع الانتاج في العراق لسنة 2021
14.....	شكل رقم (5) المنشآت الاقتصادية المشمولة بالمسح حسب فترات التأسيس
14.....	شكل رقم (6) المنشآت المشمولة بالمسح حسب الانشطة الاقتصادية وسنوات التأسيس في القطاع الخاص لسنة 2021
16.....	شكل رقم (7) تسجيل المنشآت بالمسح حسب الانشطة الاقتصادية
16.....	شكل رقم (8) الانشطة الاقتصادية حسب استخدامها الترويج لمنتجاتها عبر الانترنت
17.....	شكل رقم (9) المنشآت الاقتصادية حسب عائلية ابنتها في العراق لسنة 2021

- شكل رقم (10) الأنشطة الاقتصادية حسب عائدية مؤسساتها في العراق لسنة 2021.....17
- شكل رقم (11) توزيع المنشآت المشمولة بالمسح حسب الاستجابة (كبيرة / مستجيبة - متوسطة / مستجيبة - غير مستجيبة) في العراق لسنة 2021.....18
- شكل رقم (12) توزيع المنشآت حسب المحافظة ونوع المنشأة والاستجابة في العراق لسنة 2021.....18
- شكل رقم (13) المنشآت العاملة المشمولة بالمسح حالياً ولم تتوقف عن العمل لأي فترة من الفترات السابقة.....19
- شكل رقم (14) توزيع المنشآت المشمولة بالمسح حسب الأنشطة الاقتصادية وكونها قد توقفت عن العمل لأي فترة من الفترات السابقة.....19
- شكل رقم (15) اسباب توقف المنشآت عن العمل خلال اي فترة من الفترات السابقة.....20
- شكل رقم (16) نسب العاملين غير العراقيين في المنشآت المشمولة بالمسح حسب الجنسية في العراق لسنة 2021.....23
- شكل رقم (17) العاملون العراقيون وغير العراقيين حسب مستوى المهارة في العراق لسنة 2021.....25
- شكل رقم (18) توزيع العاملين العراقيين وغير العراقيين في المهن حسب المهارة والجنس والبيئة في العراق لسنة 2021.....26
- شكل رقم (19) توزيع العاملين العراقيين في اهم المهن للمنشآت حسب المهارة والجنس والبيئة في العراق لسنة 2021.....26
- شكل رقم (20) توزيع العاملين غير العراقيين في اهم المهن للمنشآت حسب المهارة والبيئة والجنس في العراق لسنة 2021.....27
- شكل رقم (21) العاملين العراقيين وغير العراقيين حسب المهارة والبيئة والجنس في العراق لسنة 2021.....27
- شكل رقم (22) العاملين العراقيين حسب المحافظة ومستوى المهارة في العراق لسنة 2021.....28
- شكل رقم (23) العاملين غير العراقيين حسب المحافظة ومستوى المهارة في العراق لسنة 2021.....28
- شكل رقم (24) التوزيع النسبي للعاملين حسب المعرفة والمهارات في العراق لسنة 2021.....30
- شكل رقم (25) التوزيع النسبي لاعداد العاملين في اهم المهن التي شملها المسح حسب الجنس في العراق لسنة 2021.....33
- شكل رقم (26) العاملين العراقيين وغير العراقيين حسب التركيب العمري الواسع والبيئة في العراق لسنة 2021.....33
- شكل رقم (27) العاملين العراقيين وغير العراقيين حسب التركيب العمري الواسع لاهم المهن التي شملها المسح لسنة 2021.....34
- شكل رقم (28) التوزيع النسبي للعاملين بسن العمل (15-64) سنة حسب الجنس.....34
- شكل رقم (29) التوزيع النسبي للعاملين للاعمار 15-17 سنة حسب الجنس.....35
- شكل رقم (30) التوزيع النسبي للعاملين للاعمار 18-29 سنة حسب الجنس.....35
- شكل رقم (31) التوزيع النسبي للعاملين للاعمار 30-64 سنة حسب الجنس.....35
- شكل رقم (32) التوزيع النسبي للاعمار 65 سنة فأكثر.....35
- شكل رقم (33) التوزيع النسبي للعاملين العراقيين وغير العراقيين حسب المستوى التعليمي في العراق لسنة 2021.....36
- شكل رقم (34) التوزيع النسبي للعاملين العراقيين وغير العراقيين حسب المستوى التعليمي والبيئة في العراق لسنة 2021.....36
- شكل رقم (35) العاملين العراقيين وغير العراقيين الحاصلين على تعليم ابتدائي فما دون حسب البيئة والجنس في العراق لسنة 2021.....36
- شكل رقم (36) التوزيع النسبي للعاملين العراقيين وغير العراقيين للاعمار 15 سنة فأكثر حسب المهارة والبيئة والجنس في العراق لسنة 2021.....37
- شكل رقم (37) التوزيع النسبي للعاملين العراقيين وغير العراقيين حسب النشاط الاقتصادي والجنس في العراق لسنة 2021.....38
- شكل رقم (38) التوزيع النسبي للعاملين العراقيين وغير العراقيين حسب النشاط الاقتصادي والجنس في الحضر لسنة 2021.....38

شكل رقم (39) التوزيع النسبي للعاملين العراقيين وغير العراقيين حسب النشاط الاقتصادي والجنس في الريف لسنة 2021.....	39
شكل رقم (40) العاملون في مهنة الاداريون والرؤوساء التنفيذيون الجدد حسب مستوى الاجر الشهري.....	40
شكل رقم (41) العاملون في مهنة المديرون الماليون الجدد حسب مستوى الاجر الشهري.....	40
شكل رقم (42) العاملون في مهنة التعليم الاساسي الجدد حسب مستوى الاجر الشهري.....	41
شكل رقم (43) العاملون في مهنة اختصاصيو ادارة شؤون الافراد والتطوير الوظيفي حسب مستوى الاجر الشهري.....	42
شكل رقم (44) الاحتياجات المستقبلية من المعرفة والمهارات التقنية حسب المهن للفترة (2022-2026).....	51
شكل رقم (45) التوزيع النسبي للمنشآت المشمولة بالمسح من حيث تنظيم الدورات التدريبية في العراق لسنة 2021.....	55
شكل رقم (46) انواع التدريبات التي قامت بها المنشآت الاقتصادية بالمسح.....	55
شكل رقم (47) انواع الدورات التي نفذها اصحاب المنشآت العاملين.....	56
شكل رقم (48) انواع التدابير التي يتخذها اصحاب العمل للتعاطي مع المهام الجديدة.....	56
شكل رقم (49) التدريب الذي يفضلها اصحاب العمل للعاملين كمدرء في منشآتهم.....	57
شكل رقم (50) التدريب الذي يفضلها اصحاب العمل للعاملين في المهن الهندسية.....	58
شكل رقم (51) التدريب الذي يفضلها اصحاب العمل للعاملين في المهن الطبية ومن يرتبط بهم.....	59
شكل رقم (52) التدريب الذي يفضلها اصحاب لاختصاصيو التعليم والاساتذة ومن يرتبط بهم.....	60
شكل رقم (53) التدريب الذي يفضلها اصحاب العمل لاختصاصيو السياسات والقانون والعمل والتطوير المهني ومن يرتبط بهم.....	61
شكل رقم (54) التأثيرات الخارجية على المنشآت الاقتصادية خلال الاعوام القليلة الماضية.....	65
شكل رقم (55) تأثير فايروس كورونا على اعمال المنشأة.....	66
شكل رقم (56) تأثير فايروس كورونا على ساعات العمل في المنشأة.....	66
شكل رقم (57) تأثير فايروس كورونا على اعداد العاملين في المنشأة.....	67
شكل رقم (58) تأثير فايروس كورونا على ترتيبات وقت العمل في المنشأة.....	67
شكل رقم (59) تأثير فايروس كورونا على مكان العمل في المنشأة.....	68
شكل رقم (60) تأثير فايروس كورونا على دخل المنشأة.....	68

الجداول

ملحق (1) : جداول المنشآت

جدول 1 : المنشآت المشمولة بالمسح حسب النشاط الاقتصادي ونوع الانتاج في العراق لسنة 2021.....	71
جدول 2 : المنشآت المشمولة بالمسح حسب النشاط الاقتصادي والكيان القانوني في العراق لسنة 2021.....	72
جدول 3 : المنشآت المشمولة بالمسح حسب النشاط الاقتصادي وحالة التسجيل في العراق لسنة 2021.....	73

74.....	جدول 4 : المنشآت المشمولة بالمسح حسب النشاط الاقتصادي وحيازة المنشأة في العراق لسنة 2021.....
75.....	جدول 5 : المنشآت المشمولة بالمسح حسب المحافظة وحيازة المنشأة في العراق لسنة 2021.....
76.....	جدول 6 : المنشآت المشمولة بالمسح حسب النشاط الاقتصادي وفترات التأسيس في العراق لسنة 2021.....
77.....	جدول 7 : المنشآت المشمولة بالمسح حسب النشاط الاقتصادي والتصدير لمنتجاتها في العراق لسنة 2021.....
78.....	جدول 8 : المنشآت المشمولة بالمسح حسب النشاط الاقتصادي واستخدامها للترويج عبر الانترنت في العراق لسنة 2021.....
79.....	جدول 9 : المنشآت حسب النشاط الاقتصادي وحالة التوقف لأي فتره من الفترات السابقة لسنة 2021.....
	جدول A-10 : المنشآت المشمولة بالمسح حسب النشاط الاقتصادي والسبب الاول لتوقفها عن العمل لاي فترة من الفترات السابقة في العراق لسنة 2021.....
80.....	جدول B-10 : المنشآت المشمولة بالمسح حسب النشاط الاقتصادي والسبب الثاني لتوقفها عن العمل لاي فترة من الفترات السابقة في العراق لسنة 2021.....
81.....	جدول C-10 : المنشآت المشمولة بالمسح حسب النشاط الاقتصادي والسبب الثالث لتوقفها عن العمل لاي فترة من الفترات السابقة في العراق لسنة 2021.....
82.....	جدول 11 : المنشآت المشمولة بالمسح حسب المحافظة ونوع المنشأة ومدى الاستجابة في العراق لسنة 2021.....
83.....	جدول 12 : المنشآت حسب المحافظة واتمام المقابلة في العراق لسنة 2021.....
	ملحق (2) : جداول العاملين
87.....	جدول 1: العاملين العراقيين وغير العراقيين لاهم المهن حسب المحافظة والجنس لسنة 2021.....
88.....	جدول A-1: العاملين غير العراقيين في المنشآت المشمولة بالمسح حسب النشاط الاقتصادي لسنة 2021.....
88.....	جدول B-1 : العاملين غير العراقيين لاهم المهن لدى المنشآت المشمولة بالمسح حسب النشاط الاقتصادي لسنة 2021.....
89.....	جدول 2 : العاملين العراقيين وغير العراقيين لأهم المهن حسب المحافظة والنشاط الاقتصادي لسنة 2021.....
	جدول 3 : العاملين العراقيين وغير العراقيين لأهم المهن في المنشآت المشمولة بالمسح حسب مستوى المهارة والبيئة والجنس في العراق لسنة 2021.....
91.....	جدول 4 : العاملين العراقيين لأهم المهن في المنشآت المشمولة بالمسح حسب المهارة والبيئة والجنس في العراق لسنة 2021.....
91.....	جدول 5 : العاملين غير العراقيين لأهم المهن في المنشآت المشمولة بالمسح حسب المهارة والبيئة والجنس في العراق لسنة 2021.....
92.....	جدول 6 : العاملين العراقيين حسب المحافظة ومستوى المهارة والبيئة والجنس في العراق لسنة 2021.....
94.....	جدول 7 : العاملين غير العراقيين حسب المحافظة ومستوى المهارة والبيئة والجنس في العراق لسنة 2021.....
96.....	جدول 8 : العاملين العراقيين وغير العراقيين حسب المحافظة ومستوى المهارة والبيئة والجنس في العراق لسنة 2021.....
	جدول 9: العاملين العراقيين وغير العراقيين الحاصلين على التعليم الابتدائي فما دون لاهم المهن في المنشآت المشمولة بالمسح حسب المهارة والبيئة والجنس في العراق لسنة 2021.....
98.....	جدول 10: العاملين العراقيين وغير العراقيين لاهم المهن من الحاصلين على التعليم المتوسط والاعدادي والجامعي فاعلى حسب المهارة والفئات العمرية والبيئة والجنس في العراق لسنة 2021.....

جدول A-11: العاملين العراقيين وغير العراقيين في القطاعات المشمولة بالمسح للأعمار دون الخامسة عشر من العمر حسب المهنة والبيئة والجنس في العراق لسنة 2021.....	99
جدول B-11 : العاملين العراقيين وغير العراقيين في القطاعات المشمولة بالمسح للأعمار 15 سنة فأكثر حسب المهنة والبيئة والجنس في العراق لسنة 2021.....	100
جدول 12 : المهن من اختصاصيو العلوم والطب والهندسة ومن يرتبط بهم حسب نوع المعرفة والمهارات التشغيلية في العراق لسنة 2021.....	119
جدول 13 : المهن من العاملون في الصناعات ومشغلو المصانع والعاملون في الزراعة ومن يرتبط بهم حسب نوع المعرفة والمهارات التشغيلية في العراق لسنة 2021.....	121
جدول 14 : المهن من المدراء والمشرعون حسب نوع المعرفة والمهارات التشغيلية في العراق لسنة 2021.....	123
جدول 15 : المهن من اختصاصيو التعليم والمحاسبين والماليين ومن يرتبط بهم حسب نوع المعرفة والمهارات التشغيلية في العراق لسنة 2021.....	124
جدول 16 : المهن من المحامون والصحفيون والفنانون ومن يرتبط بهم حسب نوع المعرفة والمهارات التشغيلية في العراق لسنة 2021.....	125
جدول 17 : المهن من السكرتاريون وامناء الصناديق والكتبة ومن يرتبط بهم حسب نوع المعرفة والمهارات التشغيلية في العراق لسنة 2021.....	126
جدول 18 : المهن من حراس الامن وخدمات الحماية والمساعدون في التنظيم ومن يرتبط بهم حسب نوع المعرفة والمهارات التشغيلية في العراق لسنة 2021.....	127
جدول 19 : المهن من الطهارة والعاملون في النظافة والمساعدون في الفنادق والمؤسسات ومن يرتبط بهم حسب نوع المعرفة والمهارات التشغيلية في العراق لسنة 2021.....	128
جدول 20 : المهن من العاملون في البناء والدهانون والخبازون ومن يرتبط بهم حسب نوع المعرفة والمهارات التشغيلية في العراق لسنة 2021.....	129
جدول 21 : العاملين العراقيين وغير العراقيين حسب المحافظة والمعرفة والمهارات التقنية والتشغيلية في العراق لسنة 2021.....	130
جدول 22 : العاملين العراقيين وغير عراقيين حسب المهنة والنشاط الاقتصادي للمنشآت المشمولة بالمسح في العراق لسنة 2021.....	131
جدول 23: العاملين العراقيين وغير العراقيين لأهم المهن في المنشآت الاقتصادية المشمولة بالمسح حسب المحافظة في العراق لسنة 2021.....	141
جدول 24 : أهم المهن في المنشآت المشمولة بالمسح حسب النشاط الاقتصادي في العراق لسنة 2021.....	151
جدول 25 : أهم المهن في المنشآت الاقتصادية المشمولة بالمسح حسب المحافظة في العراق لسنة 2021.....	161
جدول 26 : العاملين غير العراقيين حسب المهنة والجنس والجنسية في العراق لسنة 2021.....	171
جدول 27 : العاملين الحاصلين على تدريب مهني قصير الامد حسب المهنة والجنس لسنة 2021.....	178
جدول 28 : المهن التي يزاولها العاملون حسب مستويات الاجر الشهري للعاملين الجدد العراقيين وغير العراقيين حسب الجنس والجنسية لسنة 2021.....	179

ملحق (3) : جداول الاحتياجات المستقبلية

199.....	جدول 1 : الاحتياجات المستقبلية من التخصصات العلمية للعراق حسب المحافظة والجنس للفترة (2026-2022).
200.....	جدول 2 : الاحتياجات المستقبلية من التخصصات العلمية (العامة) حسب الجنس لسنة 2022.
201.....	جدول 3 : الاحتياجات المستقبلية من التخصصات العلمية (العامة والدقيقة) حسب الجنس لسنة
207.....	جدول 4 : الاحتياجات المستقبلية من التخصصات العلمية (العامة) حسب الجنس لسنة 2023.
208.....	جدول 5 : الاحتياجات المستقبلية من التخصصات العلمية (العامة والدقيقة) حسب الجنس.....
211.....	جدول 6 : الاحتياجات المستقبلية من التخصصات العلمية (العامة) حسب الجنس لسنة 2024.
212.....	جدول 7 : الاحتياجات المستقبلية من التخصصات العلمية (العامة والدقيقة) حسب الجنس لسنة
215.....	جدول 8 : الاحتياجات المستقبلية من التخصصات العلمية (العامة) حسب الجنس لسنة 2025.
216.....	جدول 9 : الاحتياجات المستقبلية من التخصصات العلمية (العامة والدقيقة) حسب الجنس لسنة
218.....	جدول 10 : الاحتياجات المستقبلية من التخصصات العلمية (العامة) حسب الجنس لسنة 2026.
219.....	جدول 11 : الاحتياجات المستقبلية من التخصصات العلمية (العامة والدقيقة) حسب الجنس لسنة 2026.
220.....	جدول 12 : الاحتياجات المستقبلية من المعرفة والمهارات التقنية والتشغيلية حسب المهن للفترة (2026-2022).
	جدول 13 : الاحتياجات المستقبلية من العاملين حسب المهنة والمستوى التعليمي (دون الابتدائي ، ابتدائي ، متوسطة) والجنس
223.....	للانشطة الاقتصادية المشمولة بالمسح في العراق للفترة (2026-2022).
	جدول 14 : الاحتياجات المستقبلية من العاملين حسب المهنة والمستوى التعليمي (اعدادية) والجنس للانشطة الاقتصادية المشمولة
224.....	بالمسح في العراق للفترة (2026-2022).
	جدول 15 : الاحتياجات المستقبلية من العاملين حسب المهنة والمستوى التعليمي (معهد) والجنس للانشطة الاقتصادية المشمولة
224.....	بالمسح في العراق للفترة (2026-2022).
	جدول 16 : الاحتياجات المستقبلية من العاملين حسب المهنة والمستوى التعليمي (بكالوريوس) والجنس للانشطة الاقتصادية المشمولة
225.....	بالمسح في العراق للفترة (2026-2022).
	جدول 17 : الاحتياجات المستقبلية من العاملين حسب المهنة والمستوى التعليمي (دبلوم عالي ، ماجستير) والجنس للانشطة الاقتصادية
227.....	المشمولة بالمسح في العراق للفترة (2026-2022).
	جدول 18 : الاحتياجات المستقبلية من العاملين حسب المهنة والمستوى التعليمي (دكتوراه) والجنس للانشطة الاقتصادية المشمولة
227.....	بالمسح في العراق للفترة (2026-2022)

ملحق (4) : جداول التدريب الذي ينظمه اصحاب العمل

231.....	جدول 1 : التدريب المفضل لدى المنشآت حسب المهنة للانشطة الاقتصادية المشمولة بالمسح في العراق.
235.....	جدول 2 : المنشآت المشمولة بالمسح من حيث تنظيم الدورات التدريبية في العراق لسنة 2021.
235.....	جدول 3 : نوع التدريب الذي تنظمه المنشآت المشمولة بالمسح
235.....	جدول 4 : المجالات التي نظمت المنشآت دوارت عنها.....

جدول 5 : نوع التدريب الذي تقوم به المنشآت للتعاطي مع المهام الجديدة.....235

ملحق (5) : جداول التأثيرات الخارجية وتأثير فايروس كورونا على المنشآت المشمولة بالمسح

جدول 1 : التأثيرات الخارجية وتأثير فايروس كورونا على المنشآت المشمولة بالمسح في العراق لسنة 2021.....239

جدول 2 : تأثير فايروس كورونا على مكان العمل في المنشآت المشمولة بالمسح في العراق لسنة 2021.....239

جدول 3 : تأثير فايروس كورونا على اعمال المنشآت المشمولة بالمسح في العراق لسنة 2021.....240

جدول 4 : تأثير فايروس كورونا على ساعات العمل في المنشآت المشمولة بالمسح في العراق لسنة 2021.....240

جدول 5 : تأثير فايروس كورونا على دخل المنشآت المشمولة بالمسح في العراق لسنة 2021.....240

جدول 6 : تأثير فايروس كورونا على اعداد العاملين في المنشآت المشمولة بالمسح في العراق لسنة 2021.....241

جدول 7 : تأثير فايروس كورونا على ترتيبات وقت العمل في المنشآت المشمولة بالمسح في العراق لسنة 2021.....241

ملحق (6) : جداول الاعاقة

جدول 1: ذوي الاعاقة العاملين في المنشآت المشمولة بالمسح حسب المحافظة ونوع الاعاقة في العراق لسنة 2021.....245

جدول 2: ذوي الاعاقة العاملين في المنشآت المشمولة بالمسح حسب نوع الاعاقة والجنس في العراق لسنة 2021.....246

جدول 3 : ذوي الاعاقة العاملين في المنشآت المشمولة بالمسح حسب المحافظة ونوع الاعاقة والجنس في العراق لسنة247

جدول 4 : ذوي الاعاقة العاملين في المنشآت المشمولة بالمسح حسب نوع الاعاقة والفئات العمرية والجنس في العراق ... 252.....

جدول 5: ذوي الاعاقة العاملين في المنشآت المشمولة بالمسح حسب المحافظة والفئات العمرية والجنس في العراق لسنة 2021.....254

جدول 6 : ذوي الاعاقة العاملين في المنشآت المشمولة بالمسح حسب نوع الاعاقة ونسبة العوق والجنس في العراق لسنة 2021255.....

جدول 7 : ذوي الاعاقة في المنشآت المشمولة بالمسح حسب نوع الاعاقة والسبب (اثناء وخارج العمل) والجنس في العراق لسنة2021.....257.....

جدول 8 : ذوي الاعاقة في المنشآت المشمولة بالمسح حسب نوع الاعاقة والسبب (اثناء العمل) والجنس في العراق لسنة 2021.....257.....

جدول 9 : ذوي الاعاقة في المنشآت المشمولة بالمسح حسب نوع الاعاقة والسبب (خارج العمل) والجنس في العراق لسنة 2021.....258.....

جدول 10 : ذوي الاعاقة في المنشآت المشمولة بالمسح حسب نوع الاعاقة والسبب (اثناء وخارج العمل) في العراق لسنة 2021.....258.....

مقدمة

في إطار الخطة السنوية للجهاز المركزي للإحصاء/ مديرية إحصاءات السكان والقوى العاملة لعام 2021 تم تنفيذ مسح سوق العمل للقطاع الخاص للمنشآت المتوسطة والكبيرة في جميع محافظات العراق باستثناء محافظات أقليم كردستان لعدد من الأنشطة الاقتصادية المختارة الذي يهدف الى توفير بيانات ومؤشرات إحصائية عن القطاع الخاص تمكن راسمي السياسات من معرفة واقع سوق العمل لهذه القطاعات وتحدد الاحتياجات المستقبلية من التخصصات العلمية والمهن ووضع سياسات ملائمة لتخطيط الموارد البشرية واتخاذ القرارات في مجال التوظيف، حيث غطى المسح المنشآت المتوسطة والكبيرة في أنشطة اقتصادية رئيسية وهي كالآتي:

1. **الصناعات التحويلية/** المنشآت الصناعية التي تعمل في صناعة المنتجات الغذائية، صناعة المشروبات، الطباعة واستنساخ وسائل الاعلام المسجلة، صنع المواد الكيميائية والمنتجات الكيميائية، صنع المنتجات الصيدلانية الاساسية والمستحضرات الصيدلانية، صنع منتجات المطاط واللدائن، صنع منتجات المعادن اللافلزية الاخرى، صنع المعدات الكهربائية.
2. **أنشطة صحة الانسان والعمل الاجتماعي/** المستشفيات الاهلية
3. **أنشطة الإقامة وخدمات الغذاء /** الفنادق الاهلية
4. **الأنشطة المالية وأنشطة التأمين /** المصارف الاهلية
5. **التعليم/** نشاط التعليم الابتدائي والثانوي **والتعليم العالي /** الجامعات والكليات الاهلية
6. **التشييد والبناء /** مكاتب المقاولات
7. **الأنشطة المهنية والعلمية والتقنية/** مكاتب الاستشارات الهندسية
8. **المعلومات والاتصالات /** شركات الاتصالات
9. **الزراعة والغابات وصيد الاسماك/** تربية الدواجن
10. **أنشطة الخدمات الاخرى/** منظمات المجتمع المدني

يعد المسح الوطني لسوق العمل من الأنشطة المهمة لأنه يساعد في تحسين تصميم سياسات التوظيف المطلوبة وتنفيذها. وموائمة مخرجات التعليم مع احتياجات سوق العمل والقطاع الخاص. وتجدر الإشارة الى ان العراق لا يزال يواجه أزمات عميقة يرافقها تدهور حالة سوق العمل لأسباب عديدة منها عدم الاستقرار السياسي وتدهور مستوى البنية التحتية واستمرار حالات النزوح في العديد من المناطق وانخفاض مستوى الاستثمار وغيرها من العوامل التي تؤدي الى فقدان وتشوهات في الوظائف ، وعلى هذا الاساس يكون للبيانات والإحصاءات عن سوق العمل اهمية كبيرة في اعداد سياسات ملائمة للتوظيف

اهداف المسح:

- ✚ توفير بيانات عن (المنشآت / المؤسسات) المتوسطة والكبيرة العاملة في القطاع الخاص وعن العاملين فيها حسب الفئات العمرية والجنس والجنسية والحاصلين على تدريب مهني، وكذلك المستوى التعليمي للعاملين في أهم المهن العاملة في هذه المنشآت.
- ✚ توفير بيانات عن الاحتياجات المستقبلية للتخصصات العلمية العاملة المطلوبة في القطاع الخاص.
- ✚ توفير بيانات عن الاحتياجات المستقبلية للمهن المطلوبة والمهارات المطلوبة للقطاع الخاص.
- ✚ تحليل مؤشرات سوق العمل في العراق من خلال تنفيذ المبادئ التوجيهية لمنظمة العمل الدولية ومعاييرها وتوصياتها الإحصائية بما يضمن استدامة مسح القوى العاملة في المستقبل ومراقبة السياسات وتقييمها وفق المعايير الدولية.
- ✚ توفير معلومات دقيقة عن سوق العمل وتحليل البيانات الإحصائية التي تساعد في تعزيز القدرات الوطنية في تصميم سياسات فعالة للتوظيف في العراق .
- ✚ تشخيص ظروف التوظيف والتحديات التي تواجهها واختيار السياسات المناسبة بمستوى يمكن ان تكون فعالة في جميع المستويات وصياغة ودعم سياسة توظيف وطنية جديدة.
- ✚ توفير بيانات تفصيلية عن العاملين في القطاع الخاص حسب مستوى المهارات.
- ✚ توفير بيانات عن العاملين في القطاع الخاص من ذوي الاعاقة .
- ✚ توفير بيانات عن التأثيرات الخارجية وتأثير جائحة كورونا على المنشآت العاملة في القطاع الخاص.

التهيئة والاستعدادات لتنفيذ المسح

تم اختيار الأنشطة الاقتصادية في القطاع الخاص لغرض تنفيذ المسح الميداني، وتم تحديد عدد من الأنشطة الاقتصادية التي سيتم جمع البيانات عن المنشآت التي تضمها بناءً على حاجة ومتطلبات دائرة التنمية البشرية في وزارة التخطيط. ولغرض توفير أطر المسح (المنشآت/المؤسسات) وعلى مستوى المحافظات تمت المخاطبات الرسمية من مع الوزارات والهيئات والجهات الرسمية التالية:

- دائرة تسجيل المنظمات غير الحكومية في مجلس الوزراء
- وزارة الصحة
- البنك المركزي العراقي
- وزارة التربية
- وزارة التعليم العالي والبحث العلمي
- هيئة الاعلام والاتصالات

أضافه الى الأطر التي يوفرها الجهاز المركزي للإحصاء عن المنشآت الصناعية المتوسطة والكبيرة ، والفنادق، ومكاتب البناء والانشاءات والشركات الاستشارات الهندسية.

تم تهيئة الاطار لتنفيذ المسح للقطاعات المحددة ، وتم إجراء عملية التحديث الميداني للأطر الواردة من الوزارات ذات العلاقة وأطر المنشآت المتوفرة بيانات عنها في الجهاز المركزي للإحصاء.

تم تنفيذ عملية التحديث الميداني للمنشآت في أوائل شهر ايلول لسنة 2021 في بغداد والمحافظات واستغرقت عملية التحديث 15 يوماً، خلال هذه الفترة تم تحديث ما يقارب 4500 منشأة .

تم تهيئة وتصميم أسئلة الاستمارة واعداد تعليمات العمل الميداني وقواعد التدقيق من قبل إحصاءات السكان والقوى العاملة وفريق دائرة التنمية البشرية في وزارة التخطيط حيث تم وضع الاسئلة وفقاً لرؤية دائرة التنمية البشرية في وزارة التخطيط، وتم أعداد برنامج الادخال من قبل فريق تكنولوجيا المعلومات في الجهاز المركزي للإحصاء.

تنفيذ الاختبار التجريبي

تم تنفيذ اختبار تجريبي في محافظة بغداد لمدة ثلاثة ايام لـ 5 مناطق مختارة لعينة تم تحديثها من قبل محدثي مديرية إحصاء بغداد وهي (الكرادة، الجامعة، ابو غريب، الكاظمية، السعدون) وبمشاركة 26 من العاملين في مديرية إحصاء بغداد ومديريات الجهاز المركزي للإحصاء ودائرة التنمية البشرية في وزارة التخطيط وتضمنت العينة: مستشفيات اهلية، مصارف أهلية، ومدارس وكليات، وجامعات اهلية ، من خلال هذا الاختبار تم التعرف على المشاكل التي تواجه الباحثين في تنفيذ العمل الميداني، ومدى استجابة المنشآت لأسئلة الاستمارة والتعرف على مدى تجاوب اصحاب العمل مع الباحثين الميدانيين ، وتم تحديد الوقت الكافي لاستيفاء بيانات الاستمارة .

تنفيذ الدورات التدريبية

- تم تنفيذ الدورة التدريبية للموارد البشرية الخاصة للمشرفين المحليين والمركزيين وفي محافظة كركوك لمدة ثلاث ايام حيث شارك فيها (27) مشارك من كواادر الجهاز المركزي للإحصاء في بغداد والمحافظات ودائرة التنمية البشرية في وزارة التخطيط ، تم من خلال الدورة التدريبية شرح الاستمارة وتعليمات العمل الميداني، واختبار الاستمارة .

- قام الفريق المدرب من المشرفين المركزيين والمحليين بتدريب الباحثين الميدانيين في محافظاتهم .

- تم تنفيذ الدورة التدريبية الخاصة بتدريب مدخلي البيانات على اجهزة اللاب توب، في محافظة كربلاء لمدة ثلاث ايام ، وشارك في الدورة (29) مشارك من مدخلي البيانات والتحليل الاحصائي وفريق تكنولوجيا المعلومات، تم خلال الدورة شرح استمارة المسح وبرنامج الادخال.

العمل الميداني للمسح

- تم تنفيذ العمل الميداني للمسح خلال شهر آب من عام 2021 في 15 محافظة من محافظات العراق عن طريق المقابلة الشخصية لأصحاب العمل او من ينوب عنهم وقد استغرق تنفيذ العمل الميداني للمسح 20 يوماً عمل فعلي.

البرمجة وادخال بيانات المسح وتناقل البيانات

- تم اعداد وكتابة برنامج المسح في 20 يوم من قبل فريق تكنولوجيا المعلومات المكون من 4 من مبرمجي الجهاز المركزي للإحصاء، الذي قام بكتابة البرنامج بلغة (Java script & C#) وتم استخدام النوافذ Asp.net وقاعدة بيانات SQL Server .

- بمتابعة مكثفة من قبل مشرف المسح وفريق تكنولوجيا المعلومات الذي تواصل مع مدخلي البيانات طوال فترة العمل التي استغرقت 60 يوم عمل لغرض السيطرة على المشاكل التي تطرأ على برنامج الادخال ومعالجتها آتياً والمساعدة في تناقل البيانات الى الموقع المخصص وكانت الاستضافة Google Cloude ، ومن ثم تجميع البيانات ومعالجتها.

معالجة وتحليل البيانات واستخراج جداول الاخراج

استغرقت عملية معالجة البيانات فترة غير قليلة، تم من خلالها معالجة الأخطاء التي نتجت عن الباحثين الميدانيين أو أخطاء ادخال البيانات أو تناقل البيانات.

الفرق المساهمة بالمسح

ساهم في تنفيذ المسح (273) موظف، موزعين على (18) فريق ، وموزعين على الفرق العاملة في تنفيذ المسح في بغداد والمحافظات .

التحديات التي واجهت تنفيذ المسح

واجه تنفيذ المسح مشاكل كثيرة، خاصة وانه تم تنفيذ كافة مراحل المسح خلال فترة انتشار جائحة كورونا على الرغم من الاستعدادات التي اتخذها الجهاز المركزي للإحصاء من الاحاطة الصحية للمحدثين وللباحثين الميدانيين حيث تم اصابة العديد من المشرفين المركزيين والمحليين والمحدثين والباحثين بفايروس كورونا خلال اللقاء المباشر مع أصحاب العمل او من ينوب عنهم في المنشآت، وهناك عقبة كبيرة واجهت تنفيذ المسح للمرة الثانية (حيث تم تنفيذ المسح سابقاً في سنة 2016) وهي عدم استجابة الشركات العاملة في مجال الاتصالات ورفضهم الادلاء ببيانات منشآتهم مما اثر سلباً على توافر بيانات هذا النشاط المهم من الانشطة الاقتصادية وما يضمنه من عدد كبير من العاملين والمهن والجنسيات العاملة فيه فكانت هناك استجابة لبعض شركات الاتصالات في نينوى وواسط فقط ، اضافة الى رفض اغلب المؤسسات التعليمية الي تعود عائدتها الى الجهات الدينية الى الادلاء ببيانات عاملها والمهن المهمة في هذا النشاط الاقتصادي المهم مما ادى الى عدم توافر بيانات عن هذه الجهات .

من اهم الملاحظات حول سوق العمل في العراق:

1. ان العوامل المؤثرة في عرض العمل تختلف عن العوامل المؤثرة في الطلب على العمل .
2. سوق العمل يعتمد بدرجة كبيرة على القطاع العام والوظائف الحكومية في خلق فرص العمل وبخاصة للإناث وذلك لعوامل عديدة :
 - مشاكل العمل في القطاع الخاص حيث لا يتم الالتزام من قبل مؤسسات وشركات القطاع الخاص بقانون العمل وان معظم من يعمل في القطاع الخاص يكون من دون عقد او ضمان ساعات العمل او مستوى الاجور.
 - عدم وجود أمان للعاملات في القطاع الخاص إذ أنه يمكن الاستغناء عن خدماتهن في أي وقت، وهذا اضافة الى انخفاض مستوى الاجور مقارنة بالوقت والجهد الذي يتم بذله وبالأجور التي تمنح للذكر ضمن نفس مستوى الاعمال .
 - اثرت الازمة المزدوجة (كورونا- 19 وانخفاض أسعار النفط) بدرجة كبيرة على الاقتصاد ورفاهية العراقيين وبخاصة العمال غير النظاميين والعاملين لحسابهم الخاص ، كذلك تسببت الانكماشان في كل من القطاعين النفطي وغير النفطي في تعطيل عملية التشغيل ، وزيادة في فقدان الوظائف ، وانخفاض دخل الأسر مما ساهم في ارتفاع معدلات الفقر.
3. ابرز الخصائص المميزة لسوق العمل العراقية هو ارتفاع معدل نمو عرض العمل نتيجة تزايد معدل نمو السكان والقوى العاملة يقابل ذلك تباطؤ نمو الطلب على العمل، بالإضافة الى انخفاض مستويات الانتاجية وكفاءة الادارة ، مما نتج عنها تفاقم مشكلة البطالة وبخاصة بين أوساط الشباب المتعلم .
4. من التناقضات التي يمكن ملاحظتها من نتائج مسح سوق العمل هو ان اعلى نسب من الوظائف المطلوبة هي ضمن مهنة التعليم بجميع مستوياته من التعليم الاساسي والثانوي وصولا الى مستويات اساتذة الجامعات والتعليم العالي، الا ان العديد من الدراسات تشير الى تفاقم مشكلة البطالة من الشباب ضمن قوة العمل وبخاصة من المتعلمين وحملة الشهادات وهذا يعني ان طبيعة مخرجات التعليم في العراق لا تلبى متطلبات سوق العمل من ناحية نوعية الاعمال المطلوبة.

5. عدم المرونة في أسواق العمل وان استجابة عرض قوة العمل الى الطلب عليه تتطلب فترة انتقالية قد تؤدي الى تفاقم مشكلة البطالة مما يتطلب الاهتمام بسوق العمل من ناحية عرض قوة العمل والطلب على العمل والتدخل الحكومي المباشر من ناحية التشريعات والتعليمات ذات الصلة بسوق العمل.
6. تواجه النساء والشباب والنازحون داخلياً واللاجئون تحديات خاصة في الحصول على عمل لائق، وعلى سبيل المثال، تواجه النساء تحديات من نوع خاص، حيث أن نسبة كبيرة من الاناث يتم تشغيلهن في وظائف لاتتنغم مع المؤهل العلمي أو بغير الاختصاص أو بعدد ساعات قليلة أو يتم تشغيلهن ضمن دوام جزئي، وعلاوة على ذلك تميل النساء المتعلقات إلى التعيين في القطاع العام بما في ذلك الصحة والعمل الاجتماعي والتعليم على الرغم من أن قلة منهن في المناصب العليا أو مناصب صنع القرار.
7. نتج عن ظاهرة الزوح القسري تحديات كبيرة في سوق العمل العراقي، ومن المعروف انه يصعب الحصول على بيانات دقيقة حول تشغيل النازحين في الوقت الذي تشير اليه الدراسات الى ان معظم النازحون هم عاطلون عن العمل، وغالباً ما يضطر النازحين الذين يعملون للتوجه نحو وظائف غير مستقرة بما في ذلك الوظائف غير المنظمة، وبالنسبة للكثيرين منهم فإن دخلهم من سبل عيشهم غير كافٍ إلى حد كبير ليتمكنهم من تلبية احتياجاتهم الأساسية.
8. لا يزال دورة المرأة في سوق العمل في العراق يحتاج إلى معالجات حقيقية وواقعية، إذ ما تزال النساء العديد من التحديات التي ادت الى تضيق حدودها في ممارسة دورها الطبيعي في سوق العمل.
9. بينت نتائج المسح، الذي يهدف لرصد مؤشرات سوق العمل لبناء سياسات وطنية قائمة على الأدلة، مما يساعد على تصميم خطط وبرامج تساعد القوى العاملة على إيجاد فرص عمل لائقة، أن فرص العمل المتاحة للإناث لا تكاد تبلغ ربع الفرص المتاحة للذكور.
10. يمكن تفسير عدم توفر سوق عمل منظمة تضمن للنساء مكانتهن من حيث الدور والحقوق والواجبات بسبب عدم وجود سياسية وثقافة عمل كافية كي تضمن اهمية التخصصات والمؤهلات وأوقات العمل وحقوق العاملات وغيرها من العوامل المؤثرة في عمل الاناث .
11. ما تزال فجوة النوع الاجتماعي في مجال المشاركة الاقتصادية والبطالة والأجور في غير صالح النساء وما تزال العقوبات جدية امام فرص مشاركة وتمكين المرأة في دخولها سوق العمل ، وتطوير امكانياتها في مجالات الإدارة في المؤسسات العامة والخاصة.
12. ان الازمة المزدوجة التي سبق الإشارة إليها أدت الى ارتفاع معدلات الفقر وانحسار فرص التشغيل ، وبالرغم من انه هذه النسب تتباين حسب المحافظات الا انه لا يزال انخفاض مشاركة المرأة في سوق العمل من المشكلات التاريخية المتوارثة الناتجة أساساً عن تراكم تحديات التنمية خلال العقود الماضية في معظم مدن العراق بضمنها المحافظات الأكبر (بغداد والبصرة والموصل).

ملخص تنفيذي

شمل مسح سوق العمل للقطاع الخاص للمنشآت الكبيرة والمتوسطة في العراق لسنة 2021 جميع محافظات العراق باستثناء محافظات أقليم كردستان، اذ بلغ عدد المنشآت التي تم تحديثها 4,349 منشأة عاملة في القطاع الخاص كبيرة ومتوسطة في 10 أنشطة اقتصادية.

تم تنفيذ المسح في ظل تفشي فيروس كورونا، حيث بلغ عدد المنشآت المستجيبة 4,156 منشأة، حيث كانت استجابة المنشآت للمقابلات بين تامة و جزئية ومرفوضة، حيث بلغ عدد المنشآت التي تمت مقابلتها بالكامل 4,109 منشأة، والمنشآت التي تمت مقابلتها بصورة جزئية 47 منشأة.

بلغ عدد العاملين في الأنشطة الاقتصادية للمنشآت الاقتصادية المشمولة بالمسح 93,420 عامل، وتشير النتائج الى أن أغلب هذه المنشآت لها كيان قانوني مستقل حيث بلغت نسبتها 96.6 %، وكان تسجيلها في الجهات الرسمية ذات العلاقة بها بنسبة 97.9 % ، وان 68.3 % قد تأسس خلال الفترة 2011-2020 ، وقد كان 65.8 % من المنشآت تروج لمنتجاتها عبر الانترنت، وان 71.4 % من المنشآت لم يتوقف عن العمل لأي فترة من الفترات السابقة، وان 28.6 % قد توقف عن العمل خلال أي فترة من الفترات السابقة وكان أعلى سبب أول من اسباب التوقف هو فيروس كورونا بنسبة 46.2 % . شكل العراقيين العاملين في اهم المهن لدى المنشآت نسبة 99.1 % من اجمالي العاملين في هذه المنشآت، وشكل غير عراقيين نسبة قدرها 0.9 %.

شكلت مهارة العامل التخصصي أعلى نسب المهارات لدى اهم المهن في المنشآت الاقتصادية للعراقيين وغير العراقيين حيث بلغت نسبتها 67.1 % من مجموع مهارات العاملين العراقيين وغير العراقيين ، وكانت نسبتهم في الحضر 69.7 % مقابل 12.5 % في الريف.

سجل ذوي الجنسية البنغلاديشية أعلى نسبة من العاملين غير العراقيين حيث بلغت نسبتهم 15.7 % من العاملين غير العراقيين تلاها العاملين ذوي الجنسيتين الصينية والتركية نسبي قدرها 11.4 % ، 11.0 % على التوالي من اجمالي العاملين غير العراقيين .

بلغت نسبة العاملين في أهم المهن لدى المنشآت الاقتصادية المشمولة بالمسح في نشاط التعليم نسبة 53.9 % ، تلاها نشاط الصناعة التحويلية بنسبة 28.5 % والنشاط الصحي بنسبة 5.1 % ، وبلغت نسبة العاملين الذكور لأهم المهن والمشمولين بالمسح 64.5 % مقابل 35.5 % للناث .

شكلت مهارة التواصل والتي هي ضمن المهارات التشغيلية والتقنية أعلى النسب من المهارات التي يمتلكها العاملون في أهم المهن لدى المنشآت حيث بلغت 13.2 % من مجموع المعارف والمهارات التقنية والتشغيلية.

وشكلت مهارة العمل ضمن فريق مع الآخرين اعلى المهارات للعاملين في الصناعات ومشغلو المصانع والزراعة بنسبة 20.2 % من مجموع المعارف والمهارات التشغيلية والتقنية للعاملين في هذه المهن ، وشكلت مهارة التواصل أعلى المهارات التي يمتلكها العاملون في مهن المدراء والمرشعون بنسبة 12.5 % من مجموع المعارف والمهارات التشغيلية والتقنية للعاملين في هذه المهن ، وكذلك الحال بالنسبة للعاملون في مهن التعليم والمحاسبة ومن اليهم.

بلغت نسبة المنشآت التي أثر فايروس كورونا تأثير سلبي عليها 92.7 % من المنشآت المشمولة بالمسح اذ اتخذت بعض المنشآت الاجراءات بالعمل عبر الانترنت بنسبة 53.9%، والبعض الاخر قام بتسريح بعض عاميها بنسبة 21.5 % وفي حين بلغت نسبة المنشآت التي واجهت خسائر في اعمالها 71.8 % .

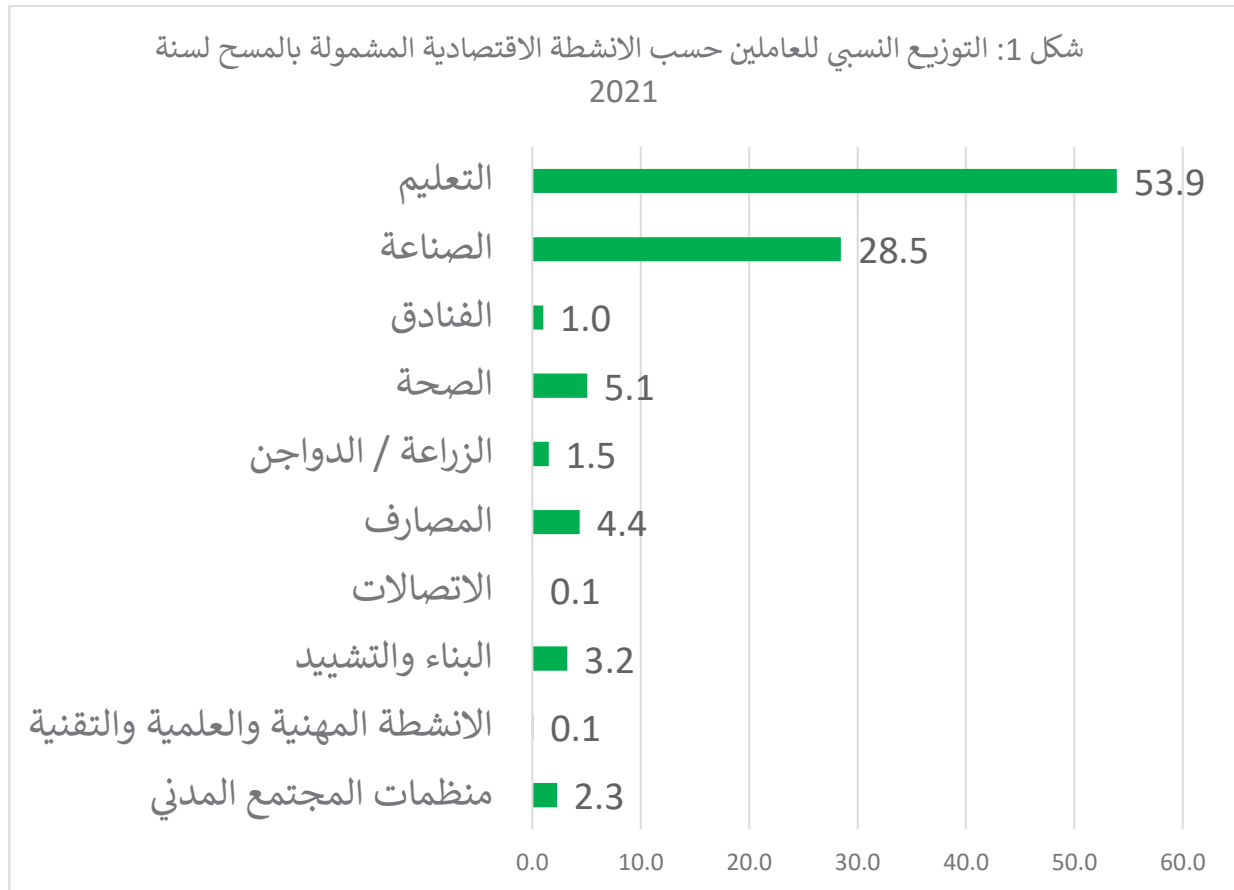
بلغت نسبة المنشآت التي نظمت دورات تدريبية لعمالها خلال الخمس سنوات الماضية 44.6 % من مجموع المنشآت المشمولة بالمسح ، وان 36.1 % من المنشآت قامت بتنظم دورات تدريبية قبل المباشرة بالعمل.

القسم (1)

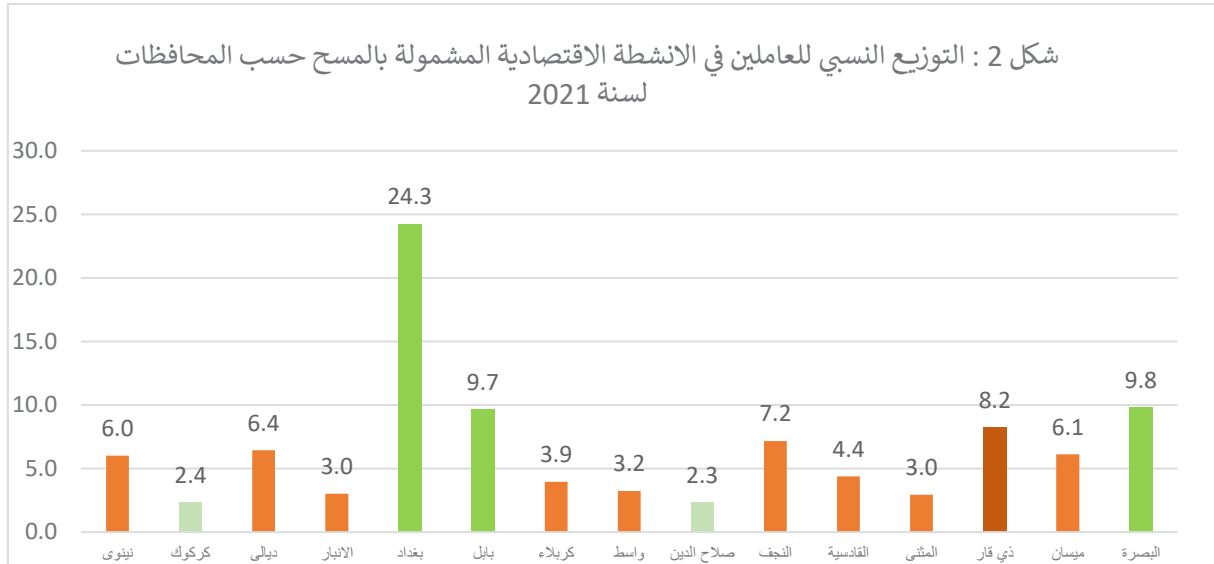
بيانات العاملين في الأنشطة الاقتصادية
للمنشآت المشمولة بالمسح

بيانات عن العاملين في الأنشطة الاقتصادية للمنشآت المشمولة في المسح في القطاع الخاص في العراق لسنة 2021

1. شمل مسح سوق العمل للقطاع الخاص في العراق لسنة 2021 (4,349) منشأة اقتصادية كبيرة ومتوسطة موزعة على 15 محافظة من محافظات العراق وهذه المنشآت موزعة على 10 أنشطة اقتصادية (التعليم، الصناعة، الفنادق، الصحة، الزراعة/الدواجن، المصارف، الاتصالات، البناء والتشييد، الأنشطة العلمية والمهنية، منظمات المجتمع المدني).
2. بلغ عدد العاملين في المنشآت المشمولة بال مسح 93,420 فرد عامل .
3. شكل العاملين في نشاط التعليم المتمثل بالجامعات والكليات والمدارس الابتدائية والمتوسطة والاعدادية الاهلية أعلى الأنشطة الاقتصادية التي شملها المسح بنسبة عاملين 53.9 % من مجموع العاملين في الأنشطة الاقتصادية اي ما يزيد على نصف العاملين في الأنشطة الاقتصادية الاخرى قيد الدراسة، تلاه النشاط الصناعة بنسبة 28.5% من مجموع الأنشطة الاقتصادية المشمولة اي ما يزيد عن ربع العاملين في المنشآت التي شملها المسح، في حين سجل النشاط الصحي نسبة 5.1 % ، وشكل نشاط المصارف ما نسبته 4.4 %، وشكلت منظمات المجتمع المدني 2.3 %، ونود الإشارة الى ان هناك ضعف في استجابة كثير من شركات الاتصالات وعدم ادلاءها بالبيانات الخاصة باعداد العاملين في أهم المهن التي تعتمد عليها في تسير أعمالها، وكما هو موضح في الشكل 1.

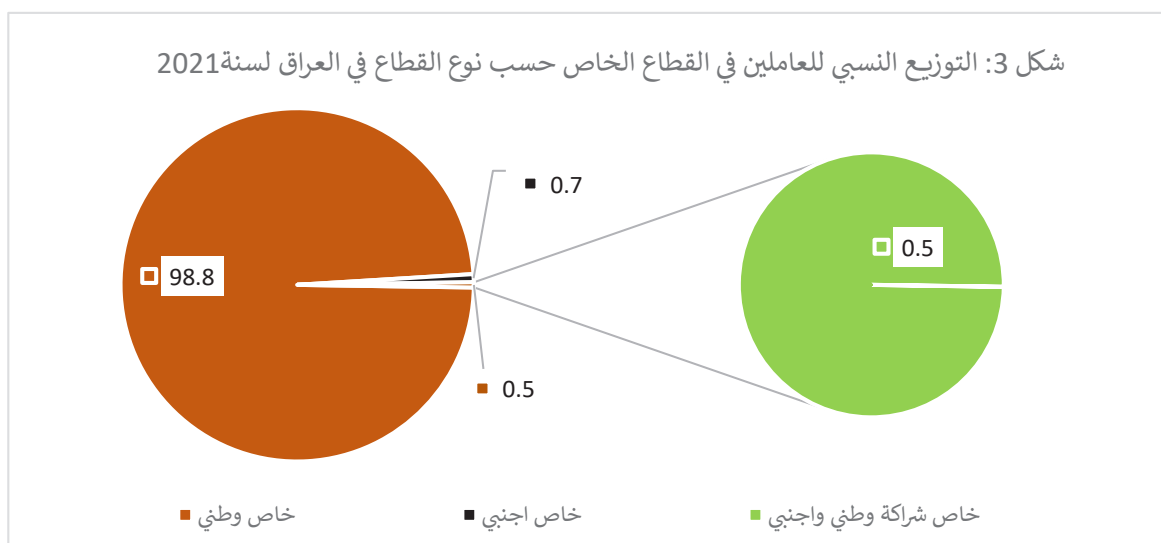


٤. سجلت محافظة بغداد أعلى النسب في أعداد العاملين في القطاع الخاص بنسبة ٢٤.٣ % من مجموع العاملين في الأنشطة الاقتصادية وتلتها محافظتي البصرة وبابل بنسبة ٩.٨ % ، ٩.٧ % على التوالي، ومن ثم محافظة ذي قار بنسبة ٨.٢ % ، والنجف ٧.٢ % على التوالي، في حين ضمت محافظتي كركوك وصلاح الدين أقل المحافظات نسبة في أعداد العاملين حيث بلغت ٢.٤ % ، ٢.٣ % على التوالي من مجموع العاملين في الأنشطة الاقتصادية المشمولة بالمسح وكما هو موضح في الشكل ٢.



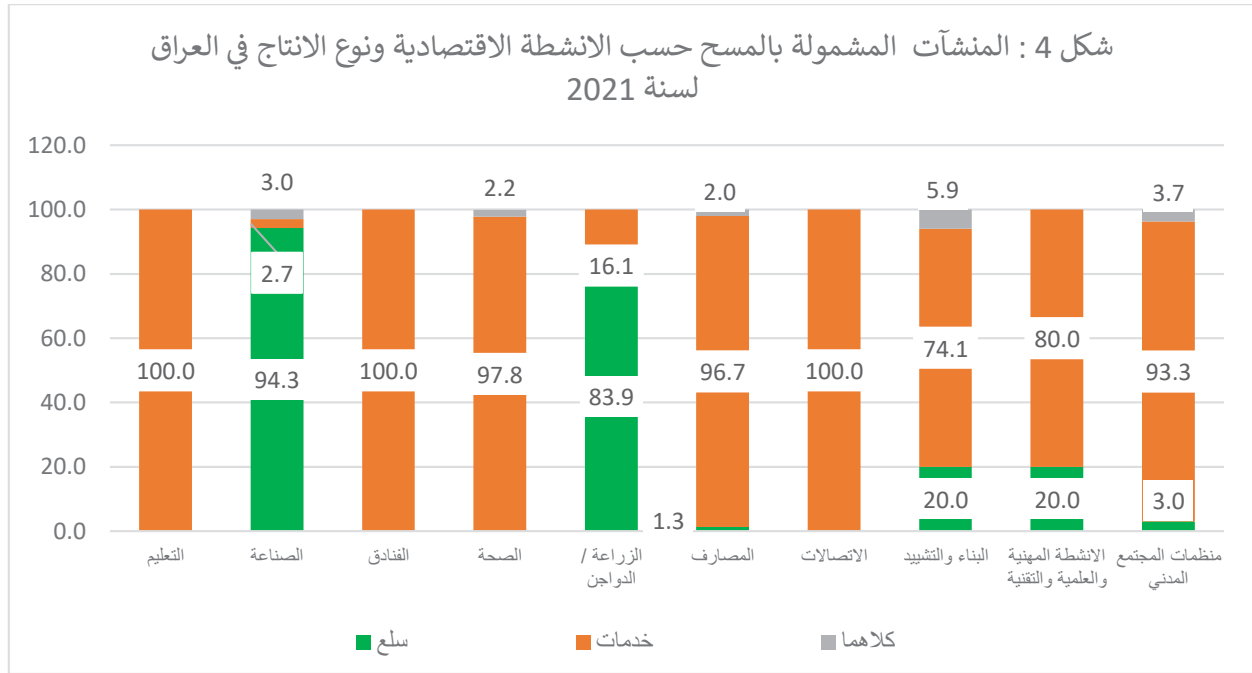
العاملين حسب نوع القطاع

٥. ضم القطاع (الخاص الوطني) أعلى النسب في أعداد العاملين حيث بلغ ٩٨.٨ % من العاملين في القطاع الخاص في حين كانت نسبة العاملين في قطاعي (الخاص الاجنبي) و(القطاع الخاص شراكة بين القطاع الاجنبي والخاص) نسبة بلغت ١.٢ % من مجموع العاملين في القطاع الخاص بالنسبة للمنشآت الاقتصادية قيد الدراسة وكما هو موضح في الشكل ٣.



المنشآت الاقتصادية حسب نوع الخدمة المقدمة

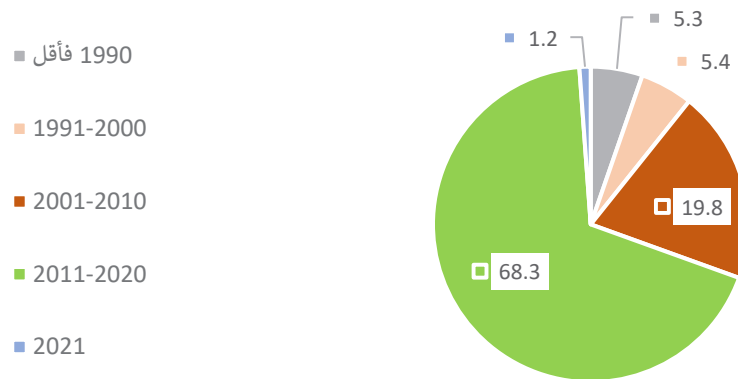
6. كما هو معروف ان نشاطي التعليم والاتصالات يقدمان الخدمات التعليمية والاتصالات ونسبة 100% لكل منهما، يليهما نشاط الفنادق الذي يقدم خدمات الإقامة ونسبة 100 %، ثم النشاط الصحي الذي يقدم الخدمات الصحية ونسبة 97.8 % ، ويقدم النشاط الصناعي انتاجه من السلع بنسبة 94.3 %، ونجد أن نشاط البناء والتشييد يقدم الخدمات بنسبة 74.1% من المنشآت العاملة في نشاط البناء والتشييد ويقدم الخدمات بنسبة 20.0 % ، وان هناك ما نسبته 5.9 % من المنشآت في البناء والتشييد منها تقوم بتقديم كلا المنتجين، وكذلك الحال بالنسبة لمنظمات المجتمع المدني وكما هو موضح في الشكل 4.



المنشآت الاقتصادية في القطاع الخاص حسب سنوات التأسيس

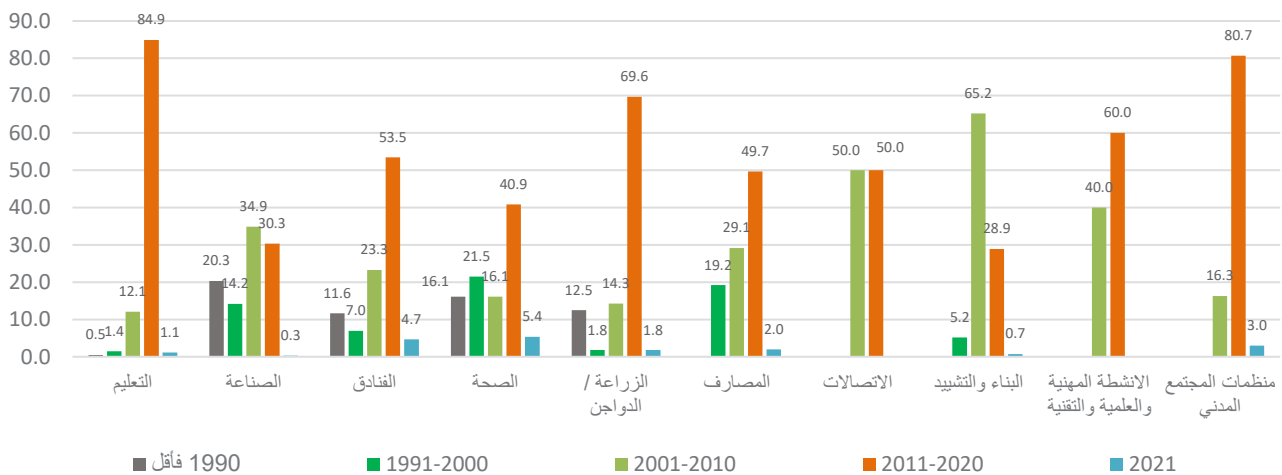
7. شكلت المنشآت الاقتصادية التي تأسست في عام 1990 والسنوات السابقة نسبة 5.3 % من مجموع المنشآت الاقتصادية التي شملها المسح، وأيضاً شهدت الفترة الزمنية 2000-1991 تأسيس 5.4 % من مجموع المنشآت الاقتصادية، ثم أعقبتها الفترة الزمنية 2001-2010 حيث بلغت نسبة المنشآت التي تم تأسيسها خلال هذه الفترة 19.8 % من مجموع المنشآت الاقتصادية المشمولة بالمسح ، وكان للفترة الزمنية 2011-2020 تأسيس أكثر عدد من المنشآت في القطاع الخاص حيث بلغت نسبة المنشآت التي تم تأسيسها خلال هذه الفترة 68.3 % من مجموع المنشآت الاقتصادية المشمولة بالمسح. في حين كانت نسبة المنشآت التي تم تأسيسها في 2021 تشكل نسبة 1.2 % من مجموع المنشآت الاقتصادية التي تم شمولها بالمسح وكما هو موضح في الشكل 5.

شكل 5 : المنشآت الاقتصادية المشمولة بالمسح حسب فترات التأسيس



8. ضم نشاط الصناعات التحويلية اقدم المؤسسات تأسيساً ولازالت مستمرة في الانتاج الصناعي فقد بلغت نسبة المنشآت التي تأسست في سنة 1990 فما دون 20.3 % من مجموع المؤسسات التي شملها المسح ، تلاها النشاط الصحي بنسبة 16.1 %، ثم نشاط الزراعة/ حقول الدواجن بنسبة 12.5 % ، ثم نشاط الفنادق بنسبة 11.6 % ، وقد ضم النشاط الصحي أعلى المؤسسات التي تأسست خلال الفترة 2000-1991 بنسبة 21.5 % تلاه نشاط المصارف بنسبة 19.2 %، ثم نشاط الصناعة بنسبة 14.2 %، وقد شهدت الفترة 2001- 2010 تأسيس عدد كبير من المنشآت الاقتصادية، حيث ضم نشاط التعليم أعلى النسب من هذه المنشآت حيث شكل 84.9 % ، اما في ما يتعلق بالمؤسسات التي تأسست في عام 2021 فقد شكل النشاط الصحي أعلى النسب منها حيث بلغت 5.4 % وكما هو موضح في الشكل 6 .

شكل 6 : المنشآت المشمولة بالمسح حسب الانشطة الاقتصادية وسنوات التأسيس في القطاع الخاص لسنة 2021



المنشآت الاقتصادية في القطاع الخاص حسب الكيان القانوني

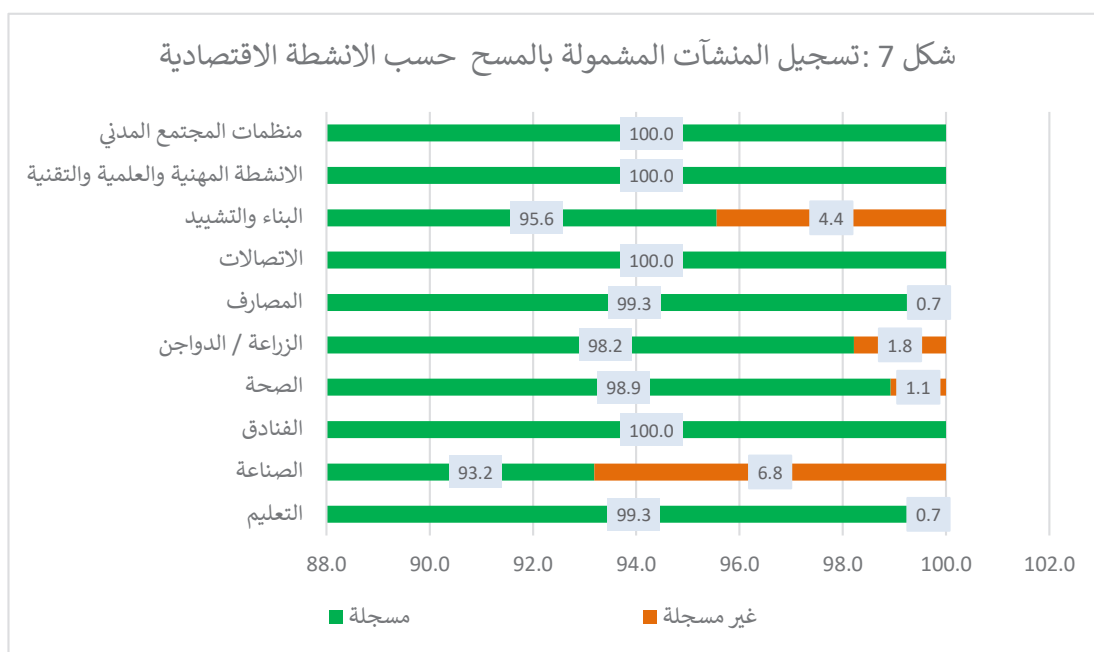
9. أغلب المنشآت المتوسطة والكبيرة ولجميع الأنشطة الاقتصادية العاملة في القطاع الخاص التي شملها المسح تمتلك الكيان قانوني، أي تتمتع بمسألة منفصلة، ويمكن الفصل بينها وبين الفرد أو المالك بشكل قانوني، حيث بينت النتائج أن كل مكاتب المقاولات وشركات الاتصالات ذات كيان القانون مستقل بنسبة 100%، أغلب المنشآت التي تعمل في الأنشطة الاقتصادية الأخرى تمتلك الكيان القانوني المستقل بنسبة لا تقل عن 95%، في حين كان 80.0 % من المنشآت التي تعمل في الأنشطة المهنية والعلمية والتقنية تمتلك الكيان القانوني المستقل.

المنشآت الاقتصادية في القطاع الخاص حسب حالة التسجيل القانوني للمنشآت

10. أغلب المنشآت كي تستطيع ممارسة أعمالها بصورة أصولية ورسمية وحسب ما يمليه عليها القانون لابد لها من استحصال الموافقات اللازمة لممارسة العمل، ولقياس حالة تسجيل المنشأة تم توجيه سؤال الى اصحاب المنشأة عن تسجيل منشأتهم في الوزارات القطاعية أو الجهات المرتبطين بها ، وهذه الجهات هي:

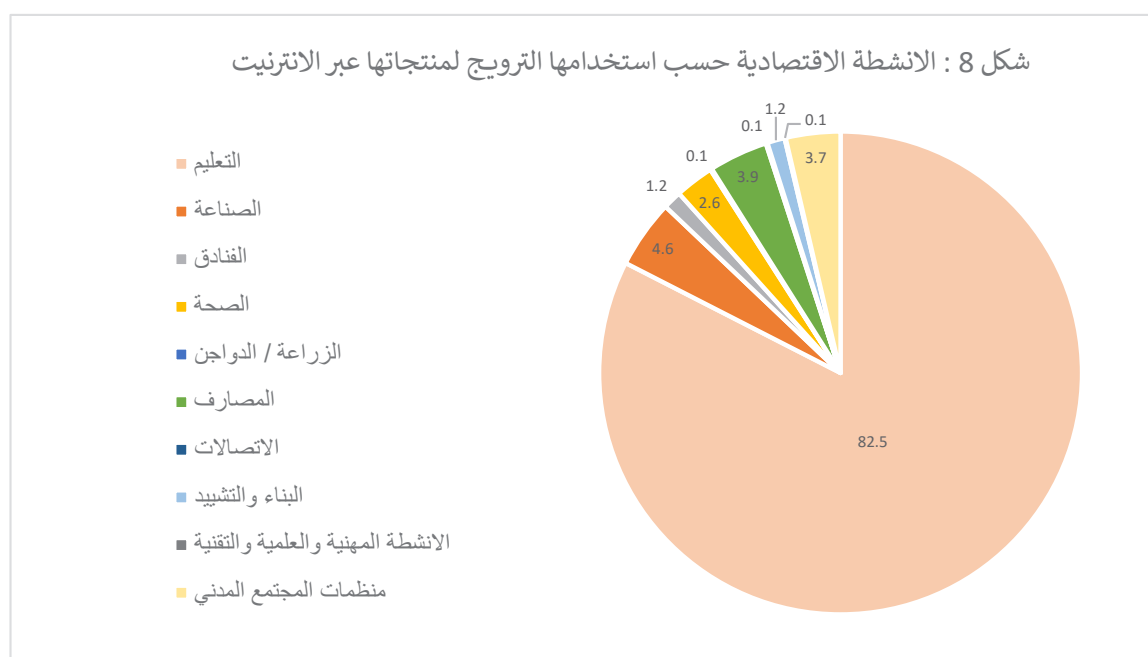
اسم الوزارة/ الهيئة/ الجهة	
1-مسجل الشركات في وزارة التجارة	10- الامانة العامة لمجلس الوزراء/ دائرة تسجيل المنظمات غير الحكومية
2- غرفة التجارة العراقية	11-هيئة الاعلام والاتصالات
3-الهيئة العامة للضرائب	12-وزارة الاتصالات
4-وزارة العمل والشؤون الاجتماعية	13-وزارة التعليم
5- اتحاد الصناعات العراقي	14-وزارة التربية
6- التنمية الصناعية	15-وزارة الصحة
7- الهيئة الوطنية للاستثمار	16-رابطة المصارف العراقية
8- وزارة الزراعة	17- البنك المركزي العراقي
9-الهيئة العامة للسياحة	18- الامن الوطني

11. حيث بينت النتائج أن كل منظمات المجتمع المدني والمنشآت التي تعمل في الأنشطة المهنية والعلمية والتقنية/ مكاتب الاستشارات والمقاولات الهندسية وكذلك الحال بالنسبة للفنادق تم تسجيلها في الجهات المرتبطة بها ، وكذلك الحال بالنسبة للمنشآت التعليمية (مدارس/كليات/ جامعات) المصارف الأهلية بنسبة 99.3 %، والمستشفيات الأهلية بنسبة 98.9 %، حقول الدواجن بنسبة 98.2 %، وكان تسجيل مكاتب البناء والتشييد 95.6 % من المنشآت التي تعمل في البناء والتشييد قد تم تسجيلها وكما هو موضح في الشكل 7.



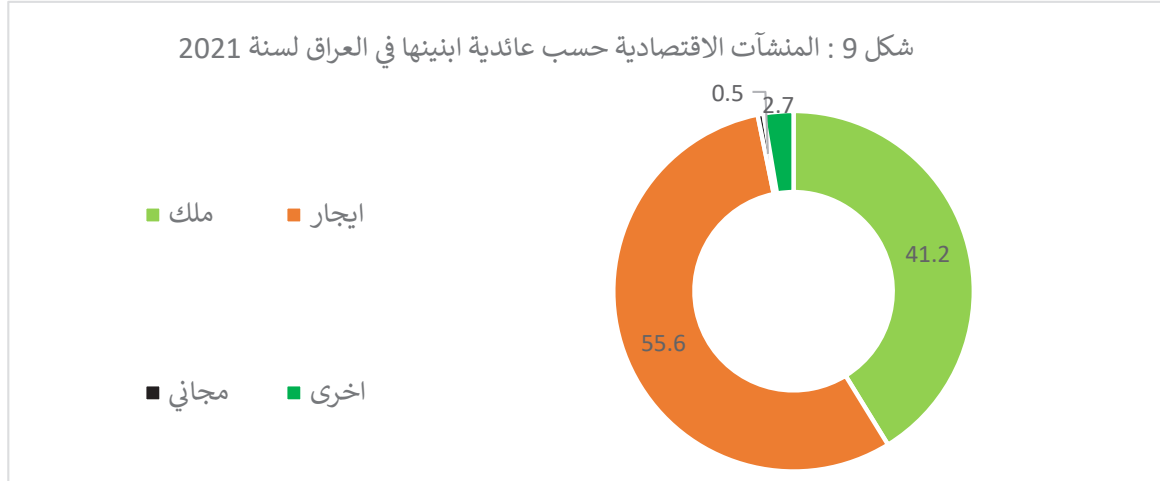
المنشآت الاقتصادية حسب استخدام الترويج لمنتجاتها عبر الإنترنت

12. الترويج عبر الإنترنت هو شكل من أشكال التسويق غير المباشر للمنتجات والشركات، والذي تستخدمه الشركات للترويج عن منتجاتها أو الخدمات التي تقدمها، فقد شكل نشاط التعليم أعلى نسبة في استخدام الترويج عبر الإنترنت لخدماته بنسبة 82.5 % من يليه نشاط الصحة ونشاط المصارف بنسبة 4.6 % و 3.9 % على التوالي من مجموع الأنشطة الاقتصادية التي شملها المسح وكما هو موضح في الشكل 8.

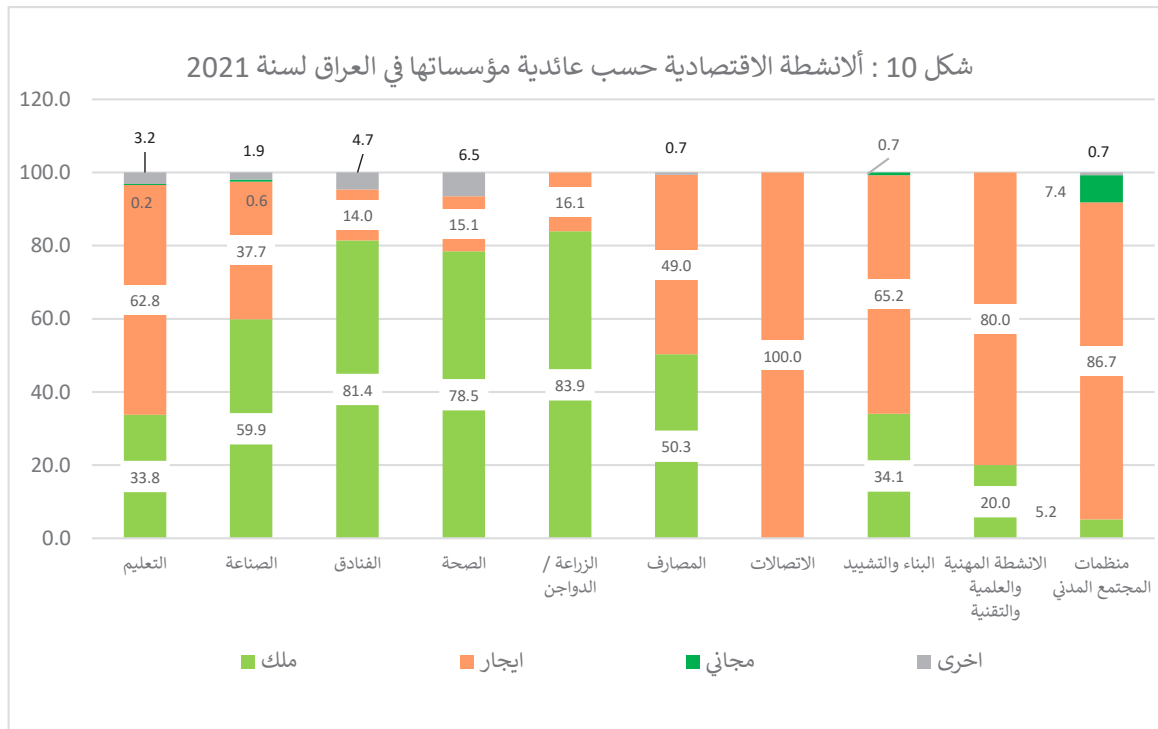


المنشآت الاقتصادية حسب حالة الحيازة

13. بينت النتائج أن 55.6% من المنشآت هي مستأجرة، وان هناك 41.2% من المنشآت هي مملوكة من قبل أصحابها، مقابل 0.5% من المنشآت يعمل أصحابها فيها من غير دفع أي مبالغ لقاء مكان العمل أي بصورة مجانية وكما هو موضح في الشكل 9.

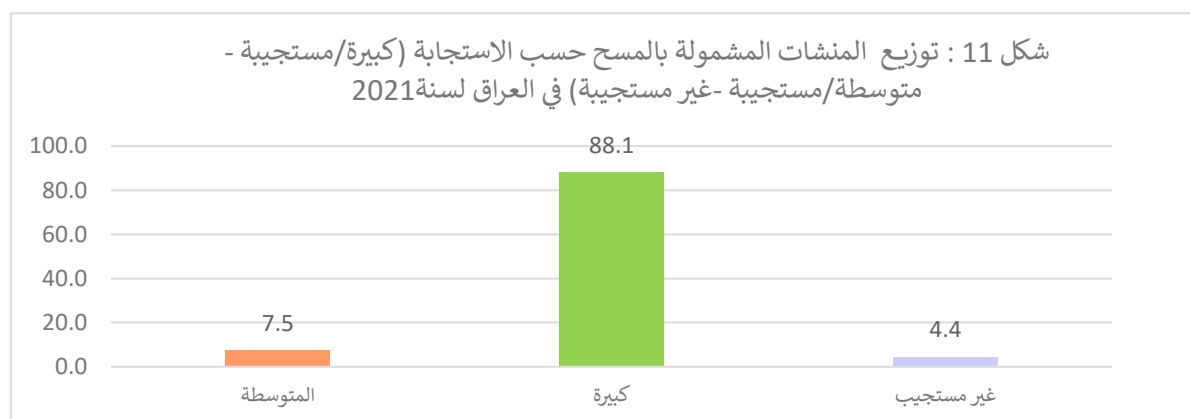


14. شكل نشاط الاتصالات أعلى الأنشطة الاقتصادية من حيث استأجره للمنشآت التي يعمل حيث كانت كل المنشآت التي شملها المسح هي مستأجرة، وشكلت حقول الدواجن أعلى النسب من حيث ملكية أصحابها للمنشآت التي يعمل بها بنسبة 83.9%، يليها الفنادق بنسبة 81.4%، وشكل منشآت المجتمع المدني الأعلى في المنشآت بكونها تعمل في مباني مجانية وبنسبة 7.4% وكما هو موضح في الشكل 10.



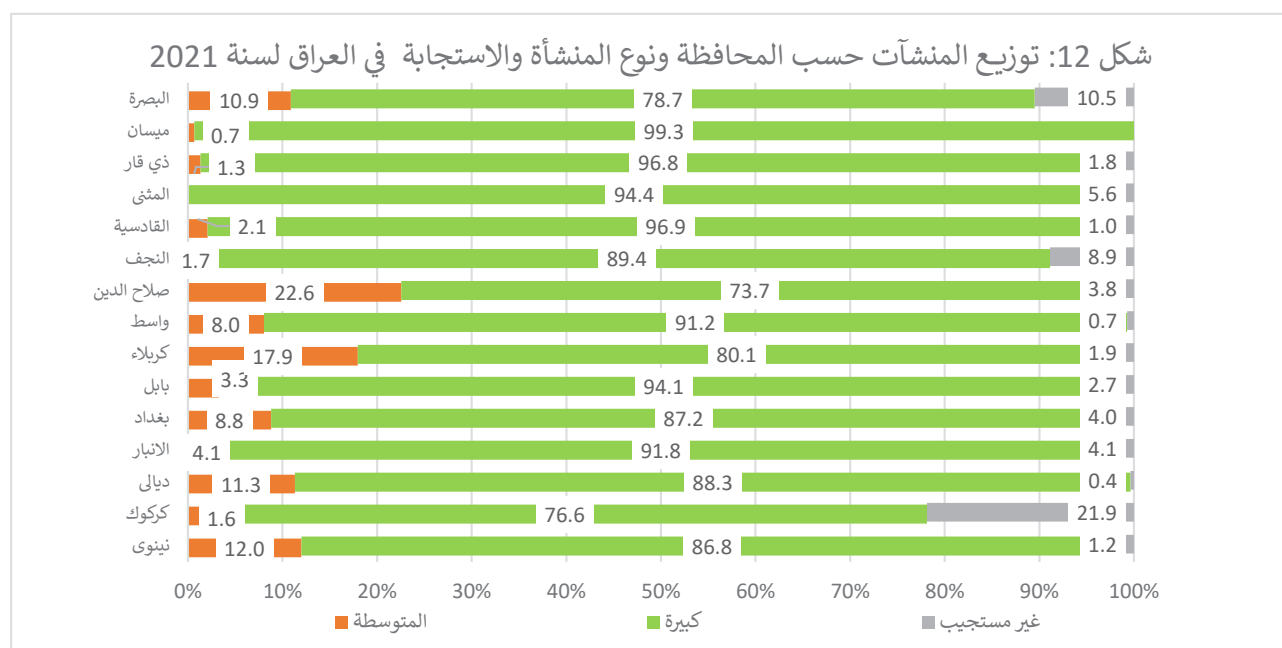
المنشآت الاقتصادية حسب الاستجابة

15. بلغت نسبة المنشآت الكبيرة التي شملها المسح (والتي تضم عدد عاملين 30 عامل فاكتر) 88.1 % ، في حين بلغت نسبة المنشآت المتوسطة (المنشآت التي تضم عاملين من 10-29 عامل) 7.5 % من مجموع المنشآت المشمولة بالمسح ، في حين كانت نسبة المنشآت الراضية للاستجابة والادلاء ببياناتها 4.4 % من مجموع المنشآت المشمولة بالمسح وكما هو موضح في الشكل 11 .



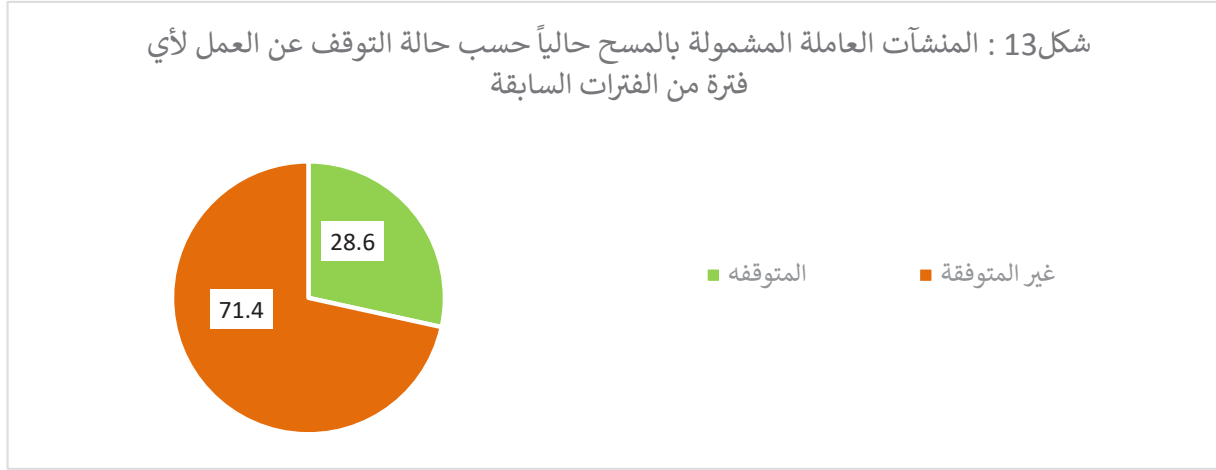
16. لم تسجل منشآت محافظة ميسان أي رفض او عدم استجابة في الادلاء بالبيانات ، وسجلت منشآت محافظة ديالى نسبة 0.4 % ، في حين سجلت منشآت محافظة كركوك أعلى المحافظات في الرفض وعدم الاستجابة بنسبة 21.9 % ، تلتها محافظة البصرة بنسبة 10.5 % في عدم الاستجابة ورفض ادلاء بالبيانات .

17. كانت محافظة ميسان اعلى المحافظات نسبة في عدد المنشآت الكبيرة بنسبة 99.3 % من بين المنشآت التي شملها المسح ، تلتها محافظتي القادسية وذي قار بنسبة 96.9 % ، 96.8 % على التوالي ، في حين كانت محافظة صلاح الدين تضم أعلى النسب في المنشآت المتوسطة الحجم بنسبة 22.6 % وكما هو موضح في الشكل 12.

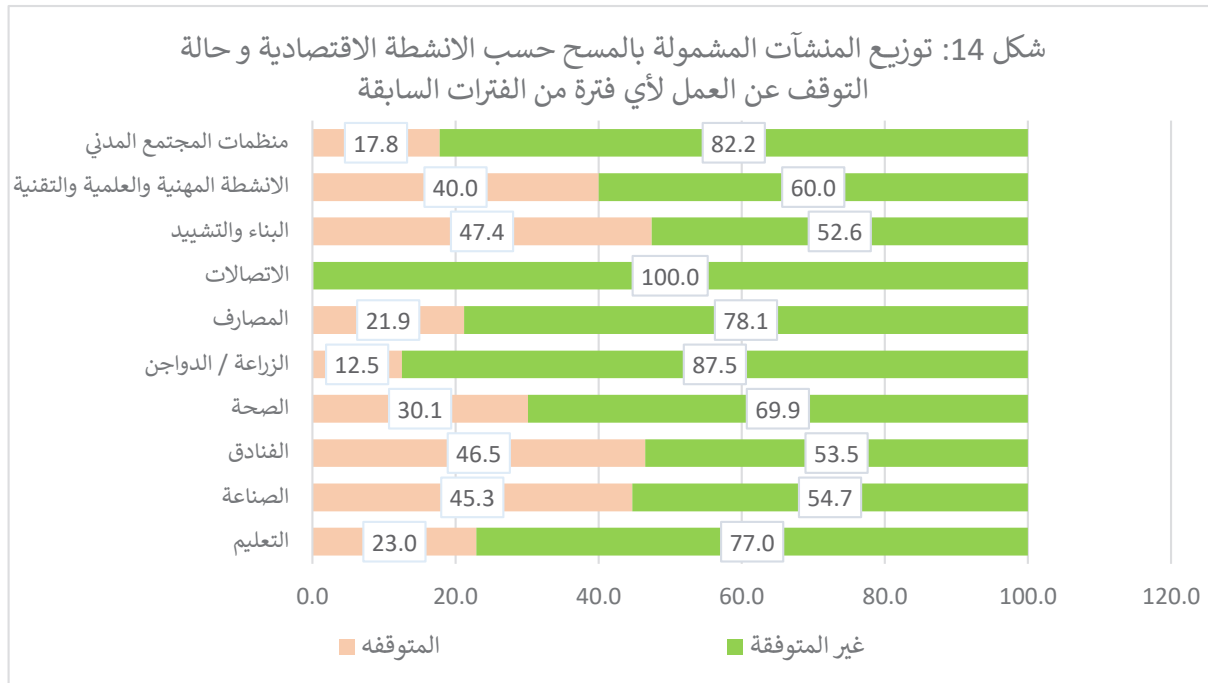


المنشآت العاملة حالياً ولم تتوقف عن العمل لأي فترة من الفترات السابقة

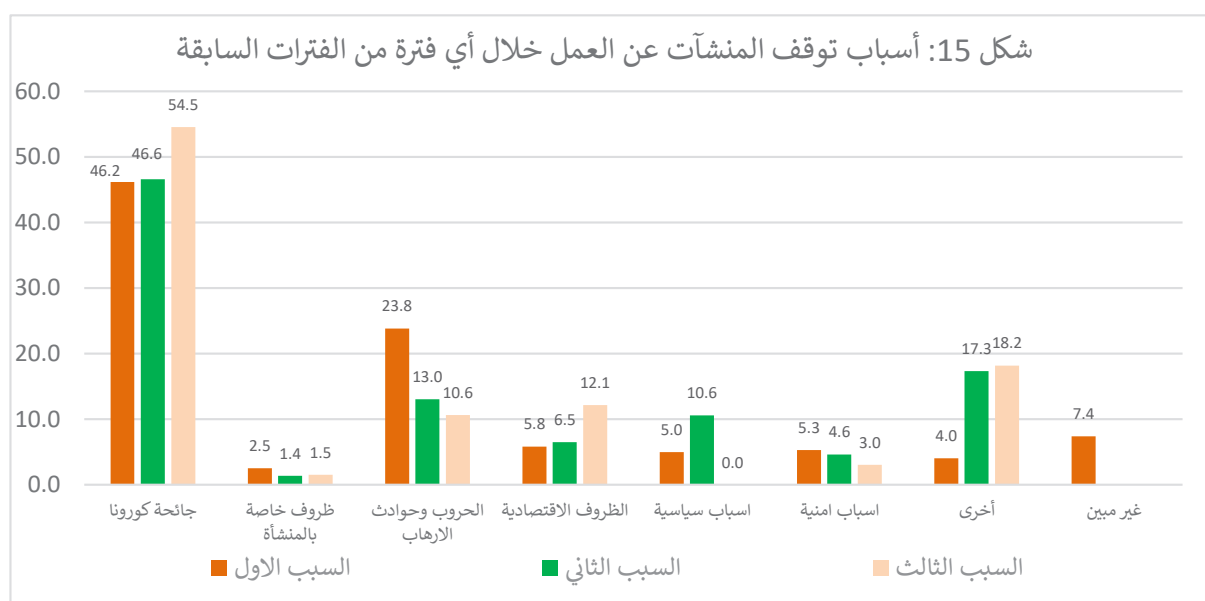
18. بينت نتائج المسح أن هناك 71.4 % من المنشآت لم تتوقف عن عملها خلال أي فترة من الفترات السابقة مقابل 28.6 % من المنشآت والتي كان لها اسباب في التوقف. وكما هو موضح في الشكل 13.



19. بينت نتائج المسح أن كل شركات الاتصالات لم تتوقف عن ممارسة نشاطها خلال أي فترة من الفترات السابقة، وكذلك 87.5 % من حقول الدواجن لم تتوقف عن ممارسة اعمالها، وان 82.2 % من منظمات المجتمع المدني لم تتوقف عن ممارسة اعمالها لأي فترة من الفترات السابقة، في حين هناك 60.0 % من المنشآت التي تعمل في الانشطة المهنية والعلمية والتقنية والبناء والتشييد والفنادق والصناعة كانت مستمرة على العمل ولم تتوقف لأي فترة من الفترات السابقة. وكما هو موضح في الشكل 14.



20. كان لتوقف المنشآت عن العمل للفترات السابقة أسباب مختلفة، فقد اشار 46.2 % من اصحاب المنشآت أن السبب الاول لتوقف منشآتهم عن العمل خلال الفترات السابقة هو فايروس كورونا، في حين اشار 23.8 % ان السبب الاول لتوقف منشآتهم عن العمل هي الحروب وحوادث الارهاب، وفي ما يتعلق بالسبب الثاني فقد اشار 46.6 % منهم ان فايروس كورونا هو السبب الثاني لتوقف منشآتهم عن العمل لأي فترة من الفترات السابقة، و اشار 17.3 % منهم الى وجود اسباب اخرى لتوقف منشآتهم عن العمل، و اشار 13.0 % منهم الى ان الحروب وحوادث الارهاب كانت سبباً ثانياً لتوقف منشآتهم عن ممارسة عملها، في حين اشار 54.5 % من اصحاب المنشآت الى أن فايروس كورونا كان سبباً ثالثاً لتوقف منشآتهم عن العمل، وان 18.2 % اشار بوجود اسباب اخرى لتوقف منشآتهم عن العمل لأي فترة من الفترات السابقة وكما هو موضح في الشكل 15.

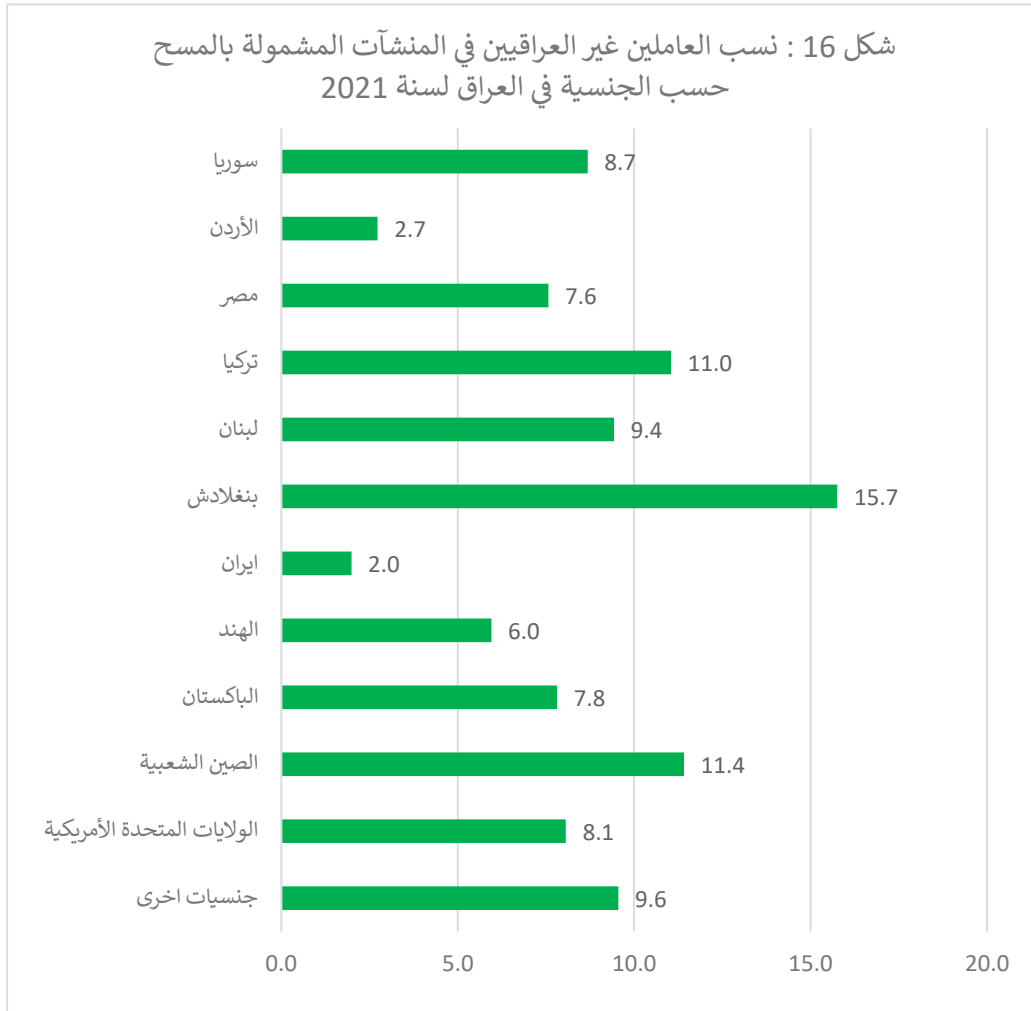


القسم (2)

بيانات العاملين حسب الجنسية ومستوى
المهارة والمعرفة

العاملين غير العراقيين حسب الجنسيات:

21. استقدم العراق في الآونة الاخيرة الكثير من الجنسيات للعمل في القطاع الخاص، حيث كشف المسح عن وجود عدد غير قليل من الجنسيات غير العراقية العاملة في العراق في مهن ضمن الأنشطة الاقتصادية، فقد شكل العاملين من الجنسية البنغلادشية أعلى النسب من الجنسيات العاملة في العراق حيث بلغت نسبتهم 15.7 % من اجمالي العاملين غير العراقيين وكان تركيزهم في مهن النظافة والمساعدون في الفنادق والمكاتب والمؤسسات.
22. شكل العاملون من الجنسية الصينية والتركية نسبة 11.4% و 11.0% على التوالي من اجمالي العاملين غير العراقيين وكان تركيز الصينيين ضمن المهن الهندسية وتركز العاملين من الجنسية التركية ضمن التعليم الاهلي في المدارس.
23. بلغت نسبة العاملين من الجنسية اللبنانية 9.4 % و الجنسية السورية بنسبة 8.8 % من اجمالي العاملين غير العراقيين وكانوا يعملون أطباء في المستشفيات والمراكز والمراكز التخصصية، وشكل العاملون من الجنسية الامريكية نسبة 8.1 % والمصرية و 7.6 % من اجمالي العاملين غير العراقيين وكان تركيزهم في قطاع التعليم العالي حيث كان أكثر المهن التي يتركزون فيها أساتذة في الجامعات الاهلية.
24. بلغت نسبة العاملون من الجنسية الباكستانية 7.8% حيث كان أكثر المهن التي يعملون فيها هي مهن النظافة والمساعدون في الفنادق والمكاتب والمؤسسات، وكما هو موضح في الشكل 16.



العاملون العراقيون وغير العراقيين حسب مستوى المهارة

تم تحديد مستويات المهارة حسب دليل التصنيف العربي المعياري للمهن لسنة 2008 الذي يوحد مستويات المهارة بخمس مستويات وهي:

1. فئة مستوى العامل شبه الماهر محدود(محدد) المهارات: تشمل فئة محدود (محدد) المهارات الاعمال التي يتطلب انجازها توافر مهارات عملية ومعلومات مهنية تغطي جزءاً ضيقاً من المهنة أو الاعمال التي تشمل مهاماً وواجبات روتينية يتطلب أنجازها ادوات يدوية محدودة ومجهود عضلي ، ولا تحتاج إلى معلومات مهنية تتعلق بالأدوات والمواد والمنتجات. ويمكن اكتساب هذه المهارات إما عن طريق التدريب القصير أو من الخبرة، أو التعلم الذاتي أو التدريب في موقع العمل.

2-فئة مستوى العامل الماهر: تشمل فئة مستوى العامل الماهر الاعمال التي يتطلب انجازها توافر مهارات عملية ومعلومات مهنية تتصل بجزء من المهنة، ولا تغطي أطار المهنة كلها لدى شاغليها، لتمكينهم من أداء مهام العمل وواجباته وبدرجة أتيقن بحسب متطلبات سوق العمل، أي لديه القدرة على العمل باستخدام مجموعة واسعة من المعرفة الواقعية والاجرائية وتطبيق مجموعة محددة من المهارات للقيام بالمهام ووضع حلول روتينية لمناسبات متوقعة ومشاكل غير متوقعة باستخدام قواعد بسيطة واجبات وتقنيات مرتبطة بالوظيفة مع العمل تحت اشراف غير مباشر مع بعض الاستقلالية والتي تشمل قيادة الفرق الصغيرة ضمن نشاط في او نشاط مجموعات، يحتاج الافراد الذين يشغلون أعمالاً ضمن هذه الفئة إلى تعليم أو تأهيل مهني يوازي مرحلة التعليم الثانوي أو تعليم أو تأهيل مهني يوازي مرحلة التعليم المهني.

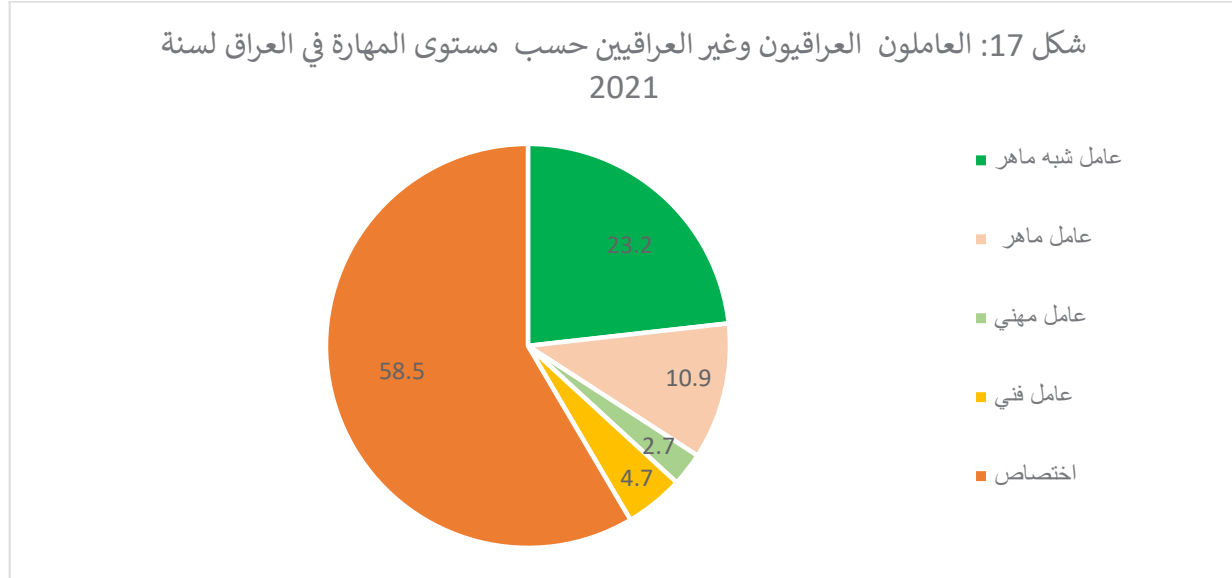
3.فئة مستوى العامل المهني : تشمل فئة المستوى المهني للعامل التي يتطلب انجازها توافر مهارات مهنية تغطي اطار المهنة بشكل متكامل لدى شاغليها، لتمكينهم من ممارسة مهام و واجبات المهنة وبدرجة اتيقن بحسب متطلبات سوق العمل ولتمكينهم من توزيع العمل على المرؤوسين وتنمية مهاراتهم، يحتاج الافراد الذين يشغلون أعمالاً ضمن هذه الفئة إلى تعليم أو تأهيل مهني بعد انتهاء مرحلة التعليم الثانوي كساسة لمدة قد تصل الى عام تدريبي، ومن الاعمال التي تصنف في هذه الفئة : خراط عام ، وممرض عملي، وطابع عام ، وكهربائي تمديدات كهربائية.

4. فئة مستوى الفني (تقني) : تشمل فئة مستوى الفني (التقني) الاعمال التي يتطلب انجازها تطبيق المبادئ والمفاهيم والطرائق والاساليب الاجرائية ذات الصلة بالعمل. ويتطلب هذا توافر مهارات علمية وفنية وأدائية وإشرافية لدى شاغلي الاعمال ضمن هذه الفئة، لتمكينهم من فهم طبيعة الأداء وتحليله، وتحديد خطوات الانجاز ومتابعة تنفيذها وتقييمها ، ويمثل العاملون في هذه الفئة حلقة الوصل بين الاختصاصيين والعاملين، يحتاج الافراد الذين يشغلون اعمالاً ضمن هذه الفئة إلى إعداد وتأهيل متوسطين (مابعد التعليم الثانوي ودون التعليم الجامعي) ، في مستوى كليات المجتمع أو ما يوازيها ، ومن الاعمال التي تصنف في هذه الفئة : فني مختبر مواد ، ورسام معماري ، وفني كهرباء.

5 –فئة مستوى أختصاصي : تشمل فئة مستوى الاختصاصي الاعمال التي يتطلب انجازها توفر قدر عال من المهارات المعرفية والتقنية والإدارية لدى شاغليها لتمكينهم من تحسين وتطوير المبادئ والمفاهيم والطرائق والاساليب الاجرائية ، وتطبيق حصيلة المعرفة العلمية والمعرفية في مجال العمل، ولتمكينهم أيضاً من متابعة العاملين في أثناء التنفيذ، وتقييم الانجاز، وحل مشكلات العمل والعاملين، و يحتاج الافراد الذين يشغلون أعمالاً ضمن هذه الفئة إلى أعداد وتأهيل جامعي، ومن الاعمال التي تصنف في هذه الفئة : محام، طبيب، ومهندس مدني / أبنية ، واختصاصي اجتماعي، وطبيب اختصاصي عيون، ومدرس فيزياء، وأستاذ قانون.

العاملون العراقيون وغير العراقيين حسب مستوى المهارة والجنس والبيئة

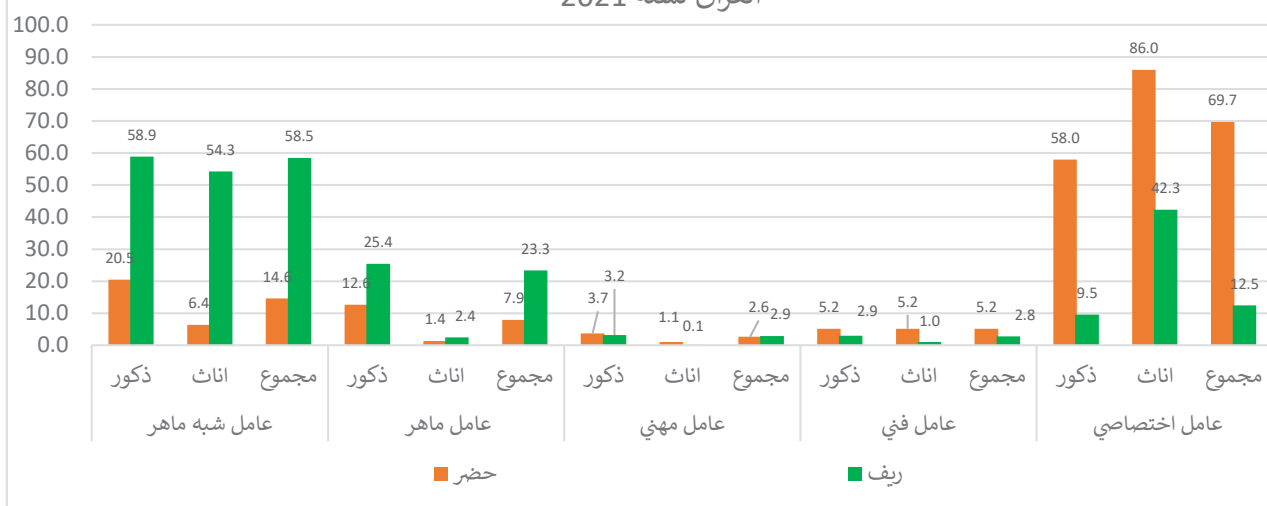
25. شكل العاملون العراقيون وغير العراقيين ذوي الاختصاص أعلى نسب المهارات العاملة في أهم المهن لدى المنشآت الاقتصادية، حيث بلغت نسبتهم 58.5% من مجموع العاملين في المهن للأنشطة الاقتصادية التي شملها المسح، في حين كانت نسبة العاملين شبه المهرة تشكل 23.2% ، في حين شكلت نسبة العمال المهرة 10.4% ، في حين كان للعاملين المهنيين أقل النسب والتي لا تتجاوز 3% من مجموع العاملين في المهن التي شملها المسح، وكما هو موضح في الشكل 17.



26. أظهرت نتائج المسح أن مجموع العاملين العراقيين وغير العراقيين في الحضر من ذوي الاختصاص يشكلون نسبة 69.7% من مجموع العاملين في الحضر مقابل 12.5% من مجموع العاملين في الريف، وكانت نسب الاناث من العاملات العراقيات وغير العراقيات من ذوي الاختصاص في الحضر هي الأعلى عن نسبهن في الريف ، وكذلك الحال بالنسبة للعاملين الذكور حيث كانت نسبهم هي الأعلى في الحضر عن نسبهم في الريف.

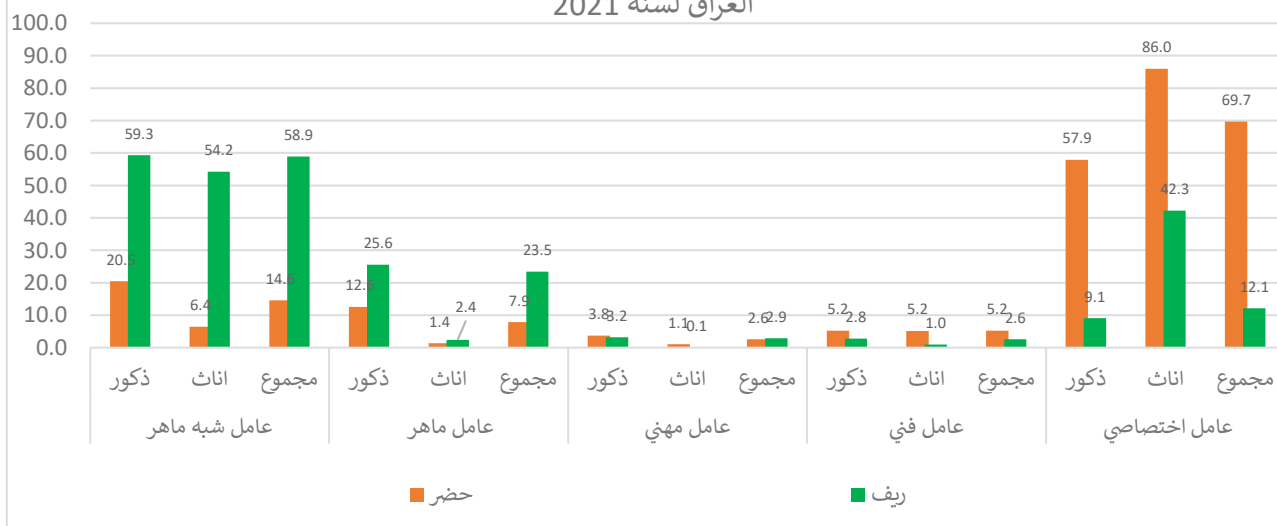
27. في حين شكل العاملون شبه المهرة نسبة 58.5% من مجموع العاملين في الريف مقابل 14.6% في الحضر، حيث كانت نسب الذكور في الريف هي الأعلى من نسبهم في الحضر ، وكانت نسب الاناث من العاملات شبه المهرة في الريف هي الأعلى من مثيلتها في الحضر ، وكما هو موضح في الشكل 18.

شكل 18 : توزيع العاملين العراقيين وغير العراقيين في المهن حسب المهارة والجنس والبيئة في العراق لسنة 2021



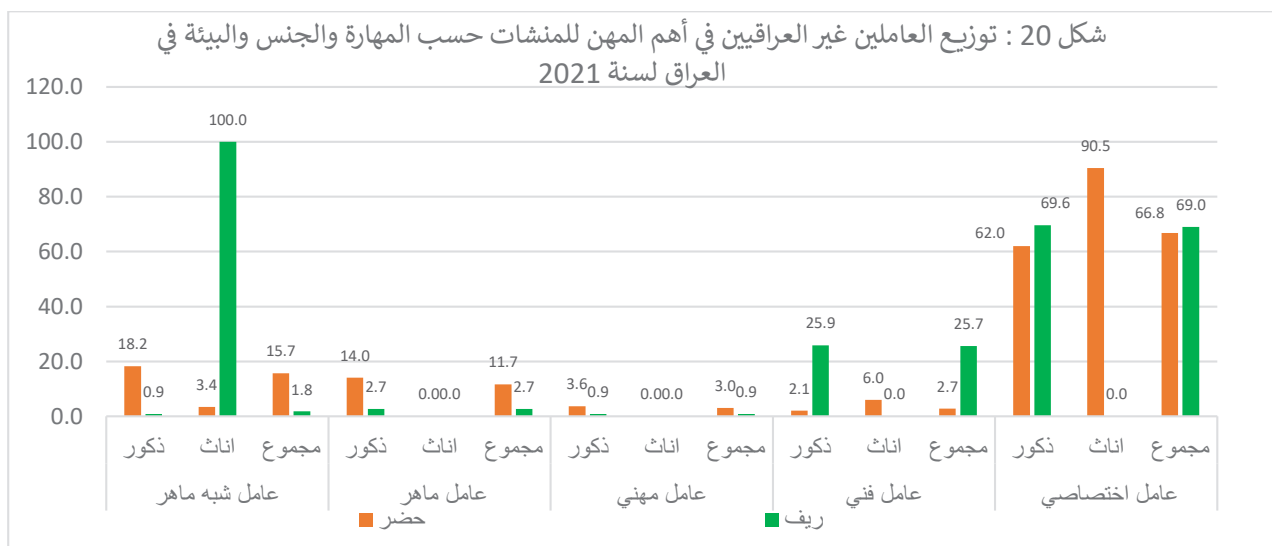
28. كان للعاملين شبه المهرة من العراقيين أعلى نسبة في الريف حيث شكلوا 58.9 % من مجموع العاملين في الريف مقابل نسبة 14.6 % في الحضر، حيث كانت نسبهم في الريف هي الأعلى لكلا الجنسين في الريف مقارنة بنسبهم في الحضر، وكذلك الحال بالنسبة للعاملين المهرة كانت نسبهم 23.5 % من مجموع العاملين في الريف مقابل 7.9 % في الحضر، وكانت النسب في الريف هي الأعلى لكلا الجنسين، وكما هو موضح في الشكل 19.

شكل 19: توزيع العاملين العراقيين في أهم المهن للمنشآت حسب المهارة والجنس والبيئة في العراق لسنة 2021



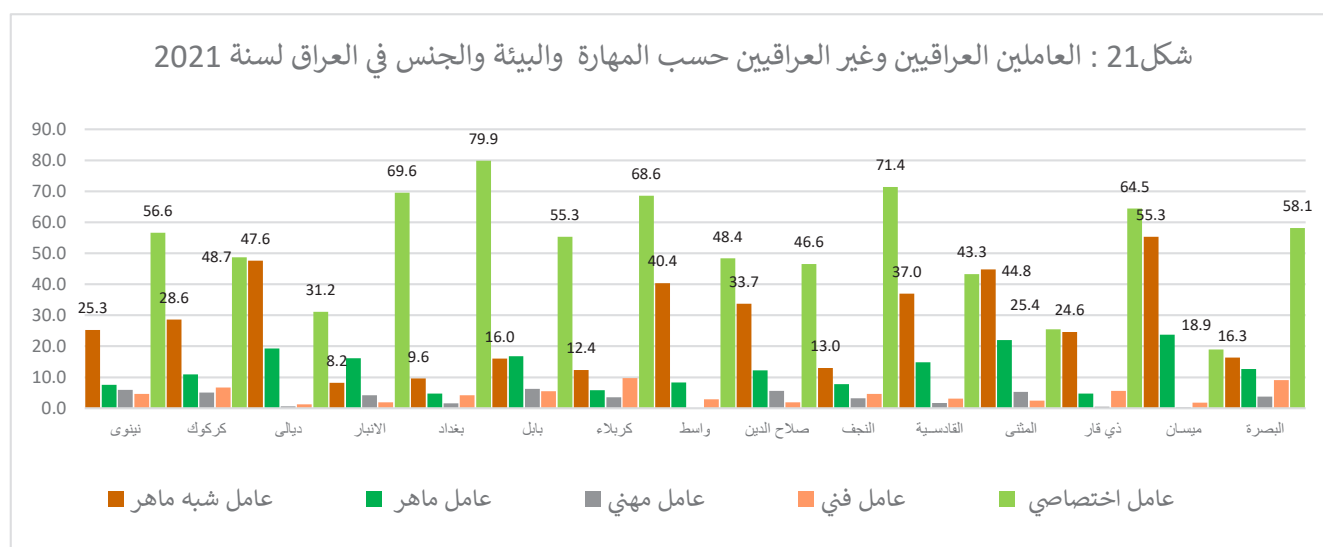
29. أظهرت نتائج المسح أن نسبة العاملين غير العراقيين في الريف من ذوي الاختصاص يشكلون نسبة 69.0 % من مجموع العاملين في الريف مقابل 66.8 % من مجموع العاملين في الحضر، وكانت نسبة الإناث العاملات في الحضر أكبر من نسبة الإناث العاملات في الريف، وبالنسبة للذكور كانت نسبتهم في الريف أكبر من نسبتهم في الحضر مقارنة بمجموع الذكور في كل من الحضر والريف كل على حدة.

30. كان العاملين الفنيين أعلى نسبة في الريف حيث شكلوا 25.7 % من مجموع العاملين في الريف مقابل لا تتجاوز 3 % في الحضر، وكما هو موضح في الشكل 20.

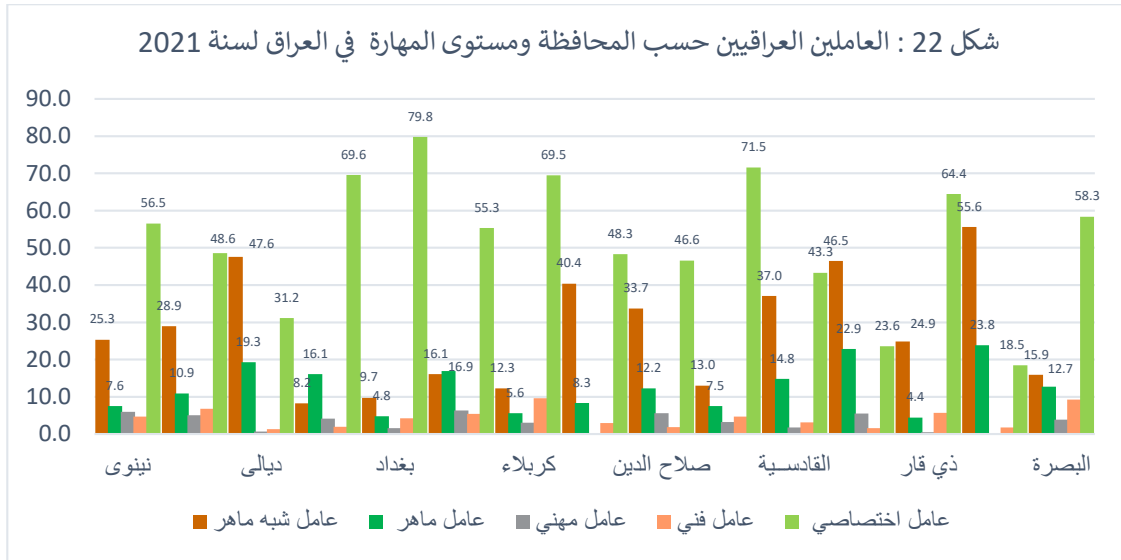


العاملون العراقيون وغير العراقيين حسب مستوى المهارة والمحافظة

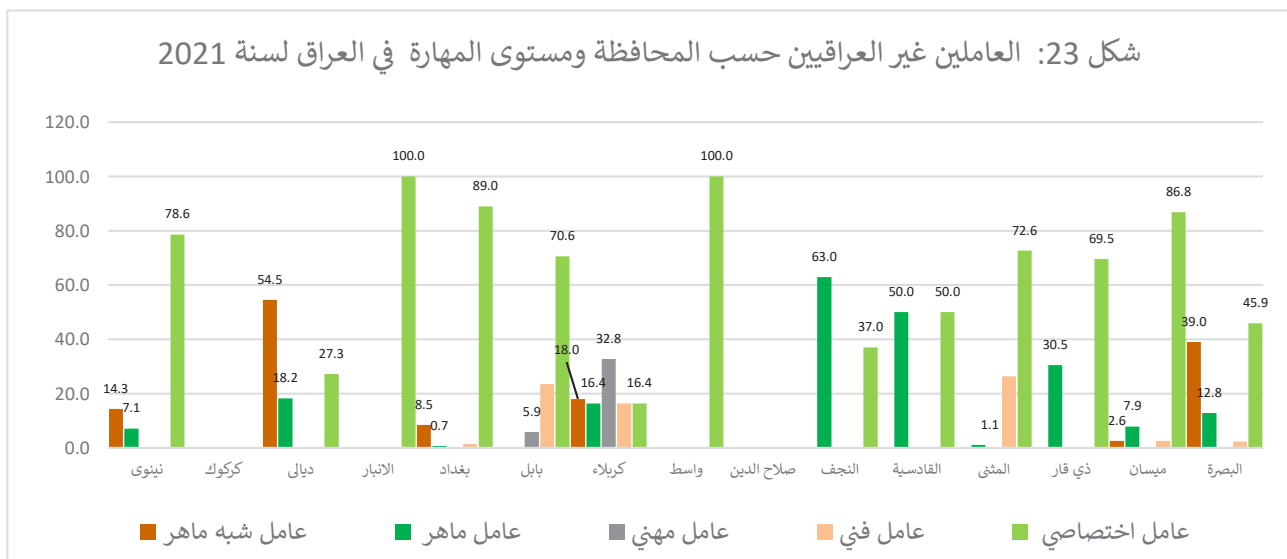
31. بينت نتائج المسح أن محافظة بغداد ضمت أعلى نسب العاملين ذوي الاختصاص من العراقيين وغير العراقيين حيث بلغت نسبتهم 79.9 % من مجموع العاملين العراقيين وغير العراقيين في المحافظة، تلتها محافظة النجف بنسبة 71.4 %، وكانت لمحافظة كربلاء والانباء النسب 69.6 %، 68.6 % على التوالي، في حين ضمت محافظة ميسان أعلى نسبة من العاملين شبه المهرة 55.3 % وكذلك أعلى النسب من العاملين المهرة بنسبة 23.7 % وكما هو موضح في الشكل 21.



32. أظهرت نتائج المسح أن محافظة بغداد تضم أعلى النسب من العاملين العراقيين ذوي الاختصاص بنسبة 79.8 % من مجموع العاملين العراقيين العاملين في المحافظة ، تلتها محافظة النجف التي ضمت 71.5 % من ذوي الاختصاص، تلتها محافظتي الانبار وكربلاء بنسبة 69.6 %، 69.5 % على التوالي في حين ضمت محافظة ميسان أعلى نسب العاملين العراقيين شبه المهرة بنسبة 55.6 % من مجموع العاملين العراقيين في المحافظة، تلتها محافظة ديالى بنسبة 47.6 % من مجموع العاملين العراقيين في المحافظة وكما هو موضح في الشكل 22.



33. لأهم المهن التي شملها المسح بينت النتائج أن العاملين غير العراقيين من ذوي الاختصاص في محافظتي واسط والانبار يشكلون الغالبية العظمى، في حين شكل ذوي الاختصاص في محافظة بغداد 89 % من مجموع العاملين في المحافظة، وشكل العاملون ذوي الاختصاص في محافظة ميسان 86.8 % من اجمالي العاملين في المحافظة، وضمت محافظة النجف أعلى نسب العاملين المهرة بنسبة 63 % من مجموع العاملين في المحافظة، في حين شكل العاملون شبه المهرة في محافظة ديالى أعلى نسب العاملين شبه المهرة 54.5 % من مجموع العاملين في المحافظة وكما هو موضح في الشكل 23.



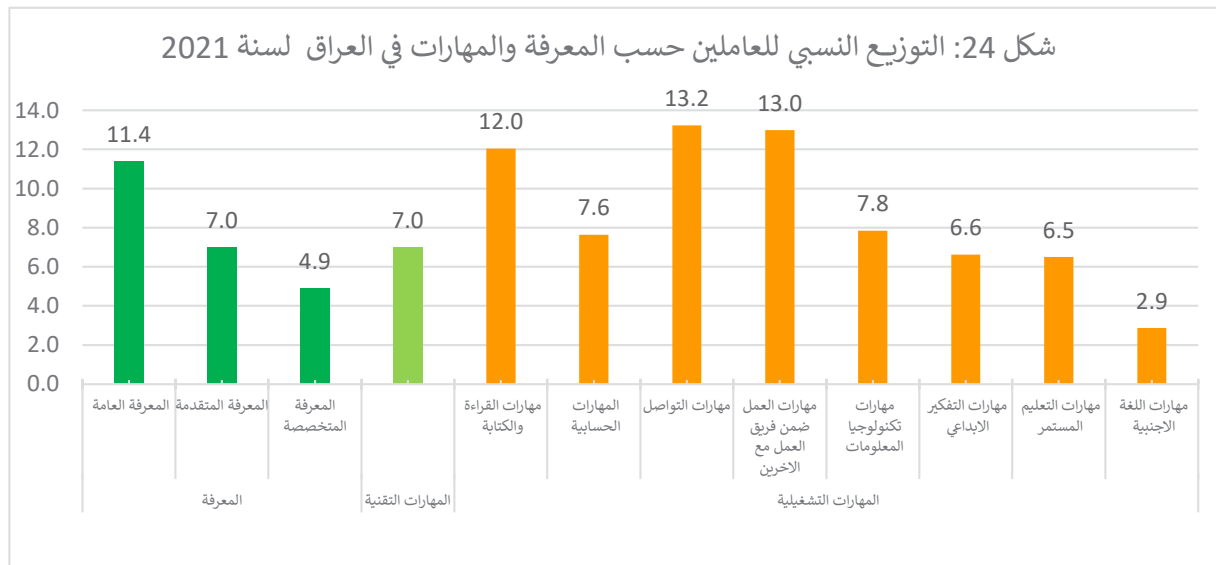
المهارات التشغيلية والتقنية والمعارف لدى العاملين في اهم المهن التي شملها المسح

- المعرفة: تشير الى الادراك والوعي وفهم الحقائق عن طريق التجربة أو من خلال التأمل في طبيعة الأشياء وتأمل النفس أو من خلال الإطلاع على تجارب الآخرين وقراءة استنتاجاتهم، والمعرفة مرتبطة بالبديهة والبحث لاكتشاف المجهول وتطوير الذات وتطوير التقنيات.
- المعرفة العامة: تشير الى الأساسيات في مجال العمل.
- المعرفة المتقدمة: بما في ذلك فهم النظريات في مجال العمل.
- المهارات التقنية والمهنية: تشمل المهارات التقنية والمهنية الدراية التقنية المحددة لأداء وظائفهم.
- مهارات القراءة والكتابة: تشير القراءة إلى المهارات الضرورية من أجل فهم المعلومات الموجودة في الجمل والفقرات، وتطبيقها، وتشير الكتابة إلى المهارات الضرورية من أجل إنشاء نص مكتوب يدويا أو مطبوع من أجل توصيل المعلومات والأفكار.
- المهارات الحسابية: تشير المهارات الحسابية إلى المهارات الضرورية اللازمة لفهم المفاهيم والمعلومات الرياضية (الحسابية) واستيعابها وتطبيقها.
- مهارات التواصل اثناء العمل: يستخدم الناس مهارات التواصل الشفوي للتحدث مع الزبائن، أو مناقشة المنتجات مع المجهزين، أو شرح إجراءات العمل للعاملين المساعدين، أو المشاركة في اجتماعات المبيعات الافتراضية مع الزبائن، أو غيرها من النشاطات الأخرى التي تتضمن تبادلات لفظية.
- مهارات العمل ضمن فريق (العمل مع الآخرين): يقصد بالعمل مع الآخرين المهارات الضرورية اللازمة للتفاعل مع الآخرين (سواء شخص واحد أو أكثر).
- مهارات التكنولوجيا الرقمية: تشير التكنولوجيا الرقمية إلى المهارات الضرورية اللازمة لفهم واستخدام النظم الرقمية، والأدوات والتطبيقات الرقمية، ومعالجة المعلومات الرقمية، في العمل يستخدم الناس مهارات التكنولوجيا الرقمية من أجل إدخال، الولوج إلى، تحليل، تنظيم، إيجاد وتوصيل المعلومات والأفكار باستخدام أجهزة الحاسوب (الكمبيوتر)، والبرمجيات، ومعدات البيع الالكترونية (أجهزة استخدام بطاقات الائتمان)، والبريد الالكتروني (الإيميل)، والبودكاست، وتطبيقات الانترنت، والهواتف الذكية، وغيرها من الوسائل الرقمية الأخرى.
- مهارات التفكير الابداعي: يشير التفكير إلى المهارات الضرورية اللازمة لحل المشكلات، اتخاذ القرارات، التفكير النقدي، التخطيط، تذكر التفاصيل، وإيجاد المعلومات، في العمل، يستخدم الناس مهارات التفكير لتنفيذ المهام، مثل حل مشكلات المعدات الإلكترونية، تقييم السلامة في موقع العمل، تحديد الأشخاص الذين يتم استخدامهم (توظيفهم)، التخطيط للاجتماعات، حفظ كلمات السر وتذكرها، وإيجاد المعلومات اللازمة لتقييم كلف المشاريع
- مهارات التعلم المستمر: يشير التعلم المستمر إلى المهارات الضرورية اللازمة لتطوير وتحسين مهارات الفرد ومعرفته بشكل متواصل من أجل العمل الفاعل والتكيف مع المتغيرات، في أماكن العمل، يعمل الأشخاص على استخدام مهارات التعلم المستمر لتحديد وتطوير المعرفة والمهارات التي يحتاجونها من أجل تأدية العمل بصورة جيدة وبناء السيرة المهنية، والتكيف مع التغيرات في العمليات، والتكنولوجيا، والتعليمات، ومتطلبات صاحب العمل. . إلخ
- مهارات اللغة الأجنبية: تشير مهارات اللغات الأجنبية إلى القدرة على التواصل (الشفهي والتحريري باللغة الإنكليزية، أو العربية، أو أية لغة أخرى غير اللغة الاصليه للشخص).

34. أظهرت نتائج المسح أن مهارات التواصل ومهارات العمل ضمن فريق العمل مع الآخرين هي أعلى المهارات التي يمتلكها العاملون في المهن الأهم في المنشآت ضمن المهارات التشغيلية بنسبة 13.2 % و 13 % لكل منها على التوالي، يليها مهارة القراءة والكتابة بنسبة 12 % ، في حين كانت مهارات اللغة الانكليزية من أقل المهارات التي يمتلكها العاملون ضمن المهارات التشغيلية.

35. في حين كانت المعرفة العامة في مجال اساسيات العمل أعلى المعارف التي يمتلكها العاملون في أهم المهن لدى المنشآت بنسبة 11.4 % تليها المعرفة المتقدمة بنسبة 7.0 %.

36. وقد شكلت المهارات التقنية نسبة 7.0 % من مجموع المهارات والمعارف التي يمتلكها العاملون في أهم المهن لدى المنشآت المشمولة بالمسح وكما هو موضح في الشكل 24.

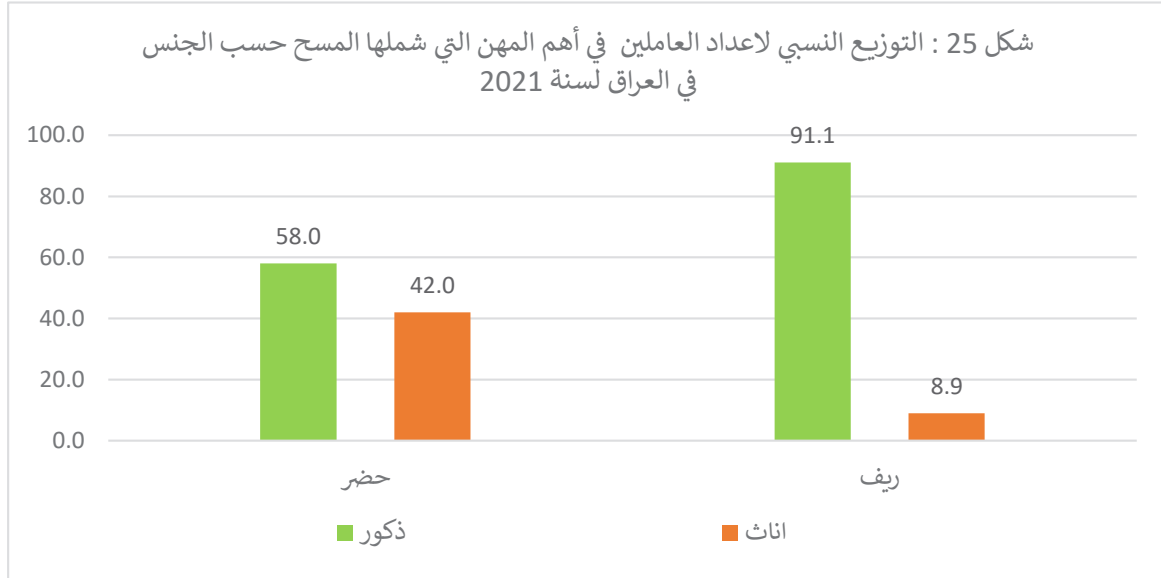


القسم (3)

العاملين حسب الفئات العمرية والجنس
لأهم المهن في المنشآت التي شملها المسح

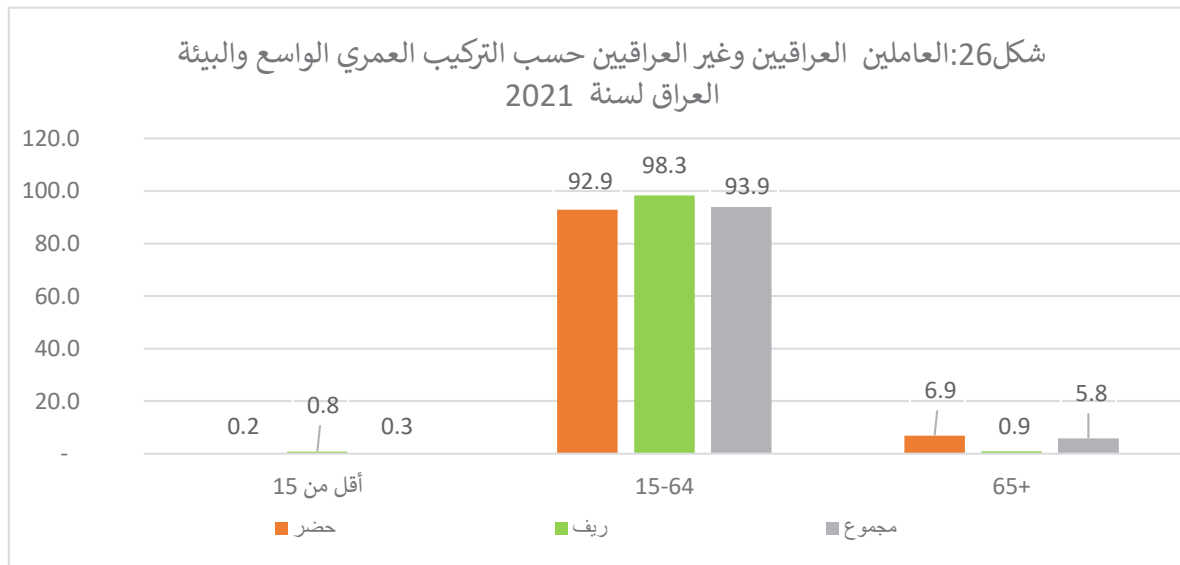
التوزيع النسبي للعاملين حسب الجنس والبيئة

37. بينت نتائج المسح أن نسبة الذكور العاملين في الحضر تشكل 58.0 % من مجموع العاملين في المنشآت التي شملها المسح مقابل 42.0 % للإناث ، في حين شكل الذكور في الريف 91.1 % من مجموع العاملين في الريف مقابل 8.9 % للإناث في اهم المهن وكما هو موضح في الشكل 25.

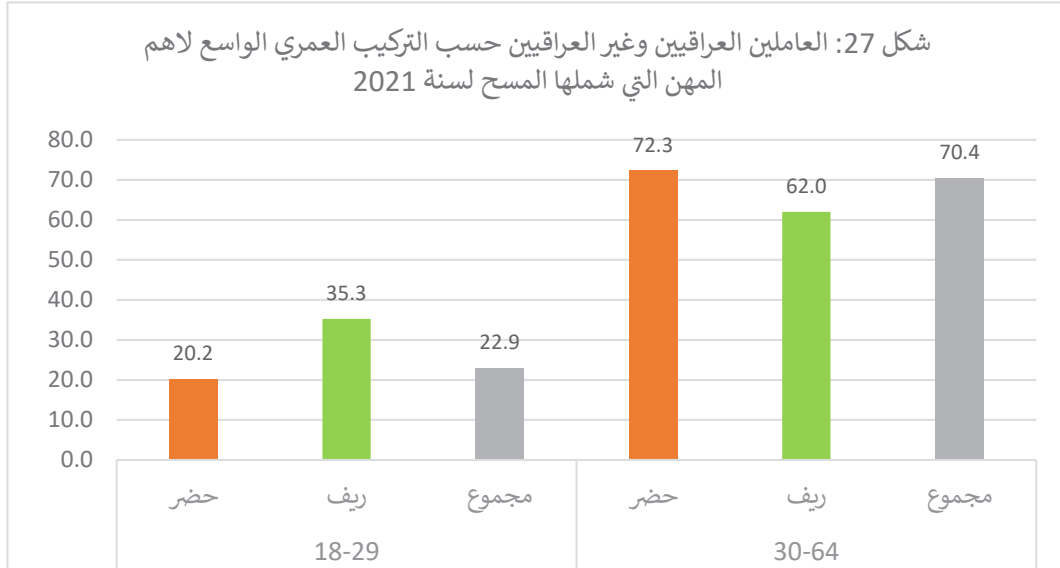


التوزيع النسبي للعاملين حسب فئات العمر والبيئة

38. شكل العاملون العراقيون وغير العراقيين من ذوي الاعمار 15-64 سنة أعلى نسب العاملين من اجمالي العاملين لكل من الحضر والريف وعلى مستوى العراق اذ بلغت نسبتهم 92.9 % ، 98.3 % على التوالي لكل من الحضر والريف ، في حين شكلت فئة العاملين للأعمار (65 سنة فاكث) 6.9 % و 0.9 % لكل من الحضر والريف على التوالي وكما هو موضح في الشكل 26.

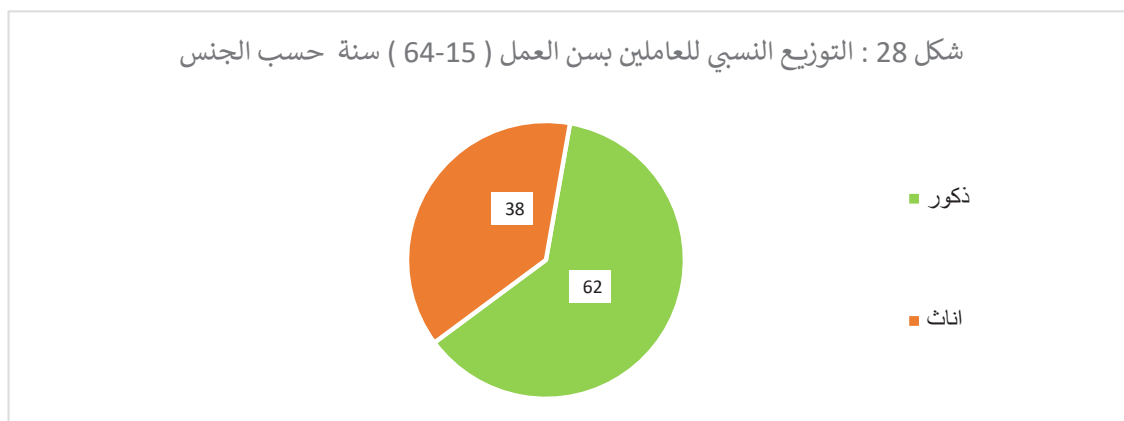


39. بينت نتائج المسح ان الغالبية العظمى من العاملين هم من الاعمار 30-64 سنة وان نسبتهم في الحضر هي الاعلى حيث شكلت 72.3 % من مجموع العاملين في الحضر مقابل 62.0 % في الريف، تلتها فئة الشباب للأعمار 18-29 سنة حيث كانت نسبتهم في الريف هي الاعلى 35.3 % من مجموع العاملين في الريف مقابل 20.2 % وكما هو موضح في الشكل 27.

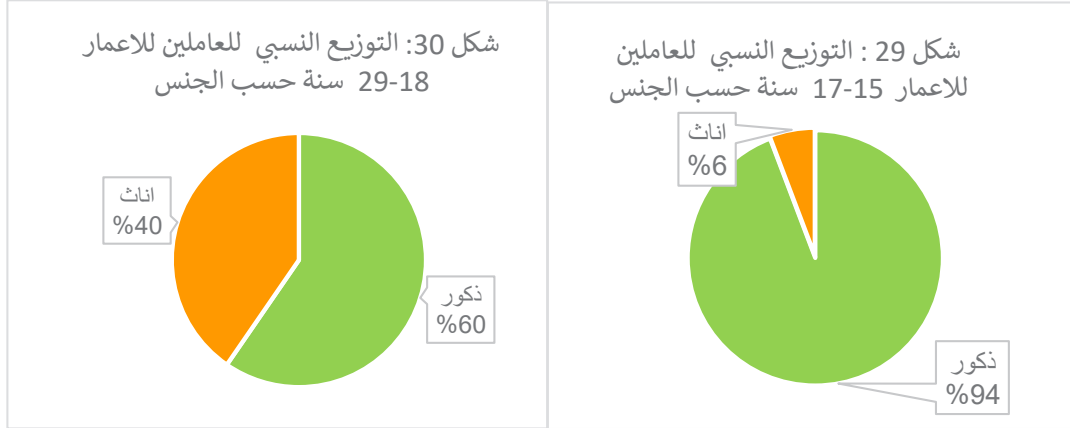


التوزيع النسبي للعاملين حسب فئات العمر والجنس :

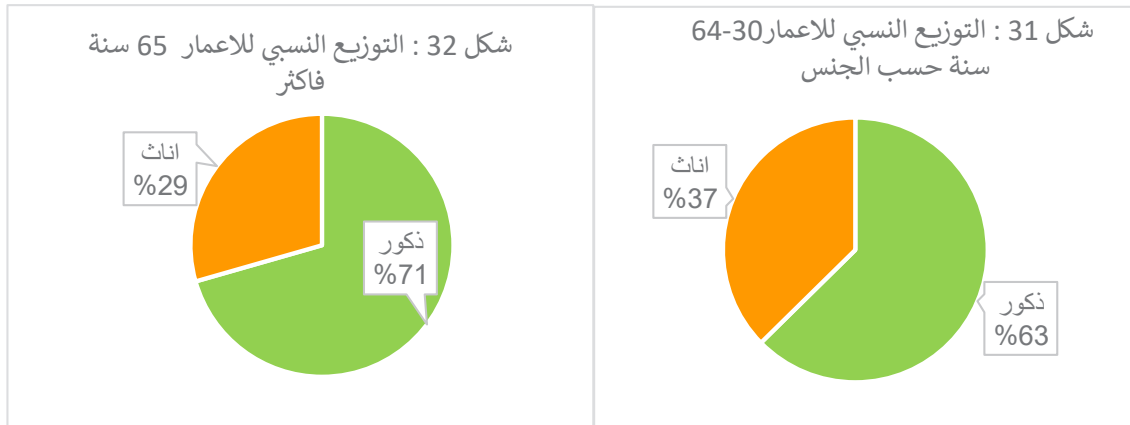
40. شمل المسح تقدير نسب العاملين في القطاع الخاص للمنشآت المتوسطة والكبيرة حسب الجنس وفئات العمر في الانشطة الاقتصادية المشمولة بالمسح لاهم المهن التي تعتمد عليها المنشآت في ادارة وتسيير اعمال منشآتهم، النسبة للعاملين بسن العمل للأعمار 15-65 سنة بلغت نسبة العاملين الذكور 62 % مقابل 38 % من العاملات الاناث، وكما هو موضح في الشكل 28.



41. وبالنسبة للأعمار الشابة 15-17 سنة بلغت نسبة العاملين الذكور (94 %) مقابل 6% من العاملات الاناث. وكما هو موضح في الشكل 29.
42. كانت فئة الشباب للأعمار 18-29 سنة من الذكور 60 % مقابل 40% من الاناث وكما هو موضح في الشكل 30.



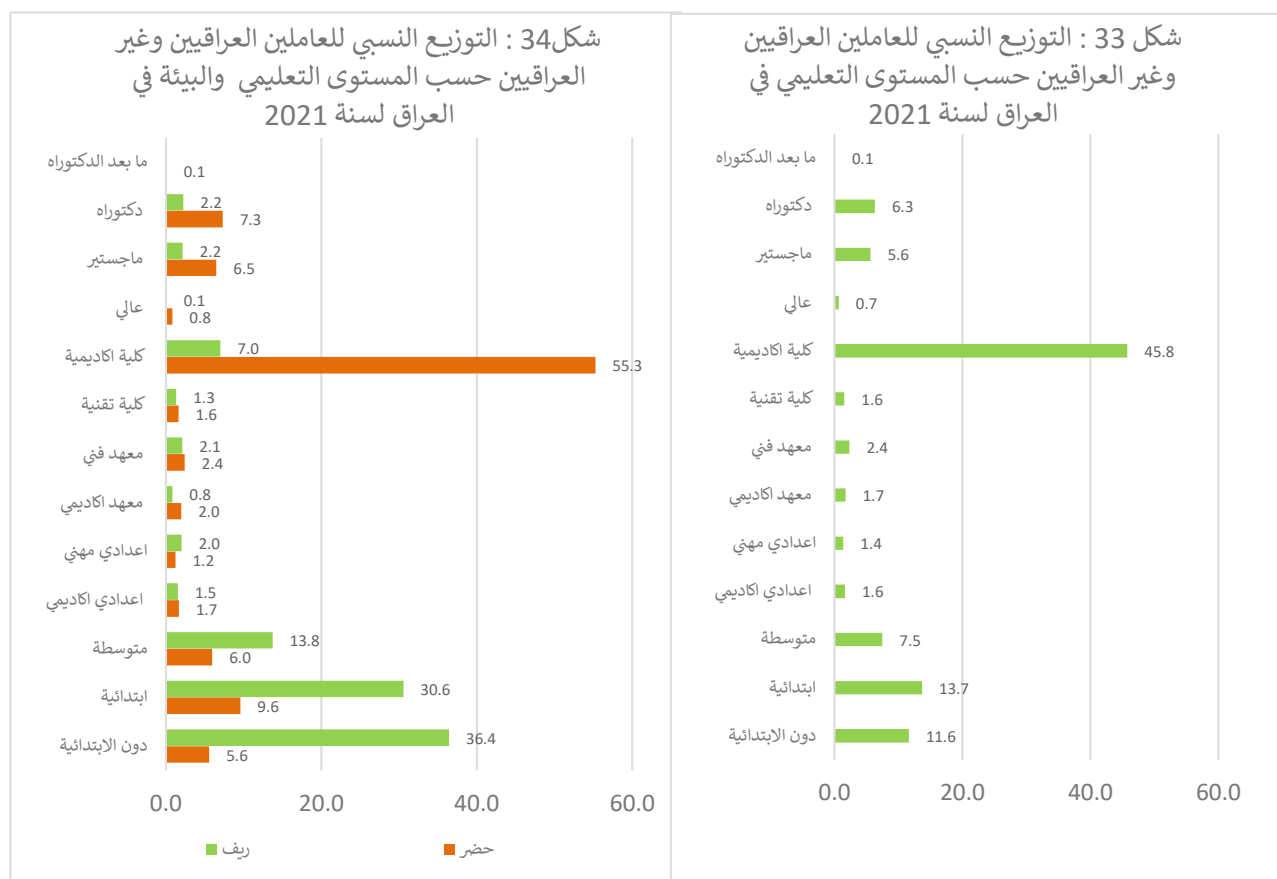
43. بلغت فئة البالغين للأعمار 30-64 سنة من الذكور 63 % مقابل 37 % من الاناث وكما هو موضح في الشكل 31.
44. وقد بلغت نسبة العاملين الذكور للأعمار 65 سنة فأكثر 71% مقابل 29 % من الاناث وكما هو موضح في الشكل 32.



العاملون العراقيون وغير العراقيين في اهم المهن للمنشآت حسب المستوى التعليمي

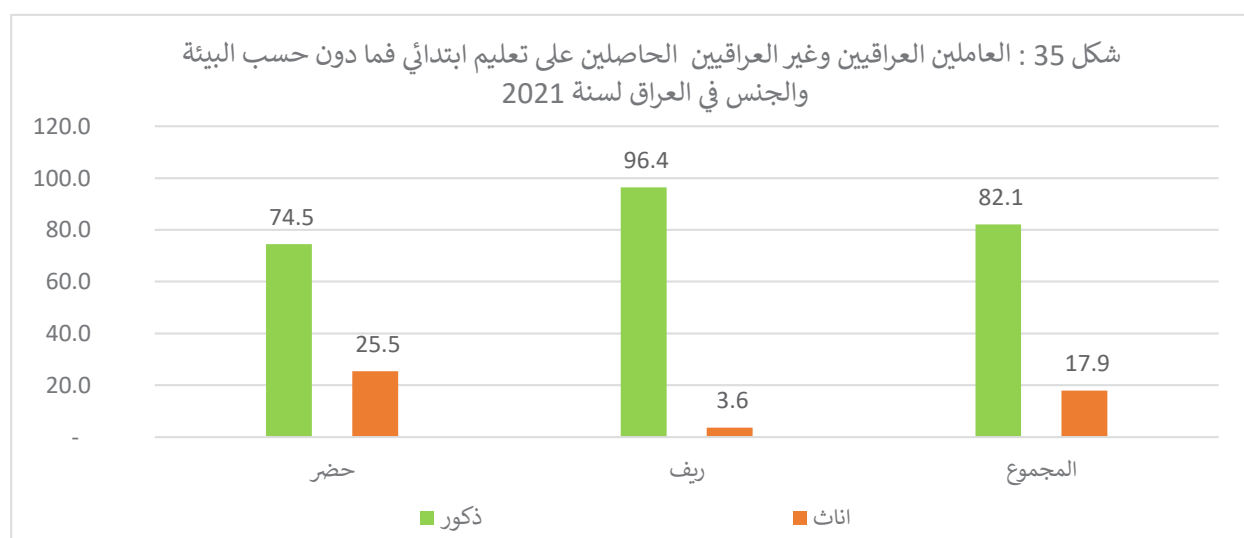
45. أظهرت نتائج المسح ان نسبة العاملين العراقيين وغير العراقيين الحاصلين على التعليم الاكاديمي يشكلون 45.8 % من مجموع العاملين لاهم المهن التي شملها المسح، في حين شكل الحاصلين على التعليم الابتدائي نسبة 13.7 %، وقد شكل العاملون الذين لا شهادة لهم (دون الابتدائية) نسبة 11.6 % وكما هو موضح في شكل 33.
46. اظهرت النتائج على مستوى الحضر والريف ان نسبة العاملين العراقيين وغير العراقيين الحاصلين على التعليم الاكاديمي هي الاعلى في الحضر أيضاً، حيث بلغت نسبتها 55.3 % مقابل 7.0 % في الريف، في حين كانت اعلى النسب في الريف هم من الحاصلين على تعليم دون الابتدائي بنسبة 36.4 % في الريف مقابل 5.6 %، وتلاها الحاصلين على التعليم الابتدائي بنسبة 30.6 % مقابل 9.6 % في الحضر .

47. شكل العاملون الحاصلين على التعليم التقني والفني نسب لا تتجاوز 2.5 % في الحضر مقابل نسب أقل في الريف وكما هو موضح في الشكل 34 .



العاملون الحاصلون على التعليم الابتدائي فما دون

48. بلغت نسبة الذكور العاملين في المهن التي شملها المسح والحاصلين على التعليم الابتدائي فما دون 82.1 % مقابل 17.9 % للإناث، وعلى نفس المنوال بلغت نسبة الذكور العاملين على التعليم الابتدائي فما دون في الريف 96.4 % مقابل 3.6 % من الإناث، وهي أقل في الحضر حيث بلغت نسبة الذكور العاملين الحاصلين على التعليم الابتدائي فما دون في الحضر 74.5 % ، مقابل 25.5 % للإناث وكما هو موضح في الشكل 35.

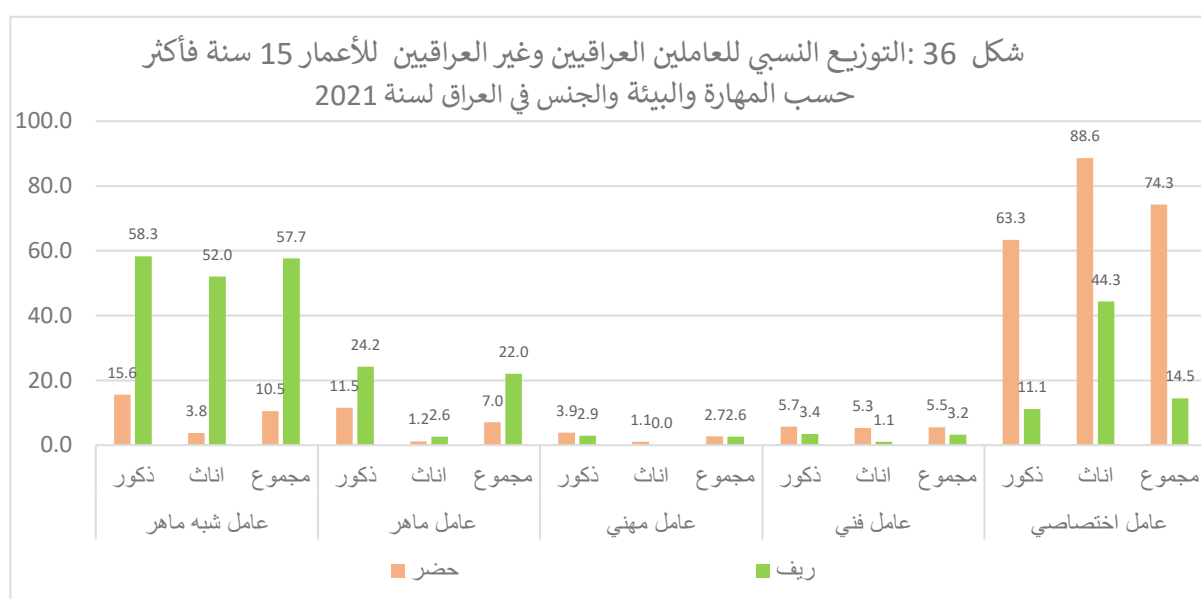


العاملون ذوي الاعمار 15 سنة فأكثر حسب مستوى المهارة والبيئة والجنس

49. شكل العاملون العراقيين وغير العراقيين للأعمار 15 سنة فأكثر من ذوي الاختصاص اعلى النسب بالنسبة للمهارات التي يمتلكها العاملون، فقد بلغت نسبتهم 74.3 % من مجموع العاملين في الحضر مقابل 14.5 % في الريف، شكل الاناث في الحضر 88.6 % مقابل 44.3 % في الريف، في حين بلغت نسبة الذكور منهم 63.3 % في الحضر مقابل 11.1 % في الريف.

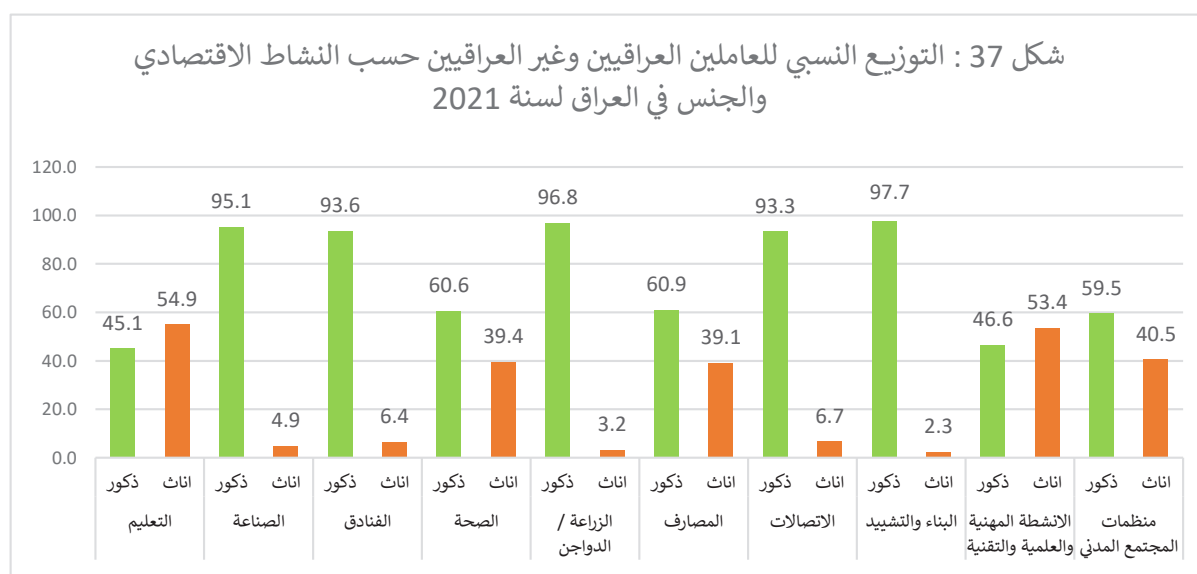
50. شكل العاملون للأعمار 15 سنة فأكثر شبه المهرة في الريف أعلى النسب من المهارات التي يمتلكها العاملون حيث بلغت نسبتهم 57.7 % من مجموع العاملين في الريف مقابل 10.5 % في الحضر، وشكل الذكور 58.3 % من مجموع الذكور العاملين في الريف مقابل 15.6 % من إجمالي الذكور العاملين في الحضر، في حين كانت نسبة الإناث منهم في الريف 52.0 % مقابل 3.8 % منهن في الحضر.

51. في حين كانت نسبة العاملين المهرة أعلى من نسب العاملين الفنيين في كل من الحضر والريف وكما هو في الشكل 36.

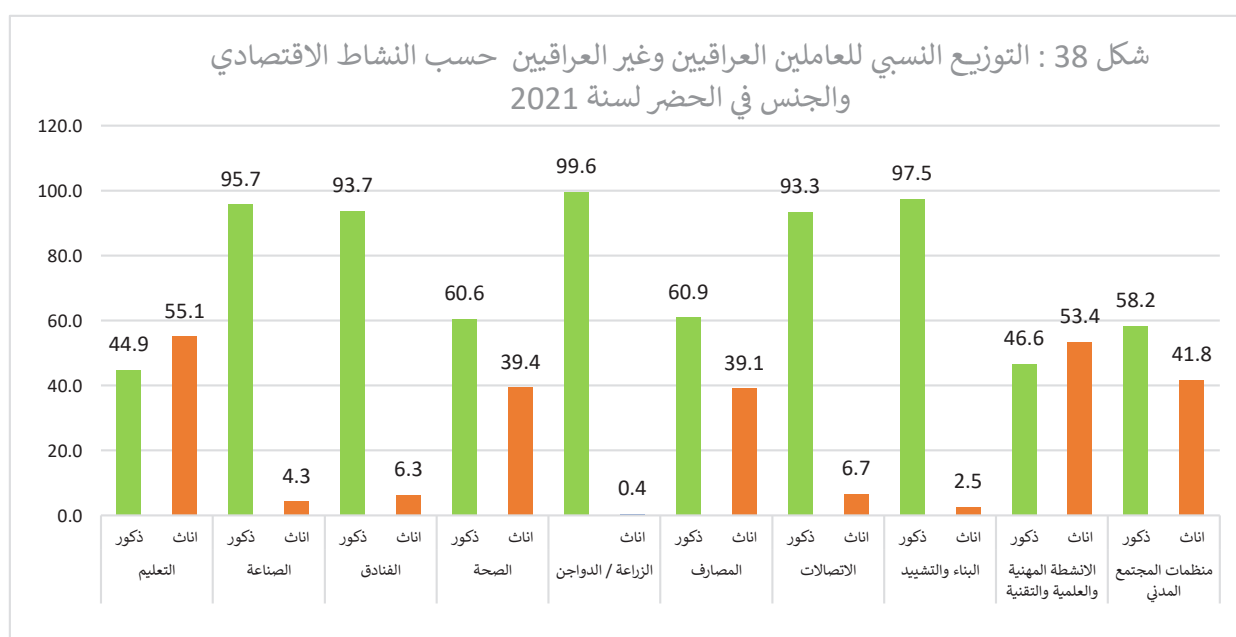


العاملون العراقيون وغير العراقيين في الأنشطة الاقتصادية لأهم المهن المشمولة بالمسح حسب النشاط الاقتصادي والبيئة والجنس

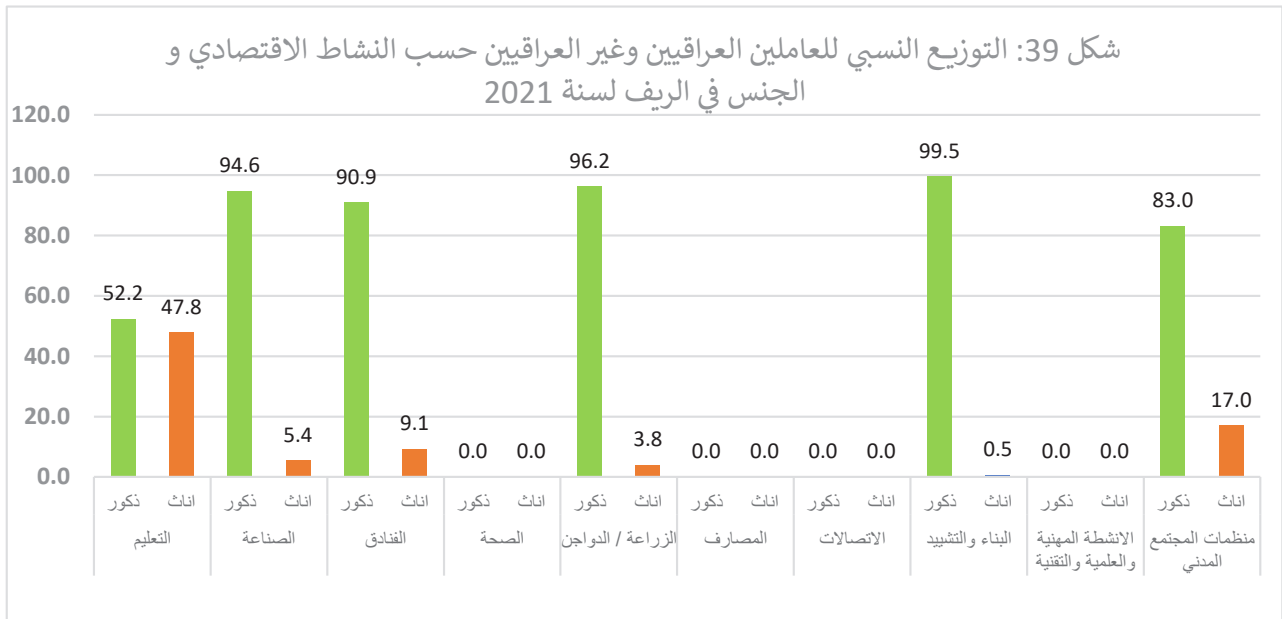
52. اظهرت نتائج المسح ان نسب العاملون العراقيون وغير العراقيين من الذكور هي الاعلى ولجميع الأنشطة الاقتصادية التي شملها المسح باستثناء نشاط التعليم حيث بلغت نسب الاناث 54.9 % مقابل 45.1 % للذكور، والنشاط المهني والعلمي والتقني حيث كانت نسبة الاناث فيه 53.4 % مقابل 46.6 %، وكان معظم العاملين في نشاط البناء والتشييد هم من الذكور بنسبة 97.7 % مقابل 2.3 % من الاناث، يليه النشاط الزراعي/ حقول الدواجن حيث بلغت نسبة الذكور 96.8 % مقابل 3.2 % للاناث وكما هو موضح في الشكل 37.



53. أظهرت نتائج المسح ان نسب العاملون الذكور في الحضر هي الأعلى في جميع الأنشطة الاقتصادية التي شملها المسح باستثناء نشاط التعليم والأنشطة المهنية العلمية والتقنية حيث بلغت نسبة الإناث العاملات فيهما (55.1 % ، 53.4 %) على التوالي مقابل (44.9 % ، 46.6 %) على التوالي للذكور وكما هو موضح في الشكل 38.

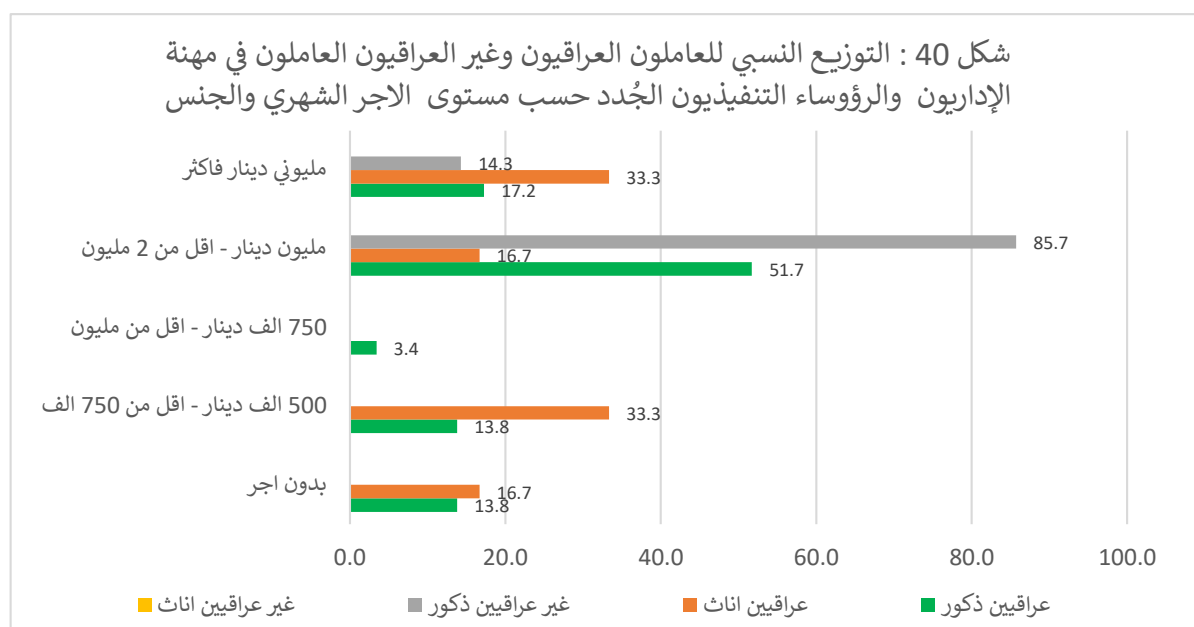


54. كذلك الحال في الريف حيث كانت نسب العاملين الذكور هي الاعلى ولجميع الانشطة الاقتصادية التي تم شمولها بالمسح كما هو موضح في الشكل 39.

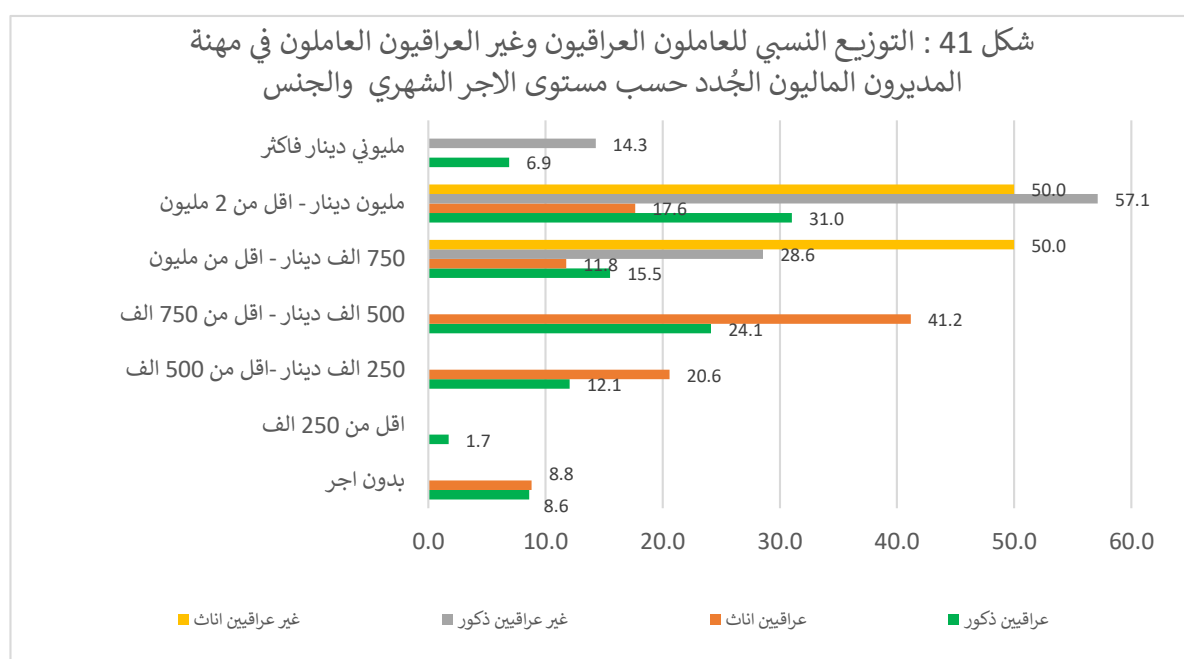


مستوى الاجر الشهري للعاملين حسب المهنة

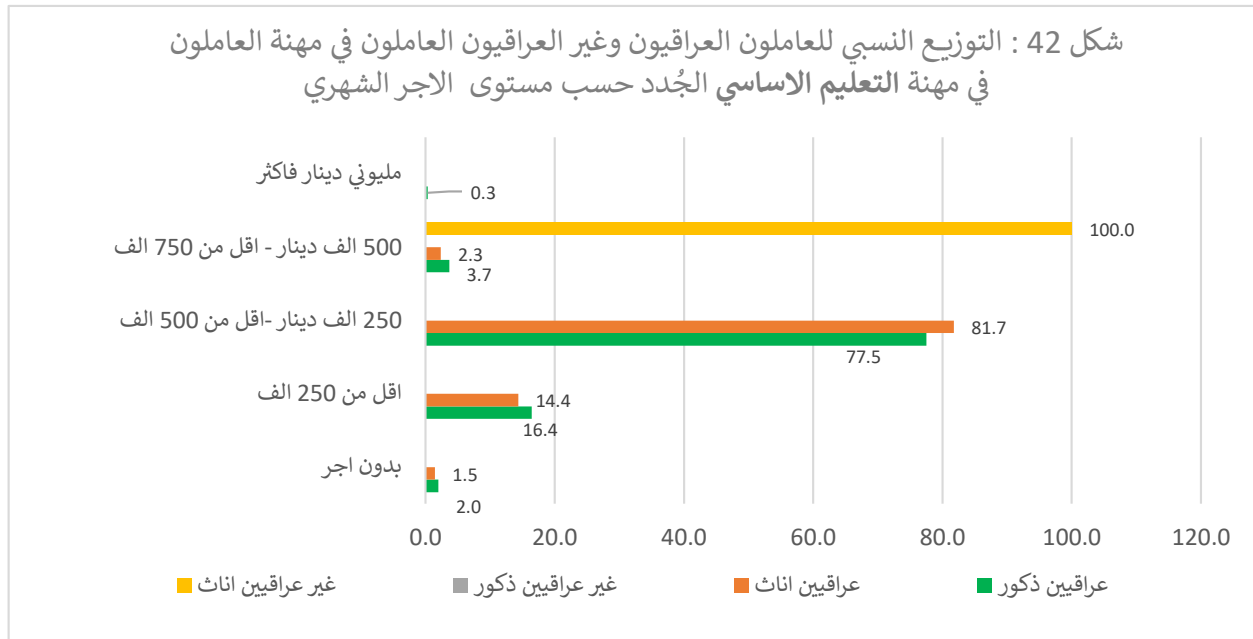
55. اظهرت نتائج المسح ان 51.7 % من العاملين الجدد من الذكور العراقيين الذين امضوا أقل من سنة واحدة في عملهم من الذين يعملون كمديرون وإداريون ورؤساء تنفيذيون يتلقون مستوى اجر (مليون دينار الى أقل من 2 مليون دينار) وان 17.2 % منهم بلغ مستوى الاجر لهم (2 مليون دينار فأكثر) في حين أن 13.8 % منهم يعملون من غير أجر لكونهم يعملون في منشآتهم، وأن 33.3 % من العاملات الجدد من الاناث العراقيات الاتي امضين أقل من سنة واحدة في عملهن من الاتي يعملن كمديرون وإداريون ورؤساء تنفيذيون قد بلغ (2 مليون فأكثر) وان 33.3 % منهم بلغ مستوى الاجر لهن (500 الف دينار - اقل من 750 الف دينار) في حين أن 16.7 % منهم يعملن بمستوى أجر (مليون دينار - اقل من 2 مليون دينار)، وأن 85.7 % من العاملين الجدد من الذكور غير العراقيين الذين يعملون كمديرون وإداريون ورؤساء تنفيذيون يتلقون مستوى اجر شهري (مليون دينار - اقل من 2 مليون دينار) وكما هو موضح في الشكل 40.



56. أظهرت نتائج المسح ان 31.0 % من العاملين الجدد من الذكور العراقيين الذين امضوا أقل من سنة واحدة في عملهم من الذين يعملون كمديرون ماليون يتلقون مستوى اجر (مليون دينار الى أقل من 2 مليون دينار)، وان 24.1 % منهم بلغ مستوى الاجر لهم (500 ألف دينار - أقل من 750 ألف دينار) في حين أن 15.5 % منهم يتلقون أجر (750 ألف دينار الى أقل من مليون دينار)، وأن 41.2 % من العاملات الجدد من الاناث العراقيات الاتي امضين أقل من سنة واحدة في عملهن من الاتي يعملن كمديرون ماليون يتلقون مستوى دخل (500 ألف دينار - أقل من 750 ألف دينار) في حين أن 17.6 % منهم يعملن بمستوى أجر (مليون دينار - أقل من 2 مليون دينار)، في حين أن 57.1 % من العاملين الجدد من الذكور غير العراقيين الذين يعملون كمديرون ماليون يتلقون مستوى اجر شهري (مليون دينار - أقل من 2 مليون دينار) وان 50 % من الاناث غير العراقيات يتلقين أجر (مليون دينار - أقل من 2 مليون دينار) و 50 % منهن يتلقين أجر (750 ألف دينار الى أقل من مليون دينار)، كما هو موضح في الشكل 41.

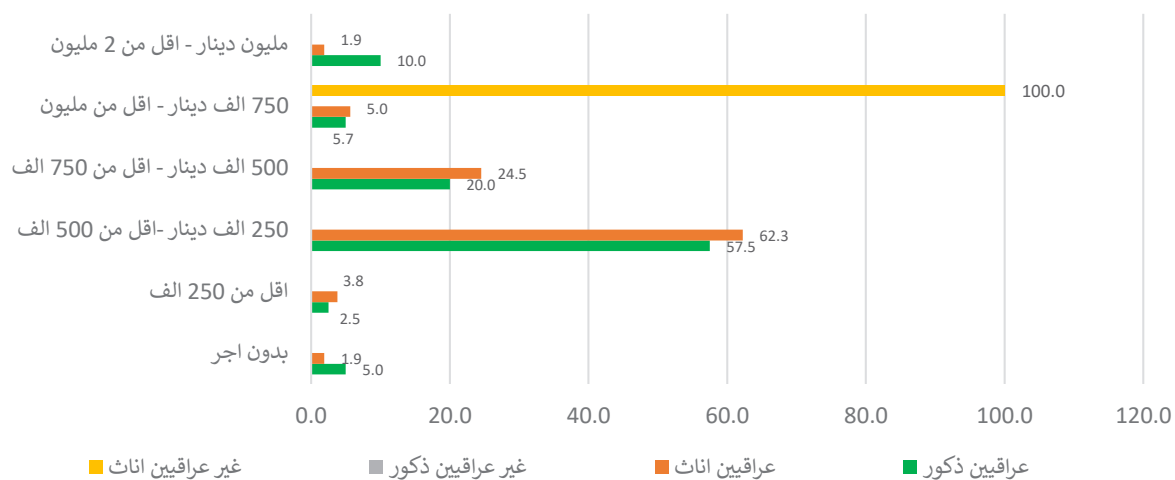


57. أظهرت نتائج المسح ان 77.5 % من العاملين الجدد من الذكور العراقيين الذين امضوا أقل من سنة واحدة في عملهم من الذين يعملون معلم في التعليم الاساسي يتلقون مستوى اجر (250 الف دينار الى اقل من 500 الف دينار عراقي)، وان 16.4 % منهم بلغ مستوى الاجر لهم (أقل من 250 الف دينار) في حين أن 3.7 % منهم يتلقون أجر (500 الف دينار - اقل من 750 الف دينار) ، وأن 81.7 % من العاملات الجدد من الاناث العراقيات اللاتي امضين أقل من سنة واحدة في عملهن من اللاتي يعملن معلم في التعليم الاساسي يتلقون مستوى دخل (250 الف دينار الى أقل من 500 الف دينار)، في حين أن جميع العاملات غير العراقيات الجدد من اللواتي يعملن معلم في التعليم الاساسي يتلقين مستوى اجر شهري (500 الف دينار - اقل من 750 الف دينار) ، كما هو موضح في الشكل 42.



58. أظهرت نتائج المسح ان 57.5 % من العاملين الجدد من الذكور العراقيين الذين امضوا أقل من سنة واحدة في عملهم من الذين يعملون اختصاصيو ادارة شؤون الافراد والتطور الوظيفي يتلقون مستوى اجر (250 الف دينار الى اقل من 500 الف دينار عراقي)، وان 20.0 % منهم بلغ مستوى الاجر لهم (500 الف دينار - اقل من 750 الف دينار) وأن 10.0 % منهم يتلقون أجر (مليون دينار الى أقل من 2 مليون دينار) ، في حين أن 62.3 % من العاملات الجدد من الاناث العراقيات اللاتي امضين أقل من سنة واحدة في عملهن من اللاتي يعملن اختصاصيو ادارة شؤون الافراد والتطوير الوظيفي يتلقون مستوى دخل (250 الف دينار الى أقل من 500 الف دينار)، وان 24.5 % منهن يعملن بمستوى اجر (500 الف دينار - اقل من 750 الف دينار)، وأن جميع العاملات غير العراقيات الجدد من اللاتي يعملن اختصاصيو ادارة شؤون الافراد والتطوير الوظيفي يتلقين مستوى اجر شهري (750 الف دينار الى أقل من مليون دينار) ، كما هو موضح في الشكل 43، وهكذا ممكن اجراء التحليلات لبقية المهن من الجدول 28 .

شكل 43: العاملون في مهنة أخصاصيو ادارة شؤون الافراد والتطوير الوظيفي حسب مستوى الاجر الشهري



القسم (4)

الاحتياجات المستقبلية من التخصصات
العلمية والمعارف والمهارات التشغيلية والتقنية
للفترة (2022-2026)

الاحتياجات المستقبلية من التخصصات العلمية الدقيقة للفترة (2026-2022)

بلغ عدد الاحتياجات المستقبلية من التخصصات العلمية 1220 حاجة للفترة (2026-2022) وبلغ أعلى احتياج من بين السنوات الخمسة في عام 2022 اذ كانت 738 حاجة وشكلت نسبة 60% ومن ثم شهدت السنوات اللاحقة انخفاضاً تدريجياً وصولاً للعام 2026 .

جدول 1: الحاجة من التخصصات العلمية للفترة 2026-2022									
الحاجة حسب السنوات							نسبة التخصصات الدقيقة	عدد التخصصات الدقيقة	التخصص العام
نسبة الاحتياجات للسنوات الخمسة	المجموع	2026	2025	2024	2023	2022			
25.1	306	11	10	18	42	225	20	39	الطبية
7.1	87	2	8	16	16	45	16	31	الهندسية
7.3	90	5	11	6	21	47	14	27	الصرفة
4.9	60	2	3	6	6	43	5	11	التقنية
11.9	145	2	7	19	27	90	13	26	الادارية
10.6	129	6	2	9	18	94	12	23	الانسانية
28.5	346	1	2	51	123	169	19	38	التربوية
1.5	19	-	-	-	2	17	1	2	الزراعية والبيطرية
3	38	3	6	3	18	8	3	6	القانونية
100	1220	32	49	128	273	738	100	203	المجموع
100		3	4	10	22	60	نسبة التخصص حسب السنة		

وشكلت نسبة التخصصات الطبية الدقيقة أعلى نسبة بين التخصصات العلمية كافة، اذ مثلت 20% من مجموع الاحتياجات تليها التخصصات التربوية بـ 19% ثم التخصصات الهندسية بـ 16% ثم التخصصات الصرفة التي مثلت 14% .

بينما نجد ان نسبة التخصصات التربوية هي أعلى نسبة في عدد الاحتياجات للسنوات الخمسية إذ شكلت 28.5% ثم التخصصات الطبية بنسبة 25% ثم التخصصات الادارية بنسبة 12% ومثلت التخصصات الزراعية والبيطرية اقل نسبة إذ بلغت 1.5% من مجموع التخصصات العلمية .

وعند تحليل تفاصيل التخصصات الدقيقة وأعلى حاجة من كل تخصص عام والمثبتة في جدول رقم 12 والخاص بعدد العاملين حسب المهن والنشاط الاقتصادي ضمن نتائج مسح سوق العمل في القطاع الخاص وكما يأتي :

- التخصصات الطبية العامة شكل تخصص التمريض العام نسبة 32% من مجموع التخصصات ، ومن ثم تخصصي الطب العام وعلوم الصيدلة ونسبة 8% و 6% على التوالي .
- التخصصات الهندسية كانت لتخصصات الهندسة الكهربائية والمدنية والميكانيكية / انتاج بنسبة 8% .
- تخصصات العلوم الصرفة كانت لتخصص علوم الحاسبات ونظم المعلومات بنسبة 18% ومن ثم تخصصي الاحياء المجهرية بنسبة 9% وفيزياء البصريات بنسبة 7% .
- التخصصات التقنية كانت لتخصص تقنيات صناعة الاسنان 33% ومن ثم تخصص- تقنيات المختبرات الطبية بنسبة 25% وتقنيات الاشعة بنسبة 15% .
- التخصصات الادارية كانت لتخصص لمحاسبة بنسبة 34% ومن ثم تخصص- نظم المعلومات الادارية بنسبة 12% والادارة العامة بنسبة 11% .
- التخصصات الانسانية كانت لتخصص آداب / اللغة الانكليزية بنسبة 40% ومن ثم تخصص آداب / اللغة العربية وآدابها بنسبة 12% واللغات / اللغة الفرنسية بنسبة 8% .
- التخصصات التربوية كانت لتخصص تربية / رياضيات بنسبة 10% ومن ثم تخصص الفيزياء و اللغة الانكليزية بنسبة 10% .
- تخصصات العلوم الزراعية والبيطرية كانت لتخصص علوم زراعية عامة بنسبة 95% ومن ثم يليه تخصص امراض الدواجن بنسبة 5% فقط .
- التخصصات القانونية كانت لتخصص القانون العام بنسبة 53% ومن ثم تخصص- القانون التجاري بنسبة 16% والقانون الدولي بنسبة 13% .

حاجة القطاع الخاص للتخصصات العامة وحسب الشهادة والجنس

تمثل البيانات الواردة في الجدول رقم (2) حاجة القطاع الخاص للتخصصات العامة وحسب الشهادة والجنس والتي اعتمدها من بيانات المسح الخاصة بعدد العاملين حسب المهن والنشاط الاقتصادي ، إذ بينت نتائج سوق العمل في القطاع الخاص ان اعلى حاجة لشهادة الماجستير الاكاديمي كانت ضمن التخصصات الادارية ومن ثم تلتها الدراسات التربوية ، في حين كانت اقل حاجة لشهادات (دبلوم عالي اكاديمي - ماجستير تقني - دكتوراه تقني) ، اما اعلى حاجة لشهادة الدكتوراه الاكاديمي كانت ضمن التخصصات الادارية ومن ثم تلتها التخصصات الطبية، بينما كان هناك ارتفاعاً للحاجة بالنسبة الذكور والتي شكلت (56.7%) وشكلت الحاجة الى الاناث (43.2%) وتعدّ نسبة جيدة في مؤسسات القطاع الخاص .

علماً ان نتائج سوق العمل في القطاع الخاص بينت قلة الحاجة لشهادة الدبلوم العالي التقني.

جدول 2: الحاجة من التخصصات العلمية حسب المستوى العلمي للفترة 2022-2026

الكلية	المجموع		دكتوراه اكاديمي		دكتوراه تقني		ماجستير اكاديمي		ماجستير تقني		دبلوم عالي اكاديمي		التخصص العام
	اناث	ذكور	اناث	ذكور	اناث	ذكور	اناث	ذكور	اناث	ذكور	اناث	ذكور	
51	21	30	13	21	4	5	4	4	0.0	0.0	0.0	0.0	الطبية
2	1	1	0.0	0.0	0.0	0.0	1	1	0.0	0.0	0.0	0.0	التقنية
151	42	109	24	46	0.0	0.0	17	62	1	1	0.0	0.0	الادارية
61	35	26	1	0.0	0.0	0.0	31	26	0.0	0.0	3	0.0	التربوية
1	0.0	1	0.0	0.0	0.0	0.0	0.0	0.0	0.0	0.0	0.0	1	الانسانية
266	99	167	38	67	4	5	53	93	1	1	3	1	المجموع

59. من خلال توجيه سؤال الى اصحاب المنشآت والمؤسسات في القطاع عن احتياجاتهم المستقبلية من التخصصات العلمية لإدارة مؤسساتهم للسنوات من 2022 لغاية 2026، كانت اجاباتهم بان أعلى التخصصات المطلوبة لسنة 2022 لدى مؤسسات القطاع - التمريض العام- حيث شكل نسبة 12.2 % من التخصصات المطلوبة ، وتلتها التخصصات العلمية - اللغة الإنكليزية والمحاسبة بنسبة 4 % ، والطب العام بنسبة 3 % ، وطب الاسنان والصيدلة والرياضيات والكيمياء بنسبة 2% من التخصصات العلمية وكما هو موضح في الجدول 3.

جدول 3: أعلى الاحتياجات من التخصصات العلمية الدقيقة لسنة 2022					
ت	2022	%	ت	2022	%
1	التمريض العام	12.2	13	الإدارة العامة	1.6
2	المحاسبة	4.3	14	مبادئ المحاسبة وتنظيم سجلات العمل المالي	1.5
3	اللغة الإنكليزية	4.1	15	معلم _ لغة أجنبية	1.3
4	طب عام	3.3	16	طب وجراحة عامة	1.3
5	معلم _ حاسوب	2.3	17	تقنية المختبرات الطبية	1.3
6	الرياضيات	2.3	18	معلم _ لغة إنكليزية	1.2
7	عام	2.3	19	علوم الحياة	1.2
8	الكيمياء	2.0	20	معلم _ علوم ورياضيات	1.2
9	علوم الصيدلة	2.0	21	تنظيم أداري	1.2
10	اللغة الانكليزية	1.9	22	طب _ التحليلات المرضية	1.2
11	اللغة العربية وآدابها	1.9	23	طب _ العيون	0.9
12	الفيزياء	1.7	24	طب _ التخدير	0.8

60. شكل تخصص - الفيزياء أعلى التخصصات العلمية التي تحتاجها المؤسسات والمنشآت المشمولة بالمسح لسنة 2023 بنسبة 6.3 % ، تلاه تخصص معلم _ (علوم ورياضيات) بنسبة 5.9 % وكما هو موضح في الجدول 4.

جدول 4: أعلى الاحتياجات من التخصصات العلمية الدقيقة لسنة 2023					
ت	2023	%	ت	2023	%
1	الفيزياء	6.3	13	الكيمياء	2.2
2	معلم _ علوم ورياضيات	5.9	14	الادارة المالية	1.8
3	الرياضيات	5.2	15	طب _ التخدير	1.8
4	اللغة الانكليزية	4.8	16	الإدارة العامة	1.5
5	علوم الحاسبات ونظم المعلومات	4.8	17	معلم _ لغة عربية	1.5
6	أساليب تدريس اللغة الإنكليزية	4.4	18	تقنية صناعة الاسنان	1.5
7	معلم _ لغة إنكليزية	4.1	19	طب _ التحليلات المرضية	1.5
8	معلم _ حاسوب	4.1	20	التمريض العام	1.1
9	اللغة الإنكليزية - لغات	4.1	21	تربية خاصة	1.1
10	القانون العام _ قانون حقوق الانسان	4.1	22	معلم _ علوم اجتماعية	1.1
11	المحاسبة	3.3	23	القانون والتشريع	1.1
12	علوم الحياة	2.6	24	طب وجراحة عامة	1.1

61. شكل تخصص المحاسبة ومعلمي علوم الرياضيات أعلى التخصصات العلمية التي تحتاجها المؤسسات والمنشآت المشمولة بالمسح لسنة 2024 بنسبة 5.3 %، ثم تلاه تخصص اللغة الانكليزية بنسبة 4.5% وكما هو موضح في الجدول 5.

جدول 5: أعلى الاحتياجات من التخصصات العلمية الدقيقة لسنة 2024					
	2024	%	ت	2024	%
1	المحاسبة	5.3	17	تربية ابتدائية	1.5
2	معلم _ علوم ورياضيات	5.3	18	معلم _ تربية دينية	1.5
3	اللغة الانكليزية – اساليب تدريس	4.5	19	معلم _ لغة عربية	1.5
4	الهندسة الميكانيكية _ إنتاج	3.8	20	أساليب تدريس الرياضيات	1.5
5	الامن الخاص	3.8	21	تدقيق الحسابات	1.5
6	اللغة الإنكليزية- لغات	3.0	22	الكيمياء اللاعضوية	1.5
7	الرياضيات	3.0	23	هندسة نظم الحاسوب	1.5
8	الفيزياء	3.0	24	تربة واساسات	1.5
9	معلم _ لغة إنكليزية	3.0	25	جراحة الفم والوجه والفكين والاسنان	1.5
10	تنظيم أداري	3.0	26	طب _ العيون	1.5
11	معلم الصفوف الاولى	2.3	27	طب _ التخدير	1.5
12	أساليب تدريس التربية الرياضية	2.3	28	التحاليل الطبية	1.5
13	الهندسة المدنية	2.3	29	تقنية المختبرات الطبية	1.5
14	جراحة الفم	2.3	30	تقنية سونار	1.5
15	التمريض_ التخدير والإنعاش	2.3	31	الكيمياء الصيدلانية	1.5
16	الارشاد النفسي والتوجيه التربوي	1.5	32	الكيمياء	1.5

62. شكل تخصص –الرقابة والمحاسبية والمالية وتخصص الاحياء المجهرية أعلى التخصصات العلمية التي تحتاجها المؤسسات والمنشآت المشمولة بالمسح لسنة 2025 بنسبة 6.0 % ، تلاه تخصص الاحياء المجهرية بنسبة 6.0 % ايضاً وكما هو موضح في الجدول 6.

جدول 6: أعلى الاحتياجات من التخصصات العلمية الدقيقة لسنة 2025					
ت	2025	%	ت	2025	%
1	الرقابة المحاسبية والمالية	6.0	19	القانون العام _ قانون حقوق الانسان	2.0
2	الاحياء المجهرية	6.0	20	الحقوق	2.0
3	تقنية صناعة الاسنان	4.0	21	علم المناعة	2.0
4	الفقه وأصوله	4.0	22	الكيمياء العضوية	2.0
5	المحاسبة	4.0	23	الواقع الافتراضي	2.0
6	تنظيم أداري	4.0	24	علوم الحاسبات ونظم المعلومات	2.0
7	القانون الدولي	4.0	25	الالكترونيك الطيران	2.0
8	القانون التجاري	4.0	26	الهندسة الميكانيكية _ إنتاج	2.0
9	علم الأحياء الدقيقة	4.0	27	الهندسة الإنشائية	2.0
10	فيزياء البصريات	4.0	28	هندسة طرق وجسور	2.0
11	هندسة نظم الحاسوب	4.0	29	جراحة الفم	2.0
12	هندسة اتصالات _ تركيب معدات اتصال	4.0	30	حشوات القنوات ومعالجة أعصاب الأسنان	2.0
13	التمريض _ صحة المجتمع	4.0	31	التشريح والانسجة والاجنة	2.0
14	معلم _ لغة عربية	2.0	32	التمريض_ جراحة	2.0
15	اللغة العربية	2.0	33	تقنيات الاشعة	2.0
16	التمريض العام	2.0	34	الكيمياء الصيدلانية	2.0
17	اللغة الفرنسية	2.0	35	علوم الصيدلة	2.0
18	العلوم السياسية	2.0			

63. شكل تخصص اللغة الانكليزية أعلى التخصصات العلمية التي تحتاجها المؤسسات والمنشآت المشمولة بالمسح لسنة 2026 بنسبة 15.6 % ، تلاه التخصصات (تقنية صناعة الاسنان ، والتمريض العام ، القانون التجاري ، ...) بنسبة 6.3 % وكما هو موضح في الجدول 7.

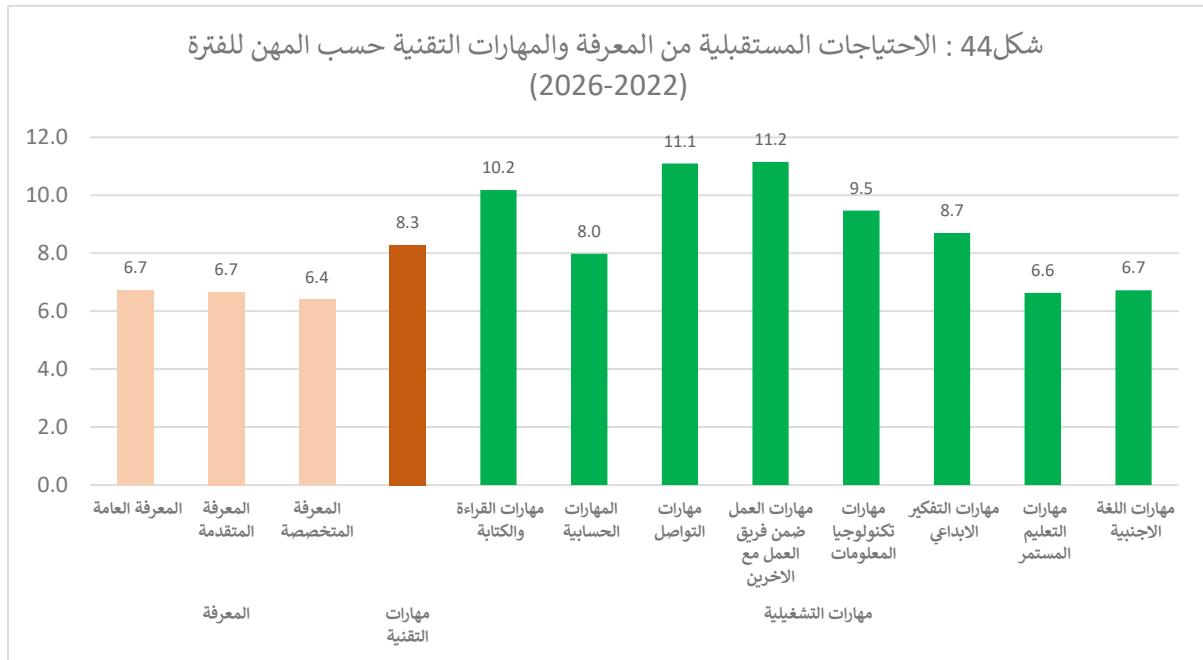
جدول 7: أعلى الاحتياجات من التخصصات العلمية الدقيقة لسنة 2026					
ت	2026	%	ت	2026	%
1	اللغة الإنكليزية	15.6	11	العلوم المالية	3.1
2	تقنية صناعة الاسنان	6.3	12	القانون الدولي	3.1
3	التمريض العام	6.3	13	علم المناعة	3.1
4	القانون التجاري	6.3	14	الكيمياء العضوية	3.1
5	الأحياء المجهرية	6.3	15	فيزياء البصريات	3.1
6	التمريض _ صحة المجتمع	6.3	16	طب _ العيون	3.1
7	الكيمياء الصيدلانية	6.3	17	طب _ التخدير	3.1
8	اللغة العربية	3.1	18	التشريح والانسجة والاجنة	3.1
9	العلاقات الدولية	3.1	19	التمريض _ التخدير والإنعاش	3.1
10	المحاسبة الإدارية	3.1	20	التمريض _ جراحة	3.1

الاحتياجات المستقبلية من المعرفة والمهارات التقنية حسب المهن للفترة (2022-2026).

64. اشارت نتائج المسح فيما يتعلق بالاحتياجات المستقبلية من المهارات التي ينبغي توفرها لدى العاملين في مختلف المهن ان من ضمن المهارات التشغيلية جاءت مهارات العمل ضمن فريق العمل مع الآخرين بأعلى نسبة يجب توفرها لدى العاملين في المستقبل حيث بلغت نسبتها 11.2 %، في حين جاءت مهارات التواصل مع الآخرين بنسبة مقدارها 11.1 %، في حين جاءت مهارات القراءة والكتابة في المرتبة الثالثة من ضمن المهارات التشغيلية التي ينبغي توافرها لدى العاملين بنسبة 10.2 % .

65. اما فيما يتعلق بمهارات المعرفة فقد اشارت نتائج المسح الى ان نسبة توفر المعرفة العامة الاساسية في مجال العمل بلغت 6.7 % ، اما المعرفة المتقدمة في فهم النظريات في مجال العمل فقد بلغت نسبتها 6.7 % ، وبلغت نسبة المعرفة المتخصصة في مجال العمل 6.4 % .

66. اما المهارات التقنية فقد بلغت نسبتها (8.3%)، وبهذا فان نتائج المسح حول المعرفة والمهارات التي ينبغي توفرها للاحتياجات المستقبلية للعاملين تشير الى ضرورة توفر المهارات التقنية بنسب تفوق المعرفة العامة بمجالات العمل، والشكل 44 ادناه يوضح الاحتياجات المستقبلية من المعرفة والمهارات التقنية حسب المهن للفترة (2022-2026).

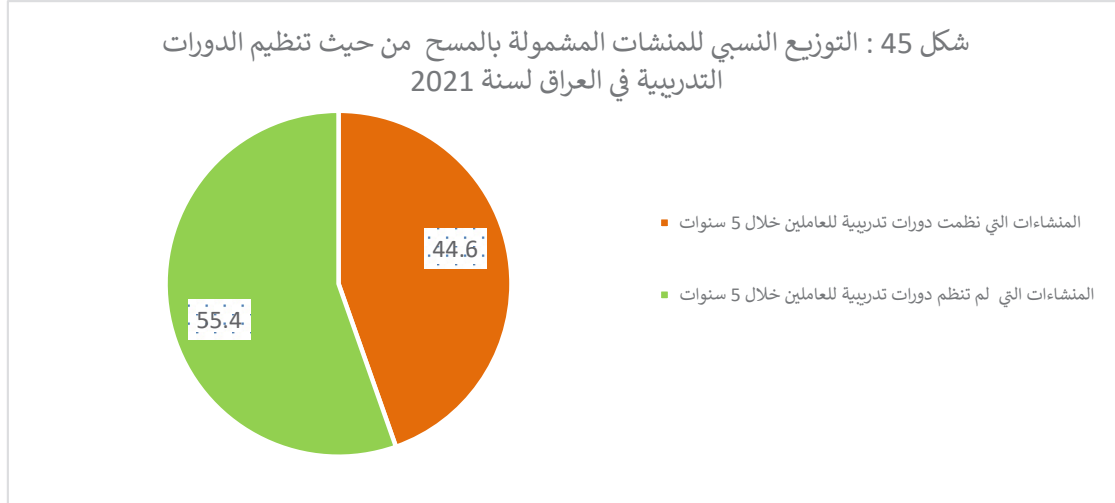


القسم (5)

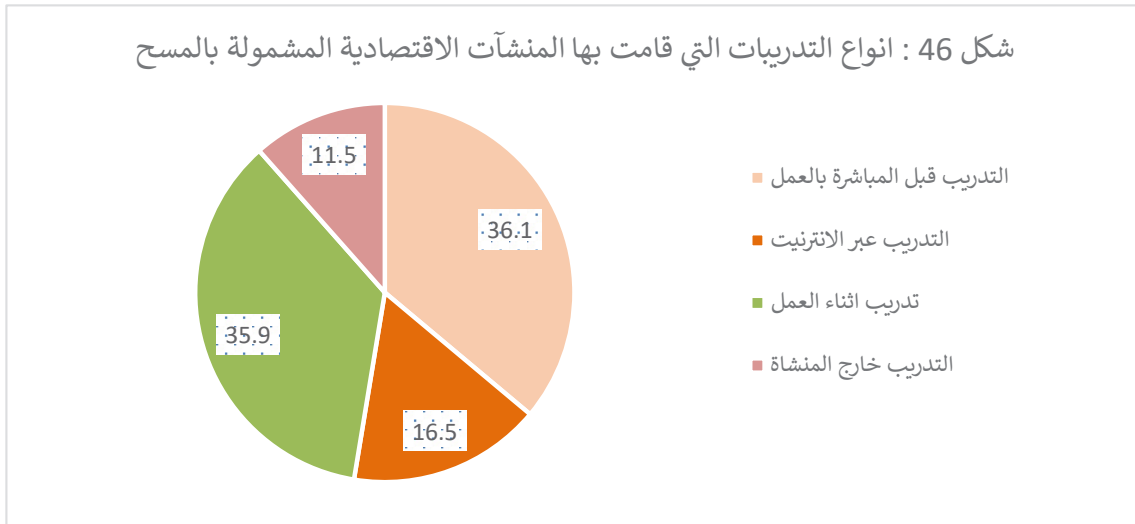
التدريب المنظم من قبل أصحاب العمل

تدريب العاملين في المنشآت

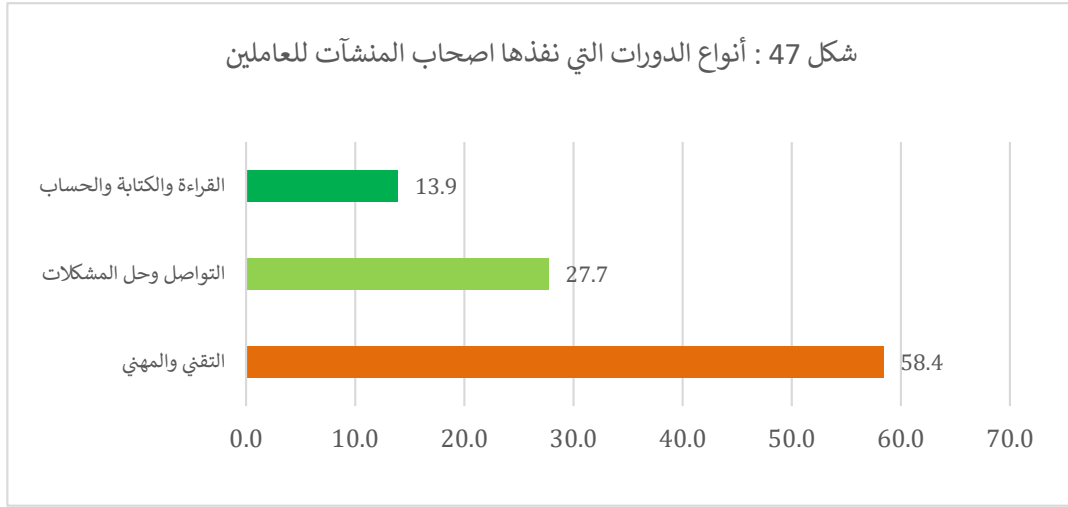
67. لأجل الوصول الى قيام أصحاب العمل بتنفيذ دورات للعاملين عدا الدورات التي تفرضها القوانين والتي تطور قدرات العاملين في مجال عملهم، تم توجيه بعض الاسئلة الى اصحاب العمل عن قيامهم بتنفيذ الدورات التدريبية خلال ال 5 سنوات السابقة من أجل اكساب العاملين مزيداً من المعرفة والمهارة للرفي في مستويات أعمالهم، فقد أظهرت النتائج أن 44.6 % من المنشآت قامت بتنظيم دورات تدريبية و 55.4 % من المنشآت لم يقوموا بتنفيذ اي دورة تدريبية خلال ال 5 سنوات الماضية وكما هو موضح في الشكل 45.



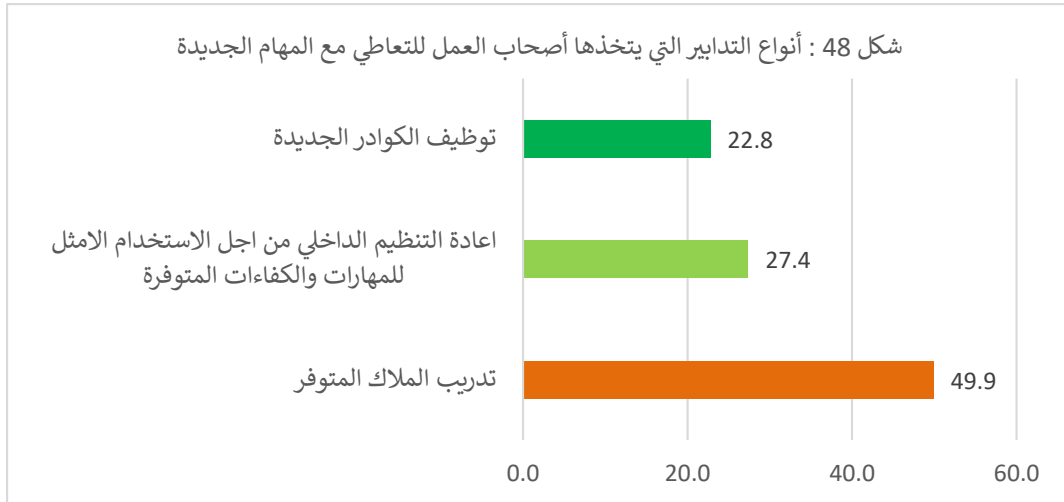
68. قد أجاب 36.1 % من أصحاب العمل بانهم يقومون بتدريب العاملين قبل المباشرة في العمل، وكان 35.9 % منهم يقومون بالتدريب اثناء العمل ، واجاب 11.5 % بانهم يقومون باجراء تدريبات خارج المنشأة، في حين كان 16.5 % منهم يقومون بالتدريب عبر الانترنت وكما هو موضح في الشكل 46.



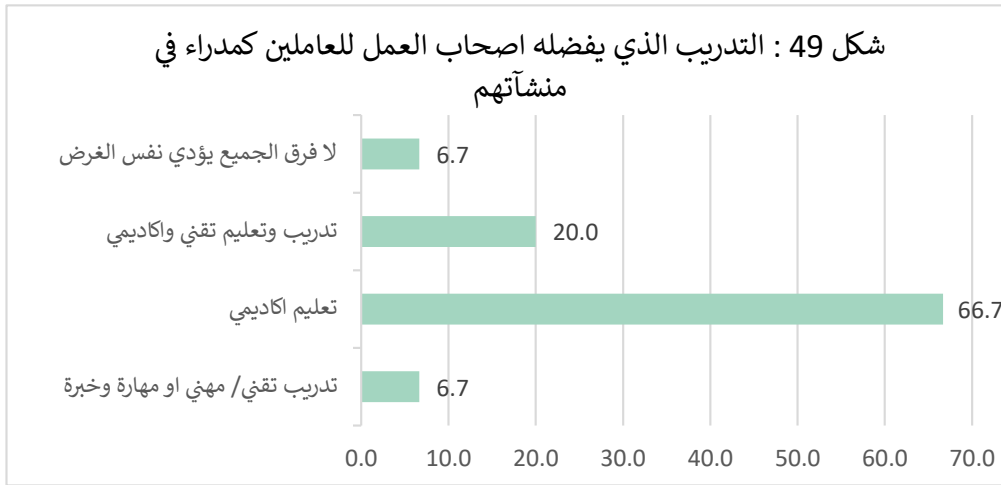
69. لقد أجاب 58.4 % من أصحاب العمل بانهم يقومون بتنفيذ الدورات التي تتعلق اعمال منشاتهم التقنية والفنية واجاب 27.7 % منهم بانهم يقومون بتنفيذ الدورات في مجال التواصل وحل المشكلات، و 13.9 % منهم يقومون بتنفيذ دورات تتعلق بتحسين مهاراتهم بالقراءة والكتابة والحساب وكما هو موضح في الشكل 47.



70. في إطار معرفة أنواع التدابير التي يتخذها أصحاب العمل للتعاطي مع المهام الجديدة فقد تم توجيه سؤال اليهم بهذا الشأن فكانت اجابتهم أن 49.9 % اصحاب العمل بانهم يقومون بتدريب الملاك المتوفر في منشاتهم ، في حين أجاب 27.4 % منهم بانهم يقومون بإعادة التنظيم الداخلي من اجل الاستخدام الامثل للمهارات والكفاءات المتوفرة و أجاب 22.8 % منهم يقومون بتوظيف كوادر جديدة وكما هو موضح في الشكل 48.

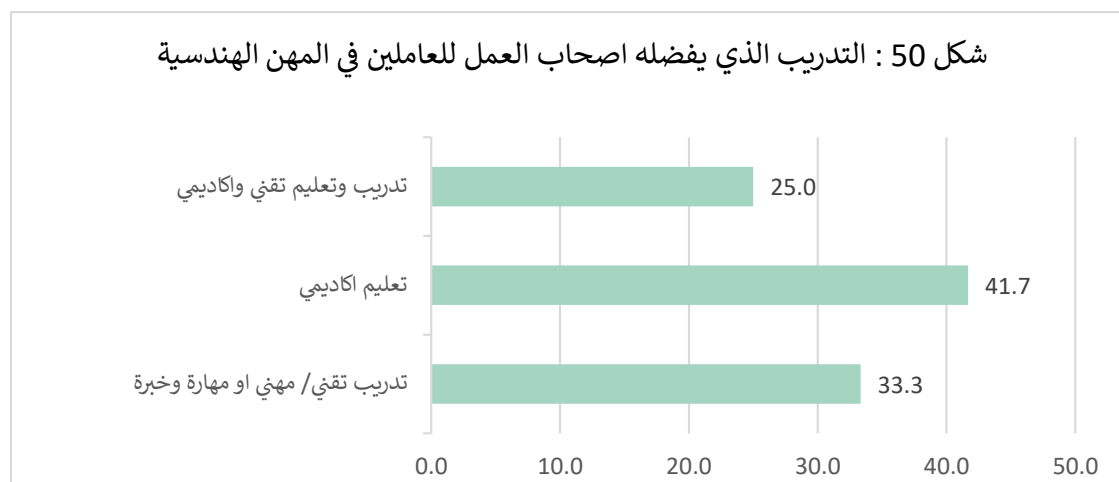


71. أظهرت النتائج أن 66.7 % من اصحاب العمل يفضلون الحاصلين على التعليم الاكاديمي في المهن الادارية المشار اليها في جدول 8 ، وكما هو موضح في الشكل 49.



جدول 8: نوع التدريب المفضل لدى أصحاب المنشآت للمدرء حسب التفصيل لسنة 2021					
ت	المهنة	نوع التدريب المفضل للمهن			
		لا فرق الجميع يؤدي نفس الغرض	تدريب وتعليم تقني واكاديمي	تعليم اكاديمي	تدريب تقني / مهني او مهارة وخبرة
1	المديرون الإداريون والرؤساء التنفيذيون	100.0	0.0	0.0	0.0
2	المديرون الماليون	0.0	20.0	80.0	0.0
3	مديرو الموارد البشرية	0.0	33.3	66.7	0.0
4	مديرو الاعلان والعلاقات العامة	0.0	0.0	100.0	0.0
5	مديرو البحث والتطوير	0.0	0.0	100.0	0.0
6	مديرو التوريد والتوزيع وما يرتبط بها	0.0	0.0	0.0	100.0
7	مديرو مؤسسات الرعاية الاجتماعية	0.0	0.0	100.0	0.0
8	مديرو فروع الخدمات المالية والتأمين	0.0	100.0	0.0	0.0
	مجموع	6.7	20.0	66.7	6.7

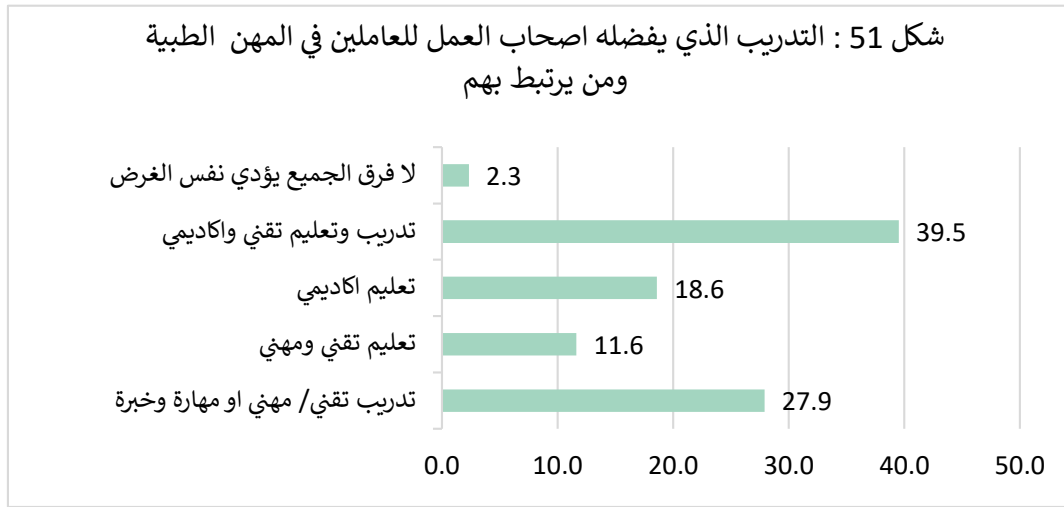
72. بينت نتائج المسح أن اصحاب المنشآت يفضلون بالدرجة الاولى الحاصلين على التعليم الاكاديمي في المهن الهندسية وبنسبة 41.7 % والحاصلين على تدريب وتعليم تقني واكاديمي بنسبة 25.0 % في المهن المشار اليها في جدول 9، وكما هو موضح في الشكل 50.



جدول 9: نوع التدريب المفضل لدى أصحاب المنشآت للعاملين في المهن الهندسية لسنة 2021

ت	المهنة	نوع التدريب المفضل للمهن			المجموع
		تدريب تقني/ مهني او مهارة وخبرة	تعليم اكاديمي	تدريب وتعليم تقني واكاديمي	
1	المهندسون المدنيون	14.3	57.1	28.6	100.0
2	المهندسون الميكانيكيون	0.0	0.0	100.0	100.0
3	المهندسون الكهربائيون	100.0	0.0	0.0	100.0
4	المهندسون المعماريون	0.0	100.0	0.0	100.0
5	مهندسو المساحة الخرائط	100.0	0.0	0.0	100.0
	مجموع	33.3	41.7	25.0	100.0

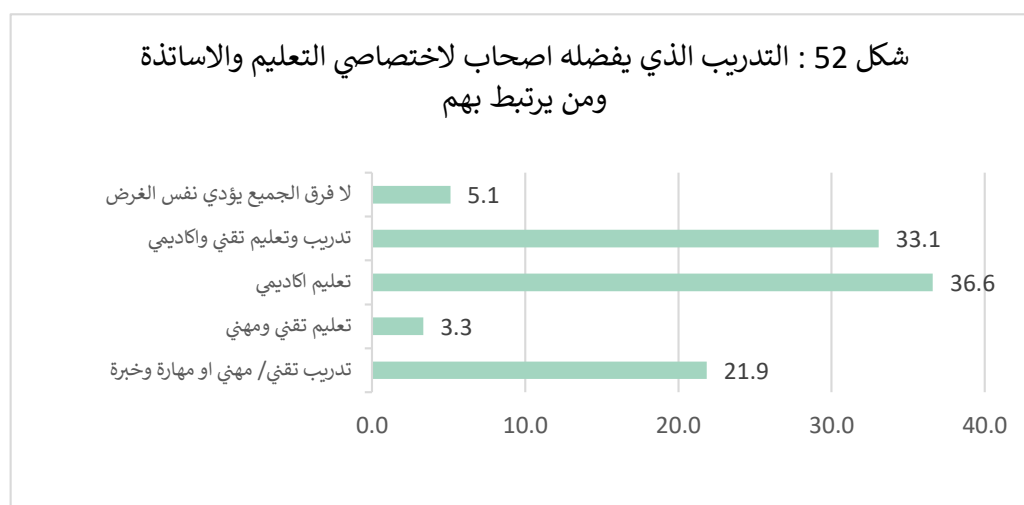
73. في إطار نتائج المسح أظهر الشكل 51 ان اصحاب المنشآت يفضلون بنسبة 39.5% الحاصلين على التدريب والتعليم التقني والاكاديمي في المهن الطبية المشار اليها في جدول 10 عن بقية أنواع التحصيل العلمي.



جدول 10: نوع التدريب المفضل لدى أصحاب المنشآت للعاملين في المهن الطبية والعلوم والمهن المرتبطة بهم وحسب التفصيل

ت	المهنة	نوع التدريب المفضل للمهن				
		تدريب تقني / مهني او مهارة وخبرة	تعليم تقني ومهني	تعليم اكاديمي	تدريب وتعليم تقني واكاديمي	لا فرق الجميع يؤدي نفس الغرض
1	الكيميائيون	0.0	0.0	0.0	0.0	100.0
2	الاطباء الممارسون الاختصاصيون	16.7	12.5	25.0	45.8	0.0
3	اختصاصيو التمريض	50.0	0.0	16.7	33.3	0.0
4	اطباء بيطريون	100.0	0.0	0.0	0.0	0.0
5	اطباء الاسنان	20.0	0.0	0.0	80.0	0.0
6	الصيادلة	100.0	0.0	0.0	0.0	0.0
7	اختصاصيو الصحة البيئية والمهنية والنظافة العامة	100.0	0.0	0.0	0.0	0.0
8	اختصاصيو فحص النظر	100.0	0.0	0.0	0.0	0.0
9	فنيو الاطراف والاسنان الاصطناعية	0.0	100.0	0.0	0.0	0.0
10	اختصاصيون مساعدون في التمريض	0.0	50.0	50.0	0.0	0.0
	مجموع	27.9	11.6	18.6	39.5	2.3

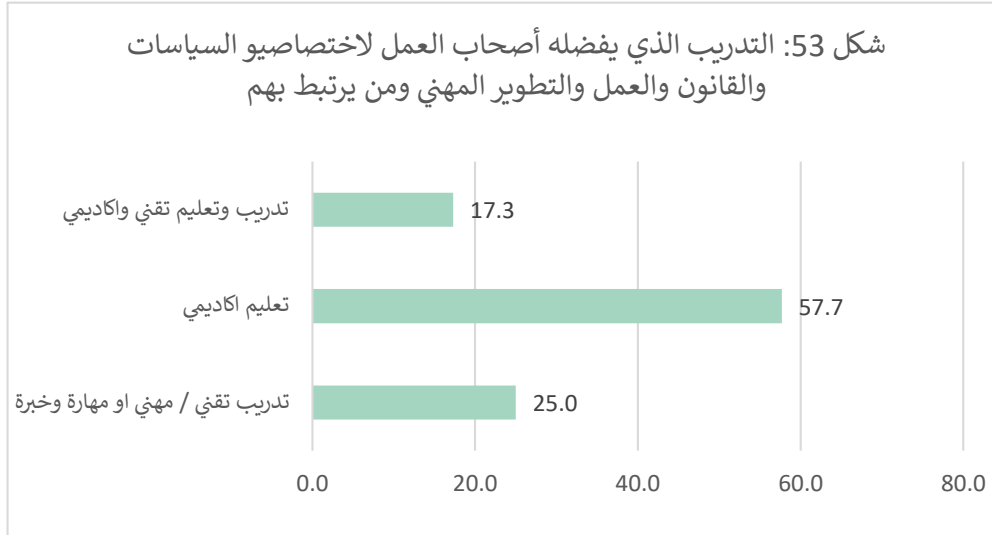
74. فضل اصحاب المنشآت بنسبة 36.6 % الحاصلين على التعليم الاكاديمي في المهن التدريسية واختصاصيو التعليم ومن يرتبط بهم المشار اليها في جدول 11 عن بقية أنواع التحصيل العلمي، وكما هو موضح في الشكل 52.



جدول 11 : نوع التدريب المفضل لدى أصحاب المنشآت لاختصاصيو التعليم والأساتذة وحسب التفصيل لسنة 2021

ت	المهنة	نوع التدريب المفضل للمهن					المجموع
		تدريب تقني/ مهني او مهارة وخبرة	تعليم تقني ومهني	تعليم اكاديمي	تدريب وتعليم تقني واكاديمي	لا فرق الجميع يؤدي نفس الغرض	
1	اساتذة الجامعات والتعليم العالي	16.4	2.5	34.3	43.8	3.0	100.0
2	مدرسو التعليم المهني	0.0	0.0	0.0	100.0	0.0	100.0
3	معلمو التعليم الثانوي	28.6	3.3	40.7	23.1	4.4	100.0
4	معلمو التعليم الاساسي	23.5	4.3	42.0	25.9	4.3	100.0
5	معلمو التعليم الاساسي	0.0	0.0	100.0	0.0	0.0	100.0
6	اختصاصيو اساليب التعليم	0.0	33.3	0.0	66.7	0.0	100.0
7	معلمو اللغات الاخرى	26.3	2.6	23.7	26.3	21.1	100.0
8	معلمو الموسيقى الاخرين	50.0	0.0	25.0	25.0	0.0	100.0
9	معلمو ذوي الاحتياجات الخاصة	50.0	0.0	0.0	50.0	0.0	100.0
10	اختصاصيو التعليم غير المصنفين في موضع اخر	20.0	0.0	20.0	40.0	20.0	100.0
	مجموع	21.9	3.3	36.6	33.1	5.1	100.0

75. أظهر الشكل 53 ان أصحاب المنشآت بنسبة 57.7 % الحاصلين على التعليم الاكاديمي في المهن التخصصية في السياسات والقانون والعمل والتطوير المهني ومن يرتبط بهم المشار اليها في جدول 12 عن بقية أنواع التحصيل العلمي، وكما هو موضح في الشكل 53.



جدول 12: نوع التدريب المفضل لدى أصحاب المنشآت لاختصاصيو السياسات والقانون والعمل والتطوير المهني ومن يرتبط بهم

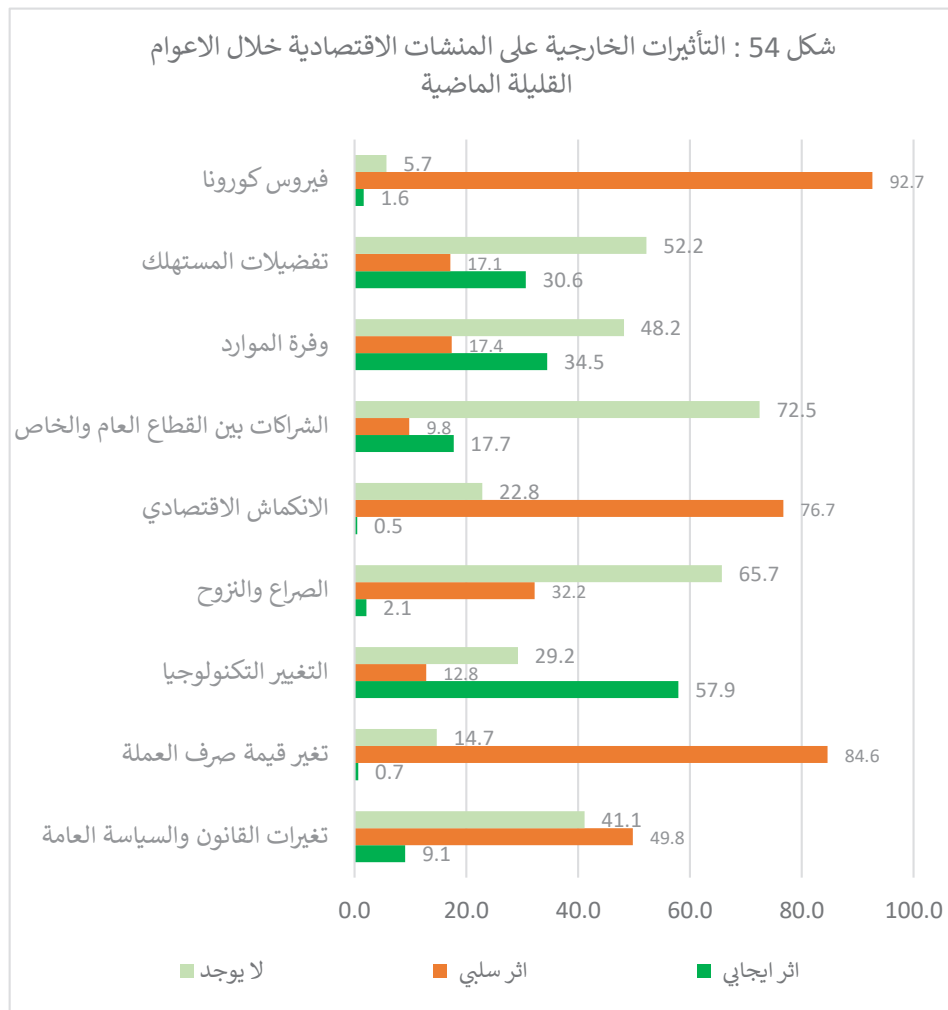
ت	المهنة	نوع التدريب المفضل للمهن		
		تدريب تقني واكاديمي	تعليم اكاديمي	تدريب تقني / مهني او مهارة وخبرة
1	اختصاصيو ادارة السياسات	0.0	92.3	7.7
2	اختصاصيو ادارة شؤون الافراد والتطور الوظيفي	11.1	55.6	33.3
3	اختصاصيو في التدريب والتطوير المهني للموظفين	12.5	12.5	75.0
4	اختصاصيو الاعلان والتسويق	50.0	0.0	50.0
5	اختصاصيو العلاقات عامة	100.0	0.0	0.0
6	مبرمجو التطبيقات الحاسوبية	33.3	66.7	0.0
7	مصممو واداريو قواعد البيانات	50.0	0.0	50.0
8	اختصاصيو القانون غير المصنفين في موضع اخر	0.0	100.0	0.0
9	اختصاصيو علم النفس	0.0	100.0	0.0
10	اختصاصيو العمل والارشاد الاجتماعي	20.0	60.0	20.0
11	الصحفيون	100.0	0.0	0.0
12	المترجمون والمترجمون الفوريون واللغويون	33.3	66.7	0.0
	مجموع	17.3	57.7	25.0

القسم (6)

التأثيرات الخارجية وتأثير فايروس كورونا على
المنشآت الاقتصادية

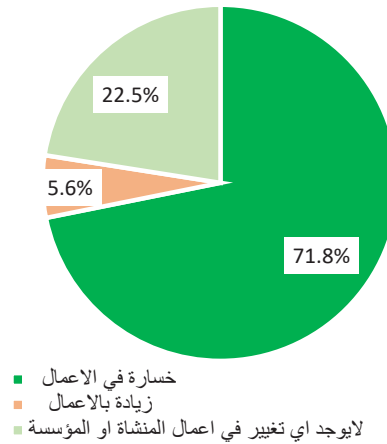
التأثيرات الخارجية على المنشآت الاقتصادية خلال الاعوام القليلة الماضية

76. شكلت نسبة المنشآت التي كان لفايروس كورونا تأثير سلبي عليها 92.7 % من المنشآت المشمولة بالمسح، وفي حين كان أثر التغيير في قيمة صرف العملة أثراً سلبياً على المنشآت بنسبة 84.6 %، وفي حين شكل الانكماش الاقتصادي أثر سلبياً على 76.7 % من المنشآت الاقتصادية.
77. بينت نتائج المسح أن للتغيير التكنولوجي له أثر ايجابي على 57.9 % من المنشآت، كذلك أثرت وفرة الموارد وتفضيلات المستهلكين تأثيراً ايجابياً على عملها بنسبة 34.5 %، 30.6 % على التوالي.
78. اشار 72.5 % من المنشآت بأن ليس للشراكة بين القطاع العام والخاص تأثير على عملها، وكذلك 65.7 % من المنشآت بانه ليس للصراع والنزوح أي تأثير على عملهم وكما هو موضح في الشكل 54.



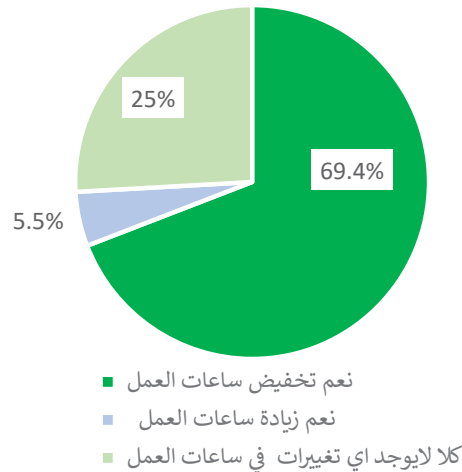
79. في ظل ظروف الاغلاق الكلي او الجزئي لأسواق العمل وما تعرض له ليس فقط العراق وانما جميع انحاء العالم من ازمات نتيجة جائحة كورونا، بينت نتائج المسح أن المنشآت واجهت أنواع من التغييرات نتيجة الجائحة حيث أن 71.8 % من المنشآت تعرضت لخسارة الاعمال الاقتصادية، و 5.6 % من المنشآت واجهت زيادة في اعمال منشآتها، في حين كان 22.5 % من المنشآت لم تجابه أي تغيير في أعمالها الاقتصادية وكما هو موضح في الشكل 55.

شكل 55 : تأثير فايروس كورونا على اعمال المنشأة

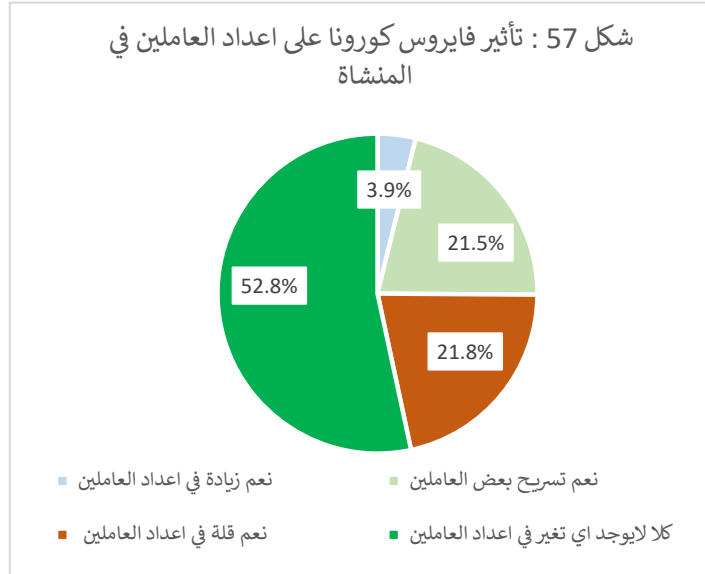


80. بينت نتائج المسح 69.4 % من المنشآت نتيجة لفايروس كورونا قامت بتخفيض ساعات العمل ، مقابل 5.5 % من المنشآت واجهت زيادة في اعمال منشاتها، في حين كان 25 % من المنشآت لم تجابه أي تغيير في أعمالها الاقتصادية وكما هو موضح في الشكل 56.

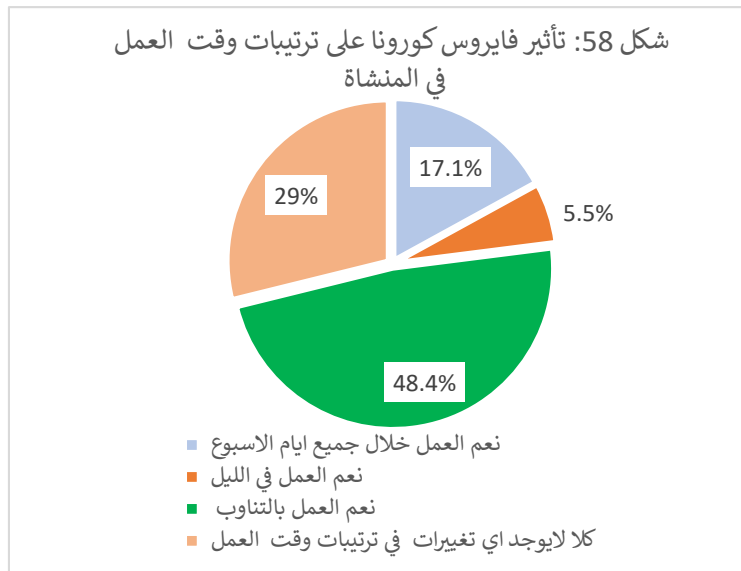
شكل 56 : تأثير فايروس كورونا على ساعات العمل في المنشأة



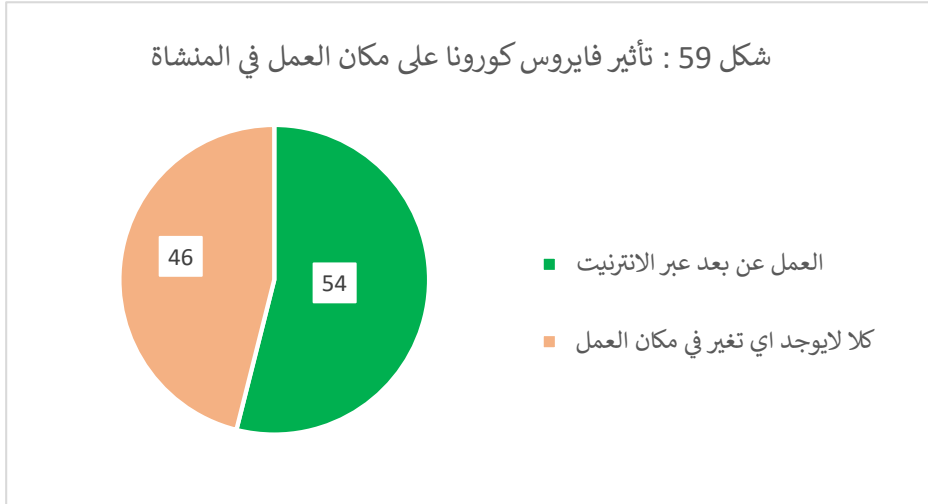
81. فيما يتعلق بتأثير الفايروس على اعداد العاملين فقد أجابت 52.8 % من المنشآت بانها لم تجابه أي تغيير في أعداد العاملين، وأن 21.8 % من المنشآت نتيجة الفايروس لفايروس كورونا قامت بتقليل أعداد العاملين، وأيضا 21.5 % من المنشآت قامت بتسريح بعض العاملين، في حين 3.9 % من المنشآت واجهت زيادة في أعداد العاملين وكما هو موضح في الشكل 57.



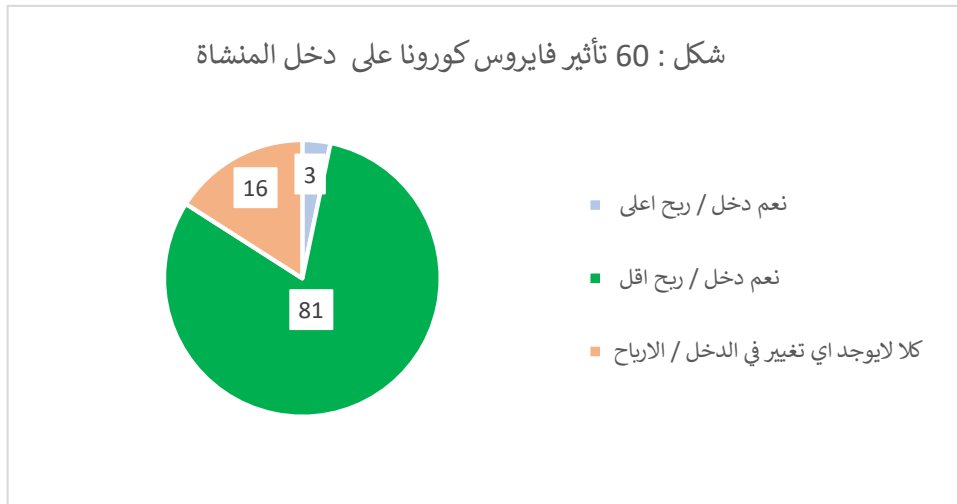
82. فيما يتعلق بترتيبات وقت العمل ونتيجة لفايروس كورونا بينت النتائج أن 48.4 % من المنشآت قامت بأعمالها بتناوب عاملها ، في حين لم تغيير 29 % من المنشآت في ترتيبات وقت العمل، في حين 17.1 % من المنشآت اجابت بعدم تأثير الفايروس على ترتيب وقت العمل وكما هو موضح في الشكل 58.



83. وبالنسبة لتأثير الفايروس على مكان العمل الذي تزاوّل فيه المنشآت أعمالها، كان 54 % من المنشآت تمارس أعمالها عن بعد عبر الانترنت، في حين كان 46 % من المنشآت العاملة لم يؤثر الفايروس على مكان العمل لديها وكما هو موضح في الشكل 59.



84. بالنسبة لتأثير الفايروس على ماحققته المنشآت من دخول أو ارباح ، فقد بينت النتائج ان 81 % من المنشآت حققت دخول او ارباح أقل عما كانت تحققه في السابق، في حين كان لـ 3 % من المنشآت المبحوثة ارباح أو دخول أعلى مما حققته سابقاً وكما هو موضح في الشكل 60.



القسم (1)

جداول بيانات العاملين في الأنشطة
الاقتصادية للمنشآت المشمولة
بالمسح

جدول 1 : المنشآت المشمولة بالمسح حسب النشاط الاقتصادي ونوع الانتاج في العراق لسنة 2021

ت	نوع الانتاج			النشاط الاقتصادي	
	المجموع	كلاهما	خدمات	سلع	
1	100.0	0.0	100.0	0.0	التعليم
2	100.0	3.0	2.7	94.3	الصناعة
3	100.0	0.0	100.0	0.0	الفنادق
4	100.0	2.2	97.8	0.0	الصحة
5	100.0	0.0	16.1	83.9	الزراعة / الدواجن
6	100.0	2.0	96.7	1.3	المصارف
7	100.0	0.0	100	0.0	الاتصالات
8	100.0	5.9	74.1	20.0	البناء والتشييد
9	100.0	0.0	80.0	20.0	الانشطة المهنية والعلمية والتقنية
10	100.0	3.7	93.3	3.0	منظمات المجتمع المدني
	100.0	1.1	76.7	22.3	المجموع

جدول 2 : المنشآت المشمولة بالمسح حسب النشاط الاقتصادي والكيان القانوني في العراق لسنة 2021

ت	النشاط الاقتصادي	الكيان القانوني		%
		لها كيان قانوني	ليس لها كيان قانوني	
1	التعليم	96.0	4.0	100.0
2	الصناعة	97.8	2.2	100.0
3	الفنادق	95.3	4.7	100.0
4	الصحة	96.8	3.2	100.0
5	الزراعة / الدواجن	96.4	3.6	100.0
6	المصارف	98.0	2.0	100.0
7	الاتصالات	100.0	0.0	100.0
8	البناء والتشييد	100.0	0.0	100.0
9	الانشطة المهنية والعلمية والتقنية	80.0	20.0	100.0
10	منظمات المجتمع المدني	96.3	3.7	100.0
المجموع		96.6	3.4	100.0

جدول 3 : المنشآت المشمولة بالمسح حسب النشاط الاقتصادي وحالة التسجيل في العراق لسنة 2021

ت	النشاط	حالة التسجيل		%
		المنشآت المسجلة	المنشآت غير المسجلة	
1	التعليم	99.3	0.7	100.0
2	الصناعة	93.2	6.8	100.0
3	الفنادق	100.0	0.0	100.0
4	الصحة	98.9	1.1	100.0
5	الزراعة / الدواجن	98.2	1.8	100.0
6	المصارف	99.3	0.7	100.0
7	الاتصالات	100.0	0.0	100.0
8	البناء والتشييد	95.6	4.4	100.0
9	الانشطة المهنية والعلمية والتقنية	100.0	0.0	100.0
10	منظمات المجتمع المدني	100.0	0.0	100.0
المجموع		97.9	2.1	100.0

جدول 4 : المنشآت المشمولة بالمسح حسب النشاط الاقتصادي وحياة المنشأة في العراق لسنة 2021

الحياة					النشاط الاقتصادي	ت
%	اخرى	مجاني	ايجار	ملك		
100.0	3.2	0.2	62.8	33.8	التعليم	1
100.0	1.9	0.6	37.7	59.9	الصناعة	2
100.0	4.7	0.0	14.0	81.4	الفنادق	3
100.0	6.5	0.0	15.1	78.5	الصحة	4
100.0	0.0	0.0	16.1	83.9	الزراعة / الدواجن	5
100.0	0.7	0.0	49.0	50.3	المصارف	6
100.0	0.0	0.0	100.0	0.0	الاتصالات	7
100.0	0.0	0.7	65.2	34.1	البناء والتشييد	8
100.0	0.0	0.0	80.0	20.0	الانشطة المهنية والعلمية والتقنية	9
100.0	0.7	7.4	86.7	5.2	منظمات المجتمع المدني	10
100.0	2.7	0.5	55.6	41.2	المجموع	

جدول 5 : المنشآت المشمولة بالمسح حسب المحافظة وحيازة المنشأة في العراق 2021

ت	المحافظة	الحيازة				العراق
		ملك	ايجار	مجاني	اخرى	%
1	نينوى	18.6	78.1	3.0	0.3	100.0
2	كركوك	20.0	80.0	0.0	0.0	100.0
3	ديالى	30.5	69.1	0.4	0.0	100.0
4	الانبار	38.3	57.4	0.7	3.5	100.0
5	بغداد	30.6	65.1	0.2	4.2	100.0
6	بابل	51.2	48.5	0.3	0.0	100.0
7	كربلاء	52.3	47.1	0.0	0.7	100.0
8	واسط	58.1	41.9	0.0	0.0	100.0
9	صلاح الدين	37.5	60.9	0.8	0.8	100.0
10	النجف	43.4	41.2	0.4	15.0	100.0
11	القادسية	70.4	29.1	0.5	0.0	100.0
12	المثنى	66.7	33.3	0.0	0.0	100.0
13	ذي قار	32.7	64.3	0.3	2.7	100.0
14	ميسان	78.4	21.6	0.0	0.0	100.0
15	البصرة	56.3	40.8	0.7	2.2	100.0
	العراق	41.2	55.6	0.5	2.7	100.0

جدول 6 : المنشآت المشمولة بالمسح حسب النشاط الاقتصادي وفترات التأسيس في العراق لسنة 2021

فترات التأسيس						النشاط الاقتصادي	ت
%	2021	2020-2011	2010-2001	2000-1991	فأقل 1990		
100.0	1.1	84.9	12.1	1.4	0.5	التعليم	1
100.0	0.3	30.3	34.9	14.2	20.3	الصناعة	2
100.0	4.7	53.5	23.3	7.0	11.6	الفنادق	3
100.0	5.4	40.9	16.1	21.5	16.1	الصحة	4
100.0	1.8	69.6	14.3	1.8	12.5	الزراعة / الدواجن	5
100.0	2.0	49.7	29.1	19.2	0.0	المصارف	6
100.0	0.0	50.0	50.0	0.0	0.0	الاتصالات	7
100.0	0.7	28.9	65.2	5.2	0.0	البناء والتشييد	8
100.0	0.0	60.0	40.0	0.0	0.0	الانشطة المهنية والعلمية والتقنية	9
100.0	3.0	80.7	16.3	0.0	0.0	منظمات المجتمع المدني	10
100.0	1.2	68.3	19.8	5.4	5.3	المجموع	

جدول 7 : المنشآت المشمولة بالمسح حسب النشاط الاقتصادي والتصدير لمنتجاتها في العراق لسنة 2021

ت	حالة التصدير			النشاط الاقتصادي	
	%	غير مصدرة	مصدرة		
1	100.0	100.0	0.0	التعليم	
2	100.0	86.5	13.5	الصناعة	
3	100.0	100.0	0.0	الفنادق	
4	100.0	100.0	0.0	الصحة	
5	100.0	100.0	0.0	الزراعة / الدواجن	
6	100.0	96.0	4.0	المصارف	
7	100.0	100.0	0.0	الاتصالات	
8	100.0	100.0	0.0	البناء والتشييد	
9	100.0	100.0	0.0	الانشطة المهنية والعلمية والتقنية	
10	100.0	94.8	5.2	منظمات المجتمع المدني	
	100.0	96.8	3.2	المجموع	

جدول 8 : المنشآت المشمولة بالمسح حسب النشاط الاقتصادي واستخدامها للترويج عبر الانترنت في العراق لسنة 2021

ت	النشاط الاقتصادي		الترويج عبر الانترنت		%
			ترويج	لا ترويج	
1	التعليم		85.5	14.5	100.0
2	الصناعة		14.0	86.0	100.0
3	الفنادق		79.1	20.9	100.0
4	الصحة		76.3	23.7	100.0
5	الزراعة / الدواجن		5.4	94.6	100.0
6	المصارف		71.5	28.5	100.0
7	الاتصالات		75.0	25.0	100.0
8	البناء والتشييد		23.7	76.3	100.0
9	الانشطة المهنية والعلمية والتقنية		40.0	60.0	100.0
10	منظمات المجتمع المدني		74.1	25.9	100.0
المجموع			65.8	34.2	100.0

جدول 9 : المنشآت حسب النشاط الاقتصادي وحالة التوقف لأي فترة من الفترات السابقة لسنة 2021

ت	النشاط الاقتصادي	حالة التوقف		%
		المتوقفة لأي فترة من الفترات السابقة	التي لم تتوقف لأي فترة من الفترات السابقة	
1	التعليم	23.0	77.0	100.0
2	الصناعة	45.3	54.7	100.0
3	الفنادق	46.5	53.5	100.0
4	الصحة	30.1	69.9	100.0
5	الزراعة / الدواجن	12.5	87.5	100.0
6	المصارف	21.9	78.1	100.0
7	الاتصالات	0.0	100.0	100.0
8	البناء والتشييد	47.4	52.6	100.0
9	الانشطة المهنية والعلمية والتقنية	40.0	60.0	100.0
10	منظمات المجتمع المدني	17.8	82.2	100.0
	المجموع	28.6	71.4	100.0

جدول A-10 : المنشآت المشمولة بالمسح حسب النشاط الاقتصادي والسبب الاول لتوقفها عن العمل لأي فترة من الفترات السابقة في العراق لسنة 2021

ت	النشاط الاقتصادي	جائحة كورونا	ظروف خاصة بالمنشأة	الحروب وحوادث الارهاب	الظروف الاقتصادية	اسباب سياسية	اسباب امنية	أخرى	غير مبين	%
1	التعليم	71.3	0.5	8.4	0.2	7.1	0.7	2.1	9.7	100.0
2	الصناعة	14.6	4.2	41.2	13.3	2.5	13.1	6.9	4.2	100.0
3	الفنادق	55.0	0.0	5.0	0.0	15.0	10.0	10.0	5.0	100.0
4	الصحة	10.7	17.9	39.3	3.6	7.1	7.1	3.6	10.7	100.0
5	الزراعة / الدواجن	14.3	0.0	0.0	14.3	0.0	28.6	42.9	0.0	100.0
6	المصارف	45.5	0.0	33.3	6.1	0.0	0.0	0.0	15.2	100.0
7	البناء والتشييد	18.8	4.7	59.4	10.9	1.6	0.0	1.6	3.1	100.0
8	الانشطة المهنية والعلمية والتقنية	100.0	0.0	0.0	0.0	0.0	0.0	0.0	0.0	100.0
9	منظمات المجتمع المدني	58.3	8.3	16.7	12.5	0.0	0.0	0.0	4.2	100.0
	المجموع	46.2	2.5	23.8	5.8	5.0	5.3	4.0	7.4	100.0

جدول B-10 : المنشآت المشمولة بالمسح حسب النشاط الاقتصادي والسبب الثاني لتوقفها عن العمل لأي فترة من الفترات السابقة في العراق لسنة 2021

ت	النشاط الاقتصادي	جائحة كورونا	ظروف خاصة بالمنشأة	الحروب وحوادث الارهاب	الظروف الاقتصادية	اسباب سياسية	اسباب امنية	أخرى	غير مبين	%
1	التعليم	54.2	0.0	6.3	1.0	33.3	0.0	5.2	0.0	100.0
2	الصناعة	41.6	1.8	16.4	8.2	0.0	6.8	25.1	0.0	100.0
3	الفنادق	50.0	0.0	0.0	0.0	37.5	0.0	12.5	0.0	100.0
4	الصحة	50.0	0.0	25.0	0.0	25.0	0.0	0.0	0.0	100.0
5	الزراعة / الدواجن	25.0	25.0	25.0	0.0	0.0	0.0	25.0	0.0	100.0
6	المصارف	62.5	0.0	12.5	0.0	25.0	0.0	0.0	0.0	100.0
7	البناء والتشييد	61.5	0.0	11.5	19.2	0.0	3.8	3.8	0.0	100.0
8	الأنشطة المهنية والعلمية والتقنية	0.0	0.0	0.0	0.0	100.0	0.0	0.0	0.0	100.0
9	منظمات المجتمع المدني	33.3	0.0	0.0	0.0	0.0	33.3	33.3	0.0	100.0
	المجموع	46.6	1.4	13.0	6.5	10.6	4.6	17.3	0.0	100.0

جدول C-10: المنشآت المشمولة بالمسح حسب النشاط الاقتصادي والسبب الثالث لتوقفها عن العمل لأي فترة من الفترات السابقة في العراق لسنة 2021

ت	النشاط الاقتصادي	جائحة كورونا	ظروف خاصة بالمنشأة	الحروب وحوادث الارهاب	الظروف الاقتصادية	اسباب سياسية	اسباب امنية	أخرى	غير مبين	%
1	التعليم	40.0	0.0	20.0	0.0	0.0	20.0	20.0	0.0	100.0
2	الصناعة	57.1	1.8	10.7	12.5	0.0	1.8	16.1	0.0	100.0
3	الفنادق	0.0	0.0	0.0	0.0	0.0	0.0	100.0	0.0	100.0
4	الزراعة / الدواجن	100.0	0.0	0.0	0.0	0.0	0.0	0.0	0.0	100.0
5	البناء والتشييد	0.0	0.0	0.0	100.0	0.0	0.0	0.0	0.0	100.0
6	منظمات المجتمع المدني	0.0	0.0	0.0	0.0	0.0	0.0	100.0	0.0	100.0
المجموع		54.5	1.5	10.6	12.1	0.0	3.0	18.2	0.0	100.0

جدول 11 : المنشآت المشمولة بالمسح حسب المحافظة ونوع المنشأة ومدى الاستجابة في العراق لسنة 2021

ت	المحافظة	نوع المنشأة			%
		مستجيبة		غير مستجيب	
		متوسطة	كبيرة		
1	نينوى	12.0	86.8	1.2	100.0
2	كركوك	1.6	76.6	21.9	100.0
3	ديالى	11.3	88.3	0.4	100.0
4	الانبار	4.1	91.8	4.1	100.0
5	بغداد	8.8	87.2	4.0	100.0
6	بابل	3.3	94.1	2.7	100.0
7	كربلاء	17.9	80.1	1.9	100.0
8	واسط	7.3	91.2	1.5	100.0
9	صلاح الدين	22.6	73.7	3.8	100.0
10	النجف	1.7	89.4	8.9	100.0
11	القادسية	2.1	96.9	1.0	100.0
12	المثنى	0.0	94.4	5.6	100.0
13	ذي قار	1.3	96.8	1.8	100.0
14	ميسان	0.7	99.3	0.0	100.0
15	البعرة	10.9	78.7	10.5	100.0
المجموع		7.5	88.1	4.4	100.0

جدول 12 : المنشآت حسب المحافظة واتمام المقابلة في العراق لسنة 2021

نوع المقابلة					المحافظة	ت
%	رفض المقابلة	مقابله جزئية	تمت المقابلة			
100.0	1.2	0.0	98.8	نينوى	1	
100.0	21.9	2.3	75.8	كركوك	2	
100.0	0.4	0.0	99.6	ديالى	3	
100.0	4.1	0.0	95.9	الانبار	4	
100.0	4.1	2.4	93.5	بغداد	5	
100.0	2.7	0.0	97.3	بابل	6	
100.0	1.9	3.2	94.9	كربلاء	7	
100.0	0.0	1.5	98.5	واسط	8	
100.0	3.8	0.8	95.5	صلاح الدين	9	
100.0	8.9	0.3	90.8	النجف	10	
100.0	1.0	0.0	99.0	القادسية	11	
100.0	5.6	0.0	94.4	المثنى	12	
100.0	1.8	0.5	97.6	ذي قار	13	
100.0	0.0	0.0	100.0	ميسان	14	
100.0	10.5	1.4	88.1	البصرة	15	
100.0	4.4	1.1	94.5	المجموع		

القسم (2)

جداول بيانات العاملين حسب
الجنسية ومستوى المهارة والمعرفة

جدول 1 : العاملين العراقيين وغير العراقيين لاهم المهن حسب المحافظة والجنس لسنة 2021

ت	المحافظة	الجنس		%
		ذكور	اناث	
1	نينوى	69.0	31.0	100.0
2	كركوك	78.8	21.2	100.0
3	ديالى	77.9	22.1	100.0
4	الانبار	63.6	36.4	100.0
5	بغداد	45.7	54.3	100.0
6	بابل	68.2	31.8	100.0
7	كربلاء	49.6	50.4	100.0
8	واسط	72.8	27.2	100.0
9	صلاح الدين	78.6	21.4	100.0
10	النجف	60.2	39.8	100.0
11	القادسية	68.1	31.9	100.0
12	المثنى	80.7	19.3	100.0
13	ذي قار	65.7	34.3	100.0
14	ميسان	92.2	7.8	100.0
15	البصرة	69.6	30.4	100.0
	المجموع	64.5	35.5	100.0

**جدول A-1 : العاملين غير العراقيين في المنشآت المشمولة
بالمسح حسب النشاط الاقتصادي لسنة 2021**

ت	النشاط الاقتصادي	%
1	التعليم	50.0
2	الصناعة	19.8
3	الفنادق	11.9
4	الصحة	11.9
5	الزراعة / الدواجن	0.8
6	المصارف	3.8
7	الاتصالات	0.0
8	البناء والتشييد	0.0
9	الانشطة المهنية والعلمية والتقنية	0.0
10	منظمات المجتمع المدني	1.7
	المجموع	100.0

**جدول B-1 : العاملين غير العراقيين لأهم المهن لدى المنشآت
المشمولة بالمسح حسب النشاط الاقتصادي لسنة 2021**

ت	النشاط الاقتصادي	%
1	التعليم	45.5
2	الصناعة	23.2
3	الفنادق	12.9
4	الصحة	11.3
5	الزراعة / الدواجن	1.0
6	المصارف	4.8
7	الاتصالات	0.0
8	البناء والتشييد	0.0
9	الانشطة المهنية والعلمية والتقنية	0.0
10	منظمات المجتمع المدني	1.2
	المجموع	100.0

جدول 2: العاملين العراقيين وغير العراقيين لاهم المهن حسب المحافظة والنشاط الاقتصادي لسنة 2021

النشاط الاقتصادي												الجنس	المحافظة	ت
%	مؤسسات المجتمع المدني	الأنشطة المهنية والعلمية والتقنية	البناء والتشييد	الاتصالات	المصارف	الزراعة / الدواجن	الصحة	التأديق	الصناعة	التعليم				
100.0	20.2	0.0	4.2	0.9	0.1	4.0	2.7	0.0	44.4	23.3	ذكور			
100.0	15.9	0.0	0.2	0.0	1.4	0.0	5.1	0.0	3.1	74.4	اناث		نينوى	1
100.0	18.9	0.0	3.0	0.7	0.5	2.8	3.4	0.0	31.6	39.1	المجموع			
100.0	2.9	0.0	9.4	0.0	1.0	0.0	4.1	0.0	63.9	18.7	ذكور			
100.0	6.1	0.0	0.0	0.0	2.2	0.0	8.7	0.0	6.7	76.3	اناث		كركوك	2
100.0	3.6	0.0	7.4	0.0	1.2	0.0	5.1	0.0	51.8	30.9	المجموع			
100.0	1.1	0.0	10.3	0.0	0.8	3.4	1.5	0.0	67.5	15.3	ذكور			
100.0	9.7	0.0	2.4	0.0	1.4	2.5	2.7	0.0	9.2	72.0	اناث		ديالى	3
100.0	3.0	0.0	8.6	0.0	1.0	3.2	1.8	0.0	54.6	27.8	المجموع			
100.0	0.0	0.0	1.4	0.0	5.1	0.0	6.9	0.0	42.2	44.4	ذكور			
100.0	0.0	0.0	0.0	0.0	1.4	0.0	4.0	0.0	0.0	94.7	اناث		الانبار	4
100.0	0.0	0.0	0.9	0.0	3.7	0.0	5.8	0.0	26.9	62.7	المجموع			
100.0	0.0	0.0	0.3	0.0	13.5	0.0	8.4	1.8	15.6	60.4	ذكور			
100.0	0.0	0.2	0.0	0.0	8.5	0.0	4.6	0.4	1.0	85.3	اناث		بغداد	5
100.0	0.0	0.1	0.1	0.0	10.8	0.0	6.3	1.1	7.7	73.9	المجموع			
100.0	2.9	0.0	7.5	0.0	2.4	0.3	2.5	0.2	54.6	29.5	ذكور			
100.0	9.1	0.0	0.3	0.0	2.4	0.0	2.2	0.0	3.6	82.4	اناث		بابل	6
100.0	4.9	0.0	5.2	0.0	2.4	0.2	2.4	0.2	38.4	46.4	المجموع			
100.0	0.0	0.0	0.0	0.0	6.7	0.0	7.1	10.6	24.6	51.0	ذكور			
100.0	0.0	0.0	0.0	0.0	4.1	0.0	12.1	0.3	1.0	82.6	اناث		كربلاء	7
100.0	0.0	0.0	0.0	0.0	5.4	0.0	9.6	5.4	12.7	66.9	المجموع			
100.0	0.9	0.0	2.0	1.5	5.5	12.8	3.4	0.0	41.8	32.1	ذكور			
100.0	0.6	0.0	2.3	0.8	4.9	1.4	7.0	0.0	12.0	71.0	اناث		واسط	8
100.0	0.8	0.0	2.1	1.3	5.3	9.7	4.4	0.0	33.7	42.7	المجموع			

جدول 2: العاملين العراقيين وغير العراقيين اهام المهن حسب المحافظة والنشاط الاقتصادي لسنة 2021

النشاط الاقتصادي												ن	المحافظة	الجنس
%	منظمات المجتمع المدني	الانشطة المهنية والعلمية والتقنية	البناء والتشييد	الاتصالات	المصارف	الزراعة / الدواجن	الصحة	القانون	الصناعة	التعليم				
100.0	9.6	0.6	14.8	0.0	1.3	0.0	11.7	0.0	39.6	22.4	ذكور	صلاح الدين		
100.0	9.4	0.0	0.0	0.0	1.3	0.0	9.0	0.0	1.1	79.2	اناث			
100.0	9.5	0.5	11.6	0.0	1.3	0.0	11.1	0.0	31.3	34.6	المجموع			
100.0	2.5	0.0	6.2	0.0	4.5	0.0	4.3	2.7	28.3	51.6	ذكور	النجف		
100.0	1.0	0.0	0.0	0.0	2.7	0.0	5.8	0.2	0.5	89.9	اناث			
100.0	1.9	0.0	3.7	0.0	3.8	0.0	4.8	1.7	17.2	66.9	المجموع			
100.0	2.5	0.0	9.7	0.0	1.6	0.9	4.6	0.0	51.2	29.5	ذكور	القادسية		
100.0	1.3	0.0	0.3	0.0	1.1	0.7	8.4	0.0	15.9	72.2	اناث			
100.0	2.1	0.0	6.7	0.0	1.4	0.9	5.8	0.0	39.9	43.1	المجموع			
100.0	0.8	0.0	5.9	0.0	1.2	2.3	0.5	0.0	73.8	15.4	ذكور	المتي		
100.0	3.3	0.0	0.0	0.0	1.6	0.0	0.8	0.0	46.5	47.8	اناث			
100.0	1.3	0.0	4.8	0.0	1.3	1.8	0.6	0.0	68.6	21.7	المجموع			
100.0	0.0	0.5	0.0	0.0	1.6	0.0	5.1	0.7	29.6	62.5	ذكور	ذي قار		
100.0	0.0	0.6	0.0	0.0	0.7	0.0	6.1	0.0	9.9	82.6	اناث			
100.0	0.0	0.5	0.0	0.0	1.3	0.0	5.5	0.5	22.8	69.4	المجموع			
100.0	1.0	0.0	0.0	0.0	1.5	0.0	0.9	0.7	81.7	14.2	ذكور	ميسان		
100.0	2.9	0.0	0.0	0.0	4.4	0.0	4.9	0.0	0.0	87.8	اناث			
100.0	1.2	0.0	0.0	0.0	1.7	0.0	1.2	0.7	75.3	20.0	المجموع			
100.0	0.9	0.1	10.4	0.0	2.7	9.7	6.0	4.0	23.0	43.3	ذكور	البرية		
100.0	1.0	0.0	0.2	0.0	3.4	0.0	8.6	0.4	0.4	86.1	اناث			
100.0	0.9	0.1	7.3	0.0	2.9	6.7	6.8	2.9	16.1	56.3	المجموع			
100.0	2.3	0.1	4.9	0.1	4.2	2.3	4.7	1.4	41.9	38.1	ذكور	المجموع		
100.0	2.3	0.1	0.2	0.0	4.6	0.2	5.7	0.2	4.0	82.7	اناث			
100.0	2.3	0.1	3.2	0.1	4.4	1.5	5.1	1.0	28.5	53.9	المجموع			

تابع

جدول (3) العاملين العراقيين وغير العراقيين لاهم المهن في المنشآت المشمولة بالمسح حسب المهارة والبيئة والجنس على مستوى العراق لسنة 2021

المجموع	عامل اختصائي			عامل فني			عامل مهني			عامل ماهر			عامل شبه ماهر			مستوى التفصيل
	اناث	ذكور	مجموع	اناث	ذكور	مجموع	اناث	ذكور	مجموع	اناث	ذكور	مجموع	اناث	ذكور	مجموع	
مجموع																حضر
100.0	100.0	100.0	69.70	85.96	57.95	5.18	5.18	5.17	2.62	1.07	3.75	7.90	1.37	12.61	14.61	20.52
100.0	100.0	100.0	12.49	42.26	9.55	2.76	0.98	2.94	2.92	0.07	3.20	23.33	2.42	25.39	58.51	58.92
100.0	100.0	100.0	58.47	83.78	44.55	4.70	4.97	4.55	2.68	1.02	3.59	10.92	1.43	16.15	23.22	31.15
100.0	100.0	100.0														البيئة
100.0	100.0	100.0														المجموع

جدول (4) العاملين العراقيين لاهم المهن في المنشآت المشمولة بالمسح حسب المهارة والبيئة والجنس في العراق لسنة 2021

المجموع	عامل اختصائي			عامل فني			عامل مهني			عامل ماهر			عامل شبه ماهر			مستوى التفصيل
	اناث	ذكور	مجموع	اناث	ذكور	مجموع	اناث	ذكور	مجموع	اناث	ذكور	مجموع	اناث	ذكور	مجموع	
مجموع																حضر
100.0	100.0	100.0	69.7	85.9	57.9	5.2	5.2	5.2	2.6	1.1	3.7	7.9	1.4	12.6	14.6	20.6
100.0	100.0	100.0	12.1	42.3	9.1	2.6	1.0	2.8	2.9	0.1	3.2	23.5	2.4	25.6	58.9	59.3
100.0	100.0	100.0	58.4	83.8	44.3	4.7	5.0	4.5	2.7	1.0	3.6	10.9	1.4	16.2	23.3	31.3
100.0	100.0	100.0														البيئة
100.0	100.0	100.0														المجموع

جدول (5) العاملين غير العراقيين لاهم المهن في المنشآت المشمولة بالمسح حسب المهارة والبيئة والجنس في العراق لسنة 2021

المجموع	عامل اختصائي			عامل فني			عامل مهني			عامل ماهر			عامل شبه ماهر			مستوى التفصيل
	اناث	ذكور	مجموع	اناث	ذكور	مجموع	اناث	ذكور	مجموع	اناث	ذكور	مجموع	اناث	ذكور	مجموع	
مجموع																حضر
100.0	100.0	100.0	66.8	90.5	62.0	2.7	6.0	2.1	3.0	0.0	3.6	11.7	0.0	14.0	15.7	3.4
100.0	100.0	100.0	69.0	0.0	69.6	25.7	0.0	25.9	0.9	0.0	0.9	2.7	0.0	2.7	1.8	100.0
100.0	100.0	100.0	67.1	89.7	63.3	6.0	6.0	6.0	2.7	0.0	3.2	10.4	0.0	12.2	13.8	4.3
100.0	100.0	100.0														البيئة
100.0	100.0	100.0														المجموع

جدول 7 : العاملين الراغبين حسب المحافظة ومستوى المهارة والبيئة والجنس في العراق لسنة 2021

ت	المحافظة	البيئة	مستوى المهارة															
			عامل ماهر				عامل مهني				عامل في				عامل اختصاصي			
			ذكور	اناث	%	ذكور	اناث	%	ذكور	اناث	%	ذكور	اناث	%	ذكور	اناث	%	المجموع
1	بنوبى	ريف	45.3	47.4	25.3	10.9	0.1	7.6	11.2	-	16.0	17.2	45.5	26.7	52.6	88.2	61.2	100.0
		حضر	33.9	6.2	25.3	10.9	0.1	7.6	11.2	-	16.0	17.2	45.5	26.7	52.6	88.2	61.2	100.0
		المجموع	79.2	53.6	25.3	10.9	0.1	7.6	11.2	-	16.0	17.2	45.5	26.7	52.6	88.2	61.2	100.0
2	كركوك	ريف	37.5	-	37.5	23.4	-	23.4	23.4	-	14.8	10.9	8.0	4.5	39.4	88.7	50.4	100.0
		حضر	34.7	6.3	28.4	12.4	2.6	10.2	5.5	5.5	1.4	6.5	8.0	4.5	39.4	88.7	50.4	100.0
		المجموع	72.2	6.3	28.4	12.4	2.6	10.2	5.5	5.5	1.4	6.5	8.0	4.5	39.4	88.7	50.4	100.0
		ريف	37.5	-	37.5	23.4	-	23.4	23.4	-	14.8	10.9	8.0	4.5	39.4	88.7	50.4	100.0
		حضر	34.9	6.3	28.9	13.1	2.6	10.9	6.2	6.2	1.4	6.7	8.2	5.1	37.6	88.7	48.5	100.0
		المجموع	72.4	12.6	28.9	13.1	2.6	10.9	6.2	6.2	1.4	6.7	8.2	5.1	37.6	88.7	48.5	100.0
3	ديالى	ريف	71.8	61.5	70.9	25.3	-	23.0	0.2	0.2	0.9	0.8	1.1	1.6	37.1	88.8	54.6	100.0
		حضر	56.5	16.0	47.6	24.0	2.9	19.3	0.7	0.7	1.8	1.3	1.1	1.6	37.1	88.8	54.6	100.0
		المجموع	128.3	77.5	70.9	25.3	2.9	19.3	0.7	0.7	1.8	1.3	1.1	1.6	37.1	88.8	54.6	100.0
		ريف	71.8	61.5	70.9	25.3	-	23.0	0.2	0.2	0.9	0.8	1.1	1.6	37.1	88.8	54.6	100.0
		حضر	56.5	16.0	47.6	24.0	2.9	19.3	0.7	0.7	1.8	1.3	1.1	1.6	37.1	88.8	54.6	100.0
		المجموع	128.3	77.5	70.9	25.3	2.9	19.3	0.7	0.7	1.8	1.3	1.1	1.6	37.1	88.8	54.6	100.0
4	الانبار	ريف	-	-	-	-	-	-	-	-	-	-	-	-	-	-	-	100.0
		حضر	10.6	4.2	8.2	25.2	0.3	16.1	6.5	6.5	1.4	1.9	2.3	2.3	55.5	94.0	69.6	100.0
		المجموع	10.6	4.2	8.2	25.2	0.3	16.1	6.5	6.5	1.4	1.9	2.3	2.3	55.5	94.0	69.6	100.0
		ريف	-	-	-	-	-	-	-	-	-	-	-	-	-	-	-	100.0
		حضر	14.7	5.0	9.4	8.9	1.2	4.7	2.5	2.5	4.0	4.2	4.5	4.5	69.5	89.0	80.2	100.0
		المجموع	14.7	5.0	9.4	8.9	1.2	4.7	2.5	2.5	4.0	4.2	4.5	4.5	69.5	89.0	80.2	100.0
5	بغداد	ريف	50.4	15.4	47.3	26.3	-	24.0	7.3	7.3	4.4	4.0	4.4	4.4	11.7	84.6	18.0	100.0
		حضر	15.2	5.1	9.7	9.2	1.2	4.8	2.6	2.6	4.0	4.2	4.5	4.5	68.6	89.0	79.8	100.0
		المجموع	65.6	20.5	47.3	26.3	-	24.0	7.3	7.3	4.4	4.0	4.4	4.4	11.7	84.6	18.0	100.0
		ريف	50.4	15.4	47.3	26.3	-	24.0	7.3	7.3	4.4	4.0	4.4	4.4	11.7	84.6	18.0	100.0
		حضر	14.6	7.4	11.6	17.9	3.6	11.9	7.4	7.4	4.6	5.6	6.3	6.3	53.8	83.1	66.0	100.0
		المجموع	65.0	22.8	11.6	17.9	3.6	11.9	7.4	7.4	4.6	5.6	6.3	6.3	53.8	83.1	66.0	100.0
6	بابل	ريف	26.1	9.7	23.7	28.2	9.2	25.4	10.3	10.3	6.2	5.3	6.2	6.2	29.2	80.8	36.9	100.0
		حضر	19.9	7.8	16.1	22.7	4.5	16.9	8.7	8.7	3.8	5.5	6.2	6.2	42.4	82.7	55.3	100.0
		المجموع	46.0	17.5	16.1	22.7	4.5	16.9	8.7	8.7	3.8	5.5	6.2	6.2	42.4	82.7	55.3	100.0
		ريف	26.1	9.7	23.7	28.2	9.2	25.4	10.3	10.3	6.2	5.3	6.2	6.2	29.2	80.8	36.9	100.0
		حضر	19.9	7.8	16.1	22.7	4.5	16.9	8.7	8.7	3.8	5.5	6.2	6.2	42.4	82.7	55.3	100.0
		المجموع	46.0	17.5	16.1	22.7	4.5	16.9	8.7	8.7	3.8	5.5	6.2	6.2	42.4	82.7	55.3	100.0
7	كربلاء	ريف	41.8	16.0	36.8	22.6	1.2	18.4	3.0	3.0	9.6	10.8	10.1	10.1	22.6	69.1	31.6	100.0
		حضر	19.4	5.5	12.3	10.0	1.4	5.6	5.5	5.5	9.8	9.6	9.4	9.4	55.6	82.7	69.5	100.0
		المجموع	61.2	21.5	12.3	10.0	1.4	5.6	5.5	5.5	9.8	9.6	9.4	9.4	55.6	82.7	69.5	100.0
		ريف	41.8	16.0	36.8	22.6	1.2	18.4	3.0	3.0	9.6	10.8	10.1	10.1	22.6	69.1	31.6	100.0
		حضر	19.4	5.5	12.3	10.0	1.4	5.6	5.5	5.5	9.8	9.6	9.4	9.4	55.6	82.7	69.5	100.0
		المجموع	61.2	21.5	12.3	10.0	1.4	5.6	5.5	5.5	9.8	9.6	9.4	9.4	55.6	82.7	69.5	100.0
8	واسط	ريف	59.0	29.9	54.8	15.8	-	13.5	0.1	0.1	2.7	3.2	3.5	3.5	49.7	78.7	59.8	100.0
		حضر	47.8	20.6	40.4	11.4	0.2	8.3	0.1	0.1	2.2	2.9	3.2	3.2	37.6	77.0	48.3	100.0
		المجموع	106.8	50.5	40.4	11.4	0.2	8.3	0.1	0.1	2.2	2.9	3.2	3.2	37.6	77.0	48.3	100.0

جدول 7 : العاملين العراقيين حسب المحافظة ومستوى المهارة والبيئة والجنس في العراق لسنة 2021

ت	المحافظة	البيئة	مستوى المهارة															
			عامل شبه ماهر				عامل ماهر				عامل مهني				عامل فني			
			%	ذكور	اناث	%	ذكور	اناث	%	ذكور	%	اناث	ذكور	اناث	%	ذكور	اناث	%
9	صلاح الدين	ريف	27.1	15.8	2.0	12.4	7.4	0.4	5.7	1.4	3.3	1.8	42.2	85.8	52.9	100.0	100.0	100.0
			-	11.1	-	11.1	5.4	-	5.4	2.2	-	2.2	4.3	-	4.3	100.0	-	100.0
			33.7	15.0	2.0	12.2	7.0	0.4	5.6	1.5	3.3	1.9	35.9	85.8	46.6	100.0	100.0	100.0
			8.5	10.6	0.6	6.2	3.8	2.2	3.1	5.8	4.8	4.8	66.5	92.7	78.0	100.0	100.0	100.0
			13.3	7.9	1.0	7.9	20.5	-	4.4	4.2	-	4.2	4.6	-	4.6	100.0	100.0	100.0
10	النجف	ريف	66.4	20.6	-	20.5	4.4	-	4.4	4.2	-	4.2	4.6	-	4.6	100.0	100.0	100.0
			13.0	12.1	0.6	7.5	3.9	2.2	3.2	5.6	3.4	4.7	57.5	92.7	71.5	100.0	100.0	100.0
			21.0	12.7	0.4	7.7	2.5	1.1	1.9	5.2	2.5	4.1	54.0	81.1	65.1	100.0	100.0	100.0
			25.6	12.7	0.4	7.7	2.5	1.1	1.9	5.2	2.5	4.1	54.0	81.1	65.1	100.0	100.0	100.0
			14.9	21.2	0.4	7.7	2.5	1.1	1.9	5.2	2.5	4.1	54.0	81.1	65.1	100.0	100.0	100.0
11	القادسية	ريف	68.0	33.5	-	28.7	1.6	-	1.4	1.31	-	1.1	0.7	1.5	0.8	100.0	100.0	100.0
			98.5	21.5	0.4	14.8	2.1	0.9	1.7	3.6	2.2	3.1	31.3	69.0	43.3	100.0	100.0	100.0
			37.0	30.6	6.9	23.8	3.4	10.0	5.3	1.4	3.1	1.9	42.9	65.0	49.2	100.0	100.0	100.0
			15.0	19.8	6.9	23.8	3.4	10.0	5.3	1.4	3.1	1.9	42.9	65.0	49.2	100.0	100.0	100.0
			21.7	30.6	6.9	23.8	3.4	10.0	5.3	1.4	3.1	1.9	42.9	65.0	49.2	100.0	100.0	100.0
12	العتيق	ريف	68.7	25.3	-	22.1	6.4	-	5.6	1.5	-	1.3	2.5	0.6	2.2	100.0	100.0	100.0
			99.4	27.5	4.5	22.9	5.2	6.5	5.5	1.5	2.0	1.6	18.8	42.5	23.6	100.0	100.0	100.0
			44.5	4.1	1.0	2.9	0.9	0.2	0.6	5.5	6.2	5.8	71.5	81.3	75.1	100.0	100.0	100.0
			11.3	16.4	-	13.5	-	-	6.4	5.7	-	5.2	1.0	3.6	1.4	100.0	100.0	100.0
			76.3	79.9	-	79.9	-	-	6.4	5.7	-	5.2	1.0	3.6	1.4	100.0	100.0	100.0
13	ذي قار	المجموع	24.9	6.3	0.9	4.4	0.7	0.2	0.5	5.7	5.8	5.7	58.6	75.5	64.4	100.0	100.0	100.0
			17.7	18.4	1.1	14.0	0.7	0.2	0.6	4.1	5.6	4.5	51.5	86.8	60.6	100.0	100.0	100.0
			25.3	20.4	6.3	20.4	1.1	0.2	0.6	4.1	5.6	4.5	51.5	86.8	60.6	100.0	100.0	100.0
			6.3	18.4	1.1	14.0	0.7	0.2	0.6	4.1	5.6	4.5	51.5	86.8	60.6	100.0	100.0	100.0
			25.3	20.4	6.3	20.4	1.1	0.2	0.6	4.1	5.6	4.5	51.5	86.8	60.6	100.0	100.0	100.0
14	ميسان	ريف	71.0	28.1	-	28.1	0.1	-	0.1	0.6	-	0.6	0.2	-	0.2	100.0	-	100.0
			55.6	25.8	1.1	23.8	0.2	0.2	0.2	1.5	5.6	1.8	12.7	86.8	18.5	100.0	100.0	100.0
			6.3	15.8	1.5	11.1	4.8	1.7	3.8	7.6	13.5	9.5	53.1	76.4	60.8	100.0	100.0	100.0
			18.6	14.8	1.5	11.1	4.8	1.7	3.8	7.6	13.5	9.5	53.1	76.4	60.8	100.0	100.0	100.0
			6.9	14.8	1.5	11.1	4.8	1.7	3.8	7.6	13.5	9.5	53.1	76.4	60.8	100.0	100.0	100.0
15	النجرة	ريف	29.8	34.0	-	32.5	4.7	-	4.5	5.5	7.1	5.5	25.0	85.7	27.6	100.0	100.0	100.0
			7.1	17.6	1.5	12.7	4.8	1.6	3.9	7.4	13.4	9.2	50.3	76.5	58.3	100.0	100.0	100.0
			15.9	17.6	1.5	12.7	4.8	1.6	3.9	7.4	13.4	9.2	50.3	76.5	58.3	100.0	100.0	100.0
			19.9	17.6	1.5	12.7	4.8	1.6	3.9	7.4	13.4	9.2	50.3	76.5	58.3	100.0	100.0	100.0
			19.9	17.6	1.5	12.7	4.8	1.6	3.9	7.4	13.4	9.2	50.3	76.5	58.3	100.0	100.0	100.0
	العراق	حضر	14.6	12.6	1.4	7.9	3.7	1.1	2.6	5.2	5.2	5.2	57.9	85.9	69.7	100.0	100.0	100.0
			6.4	25.6	2.4	23.5	3.2	0.1	2.9	5.2	5.2	5.2	9.1	42.3	12.1	100.0	100.0	100.0
			58.9	16.2	1.4	10.9	3.6	1.0	2.7	4.5	5.0	4.7	44.3	83.8	58.4	100.0	100.0	100.0
			8.8	23.3	1.4	10.9	3.6	1.0	2.7	4.5	5.0	4.7	44.3	83.8	58.4	100.0	100.0	100.0
			31.3	23.3	1.4	10.9	3.6	1.0	2.7	4.5	5.0	4.7	44.3	83.8	58.4	100.0	100.0	100.0

تابع

جدول 8: العاملين غير العراقيين حسب المحافظة ومستوى المهارة والبيئة والجنس في العراق لسنة 2021

مستوى المهارة																				
عامل في				عامل ماهر				عامل شبه ماهر				مستوى المهارة								
عامل في		عامل ماهر		عامل شبه ماهر		عامل في		عامل ماهر		عامل شبه ماهر		عامل في		عامل ماهر		عامل شبه ماهر		مستوى المهارة		
%	الانث	ذكور	%	الانث	ذكور	%	الانث	ذكور	%	الانث	ذكور	%	الانث	ذكور	%	الانث	ذكور	البيئة	المحافظة	ت
100.0	100.0	100.0	78.6	100.0	70.0	-	-	-	-	-	-	7.1	-	10.0	14.3	-	20.0	حضر	نينوى	4
-	-	-	-	-	-	-	-	-	-	-	-	-	-	-	-	-	ريف			
100.0	100.0	100.0	78.6	100.0	70.0	-	-	-	-	-	-	7.1	-	10.0	14.3	-	20.0	المجموع		
100.0	-	100.0	42.9	-	42.9	-	-	-	-	-	-	-	-	-	57.1	-	57.1	حضر	ديالى	2
100.0	100.0	100.0	-	-	-	-	-	-	-	-	-	50.0	-	66.7	50.0	100.0	33.3	ريف		
100.0	100.0	100.0	27.3	-	30.0	-	-	-	-	-	-	18.2	-	20.0	54.5	100.0	50.0	المجموع		
100.0	-	100.0	100.0	-	100.0	-	-	-	-	-	-	-	-	-	-	-	-	حضر	الانبار	3
-	-	-	-	-	-	-	-	-	-	-	-	-	-	-	-	-	-	ريف		
100.0	-	100.0	100.0	-	100.0	-	-	-	-	-	-	-	-	-	-	-	-	المجموع		
100.0	100.0	100.0	89.0	90.3	88.6	1.4	6.5	-	0.4	0.5	0.7	-	0.9	8.5	3.2	10.0	حضر	بغداد	4	
-	-	-	-	-	-	-	-	-	-	-	-	-	-	-	-	-	-			ريف
100.0	100.0	100.0	89.0	90.3	88.6	1.4	6.5	-	0.4	0.5	0.7	-	0.9	8.5	3.2	10.0	المجموع			
100.0	-	100.0	100.0	-	100.0	-	-	-	-	-	-	-	-	-	-	-	-	حضر	بابل	5
100.0	-	100.0	50.0	-	50.0	40.0	-	40.0	10.0	10.0	-	-	-	-	-	-	-	ريف		
100.0	-	100.0	70.6	-	70.6	23.5	-	23.5	5.9	5.9	-	-	-	-	-	-	-	المجموع		
100.0	-	100.0	16.4	-	16.4	16.4	-	16.4	32.8	32.8	16.4	-	16.4	18.0	-	18.0	حضر	كربلاء	6	
-	-	-	-	-	-	-	-	-	-	-	-	-	-	-	-	-	-			ريف
100.0	-	100.0	16.4	-	16.4	16.4	-	16.4	32.8	32.8	16.4	-	16.4	18.0	-	18.0	المجموع			
-	-	-	-	-	-	-	-	-	-	-	-	-	-	-	-	-	-	حضر	واسط	7
100.0	-	100.0	100.0	-	100.0	-	-	-	-	-	-	-	-	-	-	-	-	ريف		
100.0	-	100.0	100.0	-	100.0	-	-	-	-	-	-	-	-	-	-	-	-	المجموع		

جدول 8 : العاملين غير العراقيين حسب المحافظة ومستوى المهارة والبيئة والجنس في العراق لسنة 2021

مستوى المهارة																		
ت	المحافظة	البيئة	عامل ماهر						عامل فني						عامل اختصاصي			
			%	ذكور	اناث	%	ذكور	اناث	%	ذكور	اناث	%	ذكور	اناث	%	ذكور	اناث	
8	النجف	حضر	-	-	63.0	-	-	-	-	-	-	32.0	100.0	37.0	100.0	100.0	100.0	
		ريف	-	-	-	-	-	-	-	-	-	-	-	-	-	-	-	
		المجموع	-	-	63.0	-	-	-	-	-	-	32.0	100.0	37.0	100.0	100.0	100.0	
		حضر	-	-	50.0	-	-	-	-	-	-	50.0	-	50.0	-	100.0	-	100.0
9	القادسية	ريف	-	-	-	-	-	-	-	-	-	-	-	-	-	-	-	
		المجموع	-	-	50.0	-	-	-	-	-	-	50.0	-	50.0	-	100.0	-	100.0
10	المنفي	حضر	-	-	-	-	-	-	-	-	-	-	-	-	-	-	-	
		ريف	-	-	1.1	-	-	-	-	-	-	26.3	100.0	72.6	-	100.0	-	100.0
		المجموع	-	-	1.1	-	-	-	-	-	-	26.3	100.0	72.6	-	100.0	-	100.0
11	ذي قار	حضر	-	-	30.5	-	-	-	-	-	-	61.5	100.0	69.5	100.0	100.0	100.0	
		ريف	-	-	-	-	-	-	-	-	-	-	-	-	-	-	-	
		المجموع	-	-	30.5	-	-	-	-	-	-	61.5	100.0	69.5	100.0	100.0	100.0	100.0
12	ميسان	حضر	-	-	7.9	-	-	-	-	-	-	88.2	100.0	86.8	100.0	100.0	100.0	
		ريف	-	-	-	-	-	-	-	-	-	-	-	-	-	-	-	
		المجموع	-	-	7.9	-	-	-	-	-	-	88.2	100.0	86.8	100.0	100.0	100.0	100.0
13	البرية	حضر	-	-	12.8	-	-	-	-	-	-	38.6	100.0	45.9	100.0	100.0	100.0	
		ريف	-	-	-	-	-	-	-	-	-	-	-	-	-	-	-	
		المجموع	-	-	12.8	-	-	-	-	-	-	38.6	100.0	45.9	100.0	100.0	100.0	100.0
العراق	حضر	18.2	3.4	15.7	14.0	-	-	11.7	3.6	-	3.0	2.7	62.0	90.5	66.8	100.0	100.0	
	ريف	0.9	100.0	1.8	2.7	-	-	2.7	0.9	-	0.9	25.7	69.6	-	69.0	100.0	100.0	
	المجموع	15.4	4.3	13.8	12.2	-	-	10.4	3.2	-	2.7	6.0	63.3	89.7	67.1	100.0	100.0	

تابع

جدول 6 : العاملين العراقيين وغير العراقيين حسب المحافظة ومستوى المهارة والبيئة والجنس في العراق لسنة 2021

ت	المحافظة	البيئة	مستوى المهارة															
			عامل شبه ماهر				عامل ماهر				عامل مهني				عامل فني			
			%	ذكور	اناث	%	ذكور	اناث	%	ذكور	اناث	%	ذكور	اناث	%	ذكور	اناث	%
1	بغداد	حضر	22.1	9.5	0.1	6.2	6.8	2.2	5.2	5.4	4.7	5.2	46.9	88.2	61.3	100.0	100.0	100.0
		ريف	45.5	17.2	-	16.0	11.2	-	10.4	1.6	-	1.5	24.8	52.6	26.7	100.0	100.0	100.0
		المجموع	6.2	10.9	0.1	7.6	7.6	2.1	5.9	4.7	4.5	4.7	42.9	87.1	56.6	100.0	100.0	100.0
2	كركوك	حضر	28.4	12.4	2.6	10.2	5.5	1.0	4.5	8.0	1.4	6.5	39.4	88.7	50.4	100.0	100.0	100.0
		ريف	37.5	23.4	-	23.4	14.8	-	14.8	10.9	-	10.9	13.3	-	13.3	100.0	-	100.0
		المجموع	6.3	13.1	2.6	10.9	6.2	1.0	5.1	8.2	1.4	6.7	37.6	88.7	48.5	100.0	100.0	100.0
3	ديالى	حضر	26.7	22.2	3.6	16.0	1.4	0.4	1.1	1.6	2.1	1.8	37.1	88.8	54.6	100.0	100.0	100.0
		ريف	70.9	25.4	-	23.1	0.2	-	0.2	0.8	0.9	0.8	1.9	37.5	5.1	100.0	100.0	100.0
		المجموع	16.0	24.0	2.9	19.3	0.7	0.3	0.6	1.1	1.8	1.3	17.6	78.8	31.2	100.0	100.0	100.0
4	الانبار	حضر	8.2	25.2	0.3	16.1	6.5	0.1	4.2	2.3	1.4	1.9	55.6	94.0	69.6	100.0	100.0	100.0
		ريف	-	-	-	-	-	-	-	-	-	-	-	-	-	-	-	-
		المجموع	8.2	25.2	0.3	16.1	6.5	0.1	4.2	2.3	1.4	1.9	55.6	94.0	69.6	100.0	100.0	100.0
5	بغداد	حضر	9.4	8.7	1.2	4.6	2.5	0.8	1.5	4.4	4.0	4.2	69.9	89.0	80.3	100.0	100.0	100.0
		ريف	47.3	26.3	-	24.0	7.3	-	6.7	4.4	-	4.0	11.7	84.6	18.0	100.0	100.0	100.0
		المجموع	5.0	9.0	1.2	4.7	2.5	0.8	1.6	4.4	4.0	4.2	69.1	89.0	79.9	100.0	100.0	100.0
6	بابل	حضر	11.6	17.9	3.6	11.9	7.4	1.4	4.9	6.2	4.6	5.5	53.9	83.1	66.1	100.0	100.0	100.0
		ريف	23.6	28.1	9.2	25.3	10.3	0.3	8.8	6.4	-	5.4	29.3	80.8	36.9	100.0	100.0	100.0
		المجموع	7.8	22.6	4.5	16.8	8.7	1.2	6.3	6.3	3.8	5.5	42.5	82.7	55.3	100.0	100.0	100.0
7	كربلاء	حضر	9.3	7.4	1.4	4.2	7.2	0.7	3.7	9.5	9.6	9.6	61.5	83.3	73.3	100.0	100.0	100.0
		ريف	36.8	22.6	1.2	18.4	3.0	-	2.4	10.1	13.6	10.8	22.6	69.1	31.6	100.0	100.0	100.0
		المجموع	5.5	10.2	1.4	5.8	6.5	0.6	3.5	9.6	9.8	9.7	54.3	82.7	68.6	100.0	100.0	100.0
8	واسط	حضر	31.7	7.8	0.3	5.2	0.1	-	0.1	3.5	2.7	3.2	49.7	78.7	59.8	100.0	100.0	100.0
		ريف	54.6	15.8	-	13.5	0.1	-	0.1	2.8	-	2.4	22.6	70.1	29.4	100.0	100.0	100.0
		المجموع	20.6	11.3	0.2	8.3	0.1	-	0.1	3.2	2.2	2.9	37.7	77.0	48.4	100.0	100.0	100.0

جدول 6 : العاملين العراقيين وغير العراقيين حسب المحافظة ومستوى المهارة والبيئة والجنس في العراق لسنة 2021

مستوى المهارة																																								
ت			المحافظة	البيئة	عامل ماهر						عامل شبه ماهر						عامل ماهر						عامل مهني					عامل في					عامل اختصاصي					المجموع		
					%	ذكور	اناث	%	ذكور	اناث	%	ذكور	اناث	%	ذكور	اناث	%	ذكور	اناث	%	ذكور	اناث	%	ذكور	اناث	%	ذكور	اناث	%	ذكور	اناث	%	ذكور	اناث						
9			صلاح الدين	ريف	77.1	-	11.1	-	11.1	12.2	7.0	0.4	5.6	1.5	3.3	-	2.2	4.3	-	4.3	85.8	-	46.6	100.0	100.0	100.0	100.0	100.0	100.0	100.0	100.0	100.0	100.0	100.0						
				حضر	13.2	1.0	7.9	0.6	11.1	6.5	3.8	2.2	3.1	5.8	3.4	4.7	66.2	92.7	77.8	100.0	100.0	100.0	100.0	100.0	100.0	100.0	100.0	100.0	100.0	100.0	100.0	100.0	100.0							
10			النجف	ريف	66.3	100.0	66.4	-	20.5	4.4	4.4	-	4.4	4.2	-	4.2	4.6	-	4.6	100.0	100.0	100.0	100.0	100.0	100.0	100.0	100.0	100.0	100.0	100.0	100.0	100.0	100.0	100.0						
				المجموع	20.8	1.1	13.0	0.6	7.7	3.9	2.2	3.2	5.5	3.4	4.7	57.3	92.7	71.4	100.0	100.0	100.0	100.0	100.0	100.0	100.0	100.0	100.0	100.0	100.0	100.0	100.0	100.0	100.0							
11			القادسية	ريف	62.9	98.5	68.0	-	28.7	1.6	-	1.4	1.3	-	1.1	0.7	1.5	0.8	100.0	100.0	100.0	100.0	100.0	100.0	100.0	100.0	100.0	100.0	100.0	100.0	100.0	100.0	100.0	100.0						
				المجموع	41.4	27.6	37.0	0.4	14.8	2.1	0.9	1.7	3.6	2.2	3.1	31.3	69.0	43.3	100.0	100.0	100.0	100.0	100.0	100.0	100.0	100.0	100.0	100.0	100.0	100.0	100.0	100.0	100.0	100.0						
				حضر	21.7	15.0	19.8	6.9	23.8	3.4	10.0	5.3	1.4	1.9	3.1	42.9	65.0	49.2	100.0	100.0	100.0	100.0	100.0	100.0	100.0	100.0	100.0	100.0	100.0	100.0	100.0	100.0	100.0	100.0						
12			المنفي	ريف	59.4	99.4	64.2	-	20.7	6.0	-	5.2	3.4	-	3.0	7.8	0.6	6.9	100.0	100.0	100.0	100.0	100.0	100.0	100.0	100.0	100.0	100.0	100.0	100.0	100.0	100.0	100.0	100.0	100.0					
				المجموع	44.8	44.5	44.8	4.5	22.0	5.0	6.5	5.3	2.6	2.0	2.5	21.3	42.5	25.4	100.0	100.0	100.0	100.0	100.0	100.0	100.0	100.0	100.0	100.0	100.0	100.0	100.0	100.0	100.0	100.0	100.0					
13			ذي قار	ريف	76.3	96.4	79.9	-	13.5	-	-	0.6	5.5	6.2	5.7	71.3	81.4	75.0	100.0	100.0	100.0	100.0	100.0	100.0	100.0	100.0	100.0	100.0	100.0	100.0	100.0	100.0	100.0	100.0	100.0					
				المجموع	28.3	17.6	24.6	0.9	4.7	0.7	0.2	0.5	5.6	5.7	5.7	58.7	75.6	64.5	100.0	100.0	100.0	100.0	100.0	100.0	100.0	100.0	100.0	100.0	100.0	100.0	100.0	100.0	100.0	100.0	100.0					
				حضر	24.7	6.2	20.0	1.1	13.8	0.7	0.2	0.6	4.0	5.8	4.5	52.4	86.7	61.1	100.0	100.0	100.0	100.0	100.0	100.0	100.0	100.0	100.0	100.0	100.0	100.0	100.0	100.0	100.0	100.0	100.0					
14			ميسان	ريف	71.0	-	28.1	-	28.1	0.1	-	0.1	0.6	-	0.6	0.2	-	0.2	100.0	100.0	100.0	100.0	100.0	100.0	100.0	100.0	100.0	100.0	100.0	100.0	100.0	100.0	100.0	100.0	100.0	100.0				
				المجموع	59.5	6.2	55.3	1.1	23.7	0.2	0.2	0.2	1.5	5.8	1.8	13.2	86.7	18.9	100.0	100.0	100.0	100.0	100.0	100.0	100.0	100.0	100.0	100.0	100.0	100.0	100.0	100.0	100.0	100.0	100.0	100.0				
				حضر	19.3	6.9	15.3	1.5	11.1	4.7	1.6	3.7	7.4	13.5	9.4	52.8	76.5	60.5	100.0	100.0	100.0	100.0	100.0	100.0	100.0	100.0	100.0	100.0	100.0	100.0	100.0	100.0	100.0	100.0	100.0	100.0				
15			البريرة	ريف	30.8	7.1	29.8	-	32.5	4.7	-	4.5	5.5	7.1	5.5	25.0	85.7	27.6	100.0	100.0	100.0	100.0	100.0	100.0	100.0	100.0	100.0	100.0	100.0	100.0	100.0	100.0	100.0	100.0	100.0	100.0				
				المجموع	20.4	6.9	16.3	1.5	12.7	4.7	1.6	3.8	7.2	13.4	9.1	50.0	76.6	58.1	100.0	100.0	100.0	100.0	100.0	100.0	100.0	100.0	100.0	100.0	100.0	100.0	100.0	100.0	100.0	100.0	100.0	100.0				
				حضر	20.5	6.4	14.6	1.4	7.9	3.7	1.1	2.6	5.2	5.2	5.2	57.9	86.0	69.7	100.0	100.0	100.0	100.0	100.0	100.0	100.0	100.0	100.0	100.0	100.0	100.0	100.0	100.0	100.0	100.0	100.0	100.0				
			العراق	ريف	58.9	54.3	58.5	2.4	23.3	3.2	0.1	2.9	2.9	2.9	1.0	2.8	9.5	42.3	12.5	100.0	100.0	100.0	100.0	100.0	100.0	100.0	100.0	100.0	100.0	100.0	100.0	100.0	100.0	100.0	100.0	100.0	100.0			
				المجموع	31.2	8.8	23.2	1.4	10.9	3.6	1.0	2.7	4.6	5.0	4.7	44.6	83.8	58.5	100.0	100.0	100.0	100.0	100.0	100.0	100.0	100.0	100.0	100.0	100.0	100.0	100.0	100.0	100.0	100.0	100.0	100.0	100.0			

تابع

جدول 9: العاملين العراقيين وغير العراقيين الحاصلين على التعليم الابتدائي فما دون لاهم المهن في المنشآت المشمولة بالمسح حسب المهارة والبيئة والجنس في العراق لسنة 2021

الفئة العمرية	عامل شبه ماهر		عامل ماهر		عامل فني		عامل اختصاصي		المجموع	
	ذكور	اناث	%	نكور	اناث	%	نكور	اناث	%	اناث
حضر	62.6	57.3	61.3	22.0	4.8	17.6	2.6	0.6	2.1	100.0
	61.5	84.3	62.4	30.7	-	29.6	4.3	0.9	4.2	100.0
	ريفي								3.1	100.0
ريفي	62.2	59.2	61.6	25.5	4.4	21.7	3.3	0.6	2.8	100.0
									8.2	100.0
	مجموع								12.7	100.0

جدول 10: العاملين العراقيين وغير العراقيين لاهم المهن من الحاصلين على التعليم المتوسط والاعدادي والجامعي فاعلى حسب المهارة والفئات العمرية والبيئة والجنس في العراق لسنة 2021

الفئة العمرية	عامل شبه ماهر		عامل ماهر		عامل فني		عامل اختصاصي		المجموع	
	ذكور	اناث	%	نكور	اناث	%	نكور	اناث	%	اناث
15-17	78.9	-	78.9	-	-	-	7.3	33.3	9.7	100.0
	78.9	-	18.4	-	-	-	2.7	-	2.7	100.0
	مجموع								7.2	100.0
18-29	44.6	6.2	25.0	15.8	0.5	1.7	33.7	90.0	62.4	100.0
	78.2	78.6	18.7	-	-	0.9	1.5	21.4	4.1	100.0
	ريفي								4.6	100.0
30-64	47.7	31.3	46.3	27.4	4.1	3.7	15.8	62.0	19.8	100.0
	18.7	4.1	13.2	14.8	6.1	6.2	56.3	87.2	67.8	100.0
	مجموع								88.2	100.0
65 فأكثر	2.7	1.8	2.5	4.3	3.1	2.5	84.6	89.6	86.1	100.0
	12.5	-	10.4	11.5	-	-	65.4	95.2	70.4	100.0
	مجموع								89.7	100.0
مجموع	58.3	52.0	57.7	24.2	2.9	2.6	63.3	88.6	74.3	100.0
	26.6	6.1	18.9	14.8	3.6	2.7	49.9	86.5	63.6	100.0
	مجموع								14.5	100.0

جدول A-11 : العاملين العراقيين وغير العراقيين في القطاعات المشمولة بالمسح
للاعمار دون الخامسة عشر من العمر حسب المهنة والبيئة والجنس في العراق
لسنة 2021

ت	المهنة	البيئة	الفئة العمرية اقل من 15		
			ذكور	اناث	%
1	الطهارة	حضر	100.0	0.0	100.0
		ريف	100.0	0.0	100.0
		المجموع	100.0	0.0	100.0
2	عاملو القسارة	حضر	0.0	0.0	0.0
		ريف	100.0	0.0	100.0
		المجموع	100.0	0.0	100.0
3	منظفو الهياكل الانشائية	حضر	0.0	100.0	100.0
		ريف	0.0	0.0	0.0
		المجموع	0.0	100.0	100.0
4	عاملو تشكيل الصفائح المعدنية	حضر	100.0	0.0	100.0
		ريف	0.0	0.0	0.0
		المجموع	100.0	0.0	100.0
5	مشغلو معدات معالجة الخامات المعدنية والاحجار	حضر	0.0	0.0	0.0
		ريف	100.0	0.0	100.0
		المجموع	100.0	0.0	100.0
6	مشغلو آلات تصنيع منتجات الاسمنت والاحجار ومنتجات الخامات المعدني	حضر	100.0	0.0	100.0
		ريف	0.0	0.0	0.0
		المجموع	100.0	0.0	100.0
7	مشغلو آلات تصنيع المنتجات الغذائية ومن يرتبط بهم	حضر	100.0	0.0	100.0
		ريف	0.0	0.0	0.0
		المجموع	100.0	0.0	100.0
8	مشغلو معدات تحريك التربة وما يرتبط بها	حضر	100.0	0.0	100.0
		ريف	100.0	0.0	100.0
		المجموع	100.0	0.0	100.0
9	مشغلو معدات الرفع الثقيلة وما يرتبط بهم	حضر	0.0	0.0	0.0
		ريف	100.0	0.0	100.0
		المجموع	100.0	0.0	100.0
10	عاملو النظافة والمساعدون في الفنادق والمكاتب والمؤسسات الاخرى	حضر	38.7	61.3	100.0
		ريف	100.0	0.0	100.0
		المجموع	42.4	57.6	100.0
11	عاملو التنظيف الاخرون	حضر	50.0	50.0	100.0
		ريف	0.0	0.0	0.0
		المجموع	50.0	50.0	100.0
12	عاملو التوضيب والتغليف اليدوي	حضر	100.0	0.0	100.0
		ريف	74.3	25.7	100.0
		المجموع	82.1	17.9	100.0
13	عاملو الصناعات التحويلية غير المصنفين في موضع آخر	حضر	0.0	0.0	0.0
		ريف	100.0	0.0	100.0
		المجموع	100.0	0.0	100.0
14	عاملو الشحن والتفريغ	حضر	100.0	0.0	100.0
		ريف	100.0	0.0	100.0
		المجموع	100.0	0.0	100.0
15	الكناسون ومن يرتبط بهم	حضر	100.0	0.0	100.0
		ريف	83.3	16.7	100.0
		المجموع	94.1	5.9	100.0
16	السعاة ومسلمو الطرود وحمالو الامتعة	حضر	0.0	100.0	100.0
		ريف	0.0	0.0	0.0
		المجموع	0.0	100.0	100.0
	المجموع	حضر	72.5	27.5	100.0
		ريف	80.8	19.2	100.0
		المجموع	76.7	23.3	100.0

جدول B-11 : العاملين العراقيين وغير العراقيين في القطاعات المشمولة بالمسح للاعمار 15 سنة فأكثر حسب المهنة والبيئة والجنس في العراق لسنة 2021

ت	المهنة	البيئة	الفئة العمرية من 15		
			المجموع	اناث	ذكور
1	المشروعون	حضر	100.0	5.6	94.4
		ريف	0.0	0.0	0.0
		المجموع	100.0	5.6	94.4
2	الزعماء التقليديون ورؤساء القرى	حضر	100.0	30.0	70.0
		ريف	0.0	0.0	0.0
		المجموع	100.0	30.0	70.0
3	كبار الموظفين في المنظمات ذات الاهتمام الخاص	حضر	100.0	40.0	60.0
		ريف	100.0	0.0	100.0
		المجموع	100.0	38.0	62.0
4	المديرون الإداريون والرؤساء التنفيذيون	حضر	100.0	11.9	88.1
		ريف	100.0	20.0	80.0
		المجموع	100.0	12.1	87.9
5	مديرو خدمات الاعمال والادارة	حضر	100.0	25.0	75.0
		ريف	0.0	0.0	0.0
		المجموع	100.0	25.0	75.0
6	المدرسون الماليون	حضر	100.0	26.1	73.9
		ريف	100.0	16.0	84.0
		المجموع	100.0	25.3	74.7
7	مديرو الموارد البشرية	حضر	100.0	21.4	78.6
		ريف	100.0	18.3	81.7
		المجموع	100.0	21.1	78.9
8	مديرو السياسات والتخطيط	حضر	100.0	16.7	83.3
		ريف	100.0	0.0	100.0
		المجموع	100.0	14.3	85.7
9	مديرو خدمات الاعمال والادارة غير المصنفين في موضع اخر	حضر	100.0	14.3	85.7
		ريف	100.0	0.0	100.0
		المجموع	100.0	11.8	88.2
10	مديرو المبيعات والتسويق	حضر	100.0	3.6	96.4
		ريف	100.0	0.0	100.0
		المجموع	100.0	2.9	97.1
11	مديرو الاعلان والعلاقات العامة	حضر	100.0	21.1	78.9
		ريف	100.0	30.0	70.0
		المجموع	100.0	22.4	77.6
12	مديرو البحث والتطوير	حضر	100.0	31.6	68.4
		ريف	100.0	0.0	100.0
		المجموع	100.0	25.0	75.0
13	مديرو الانتاج في الزراعة والحراة	حضر	100.0	0.0	100.0
		ريف	100.0	0.0	100.0
		المجموع	100.0	0.0	100.0
14	مديرو الانتاج في تربية وصيد الاحياء المائية	حضر	0.0	0.0	0.0
		ريف	100.0	0.0	100.0
		المجموع	100.0	0.0	100.0
15	مديرو الصناعات التحويلية ، التعدين ، التشييد والتوزيع	حضر	100.0	0.0	100.0
		ريف	100.0	0.0	100.0
		المجموع	100.0	0.0	100.0
16	مديرو الصناعة التحويلية	حضر	100.0	0.5	99.5
		ريف	100.0	0.0	100.0
		المجموع	100.0	0.2	99.8

جدول B-11 : العاملين العراقيين وغير العراقيين في القطاعات المشمولة بالمسح للاعمار 15 سنة فأكثر حسب المهنة والبيئة والجنس في العراق لسنة 2021

ت	المهنة	البيئة	الفئة العمرية من 15		
			ذكور	اناث	المجموع
17	مديرو التعدين	حضر	0.0	0.0	0.0
		ريف	100.0	0.0	100.0
		المجموع	100.0	0.0	100.0
18	مديرو الانشاءات	حضر	92.9	7.1	100.0
		ريف	100.0	0.0	100.0
		المجموع	93.0	7.0	100.0
19	مديرو التوريد والتوزيع وما يرتبط بها	حضر	90.5	9.5	100.0
		ريف	66.7	33.3	100.0
		المجموع	85.2	14.8	100.0
20	مديرو خدمات تكنولوجيا المعلومات والاتصالات	حضر	83.3	16.7	100.0
		ريف	0.0	0.0	0.0
		المجموع	83.3	16.7	100.0
21	مديرو الخدمات التخصصية	حضر	0.0	100.0	100.0
		ريف	0.0	0.0	0.0
		المجموع	0.0	100.0	100.0
22	مديرو خدمات رعاية الأطفال	حضر	16.7	83.3	100.0
		ريف	0.0	0.0	0.0
		المجموع	16.7	83.3	100.0
23	مديرو الخدمات الصحية	حضر	89.8	10.2	100.0
		ريف	0.0	0.0	0.0
		المجموع	89.8	10.2	100.0
24	مديرو مؤسسات خدمات رعاية المسنين	حضر	100.0	0.0	100.0
		ريف	0.0	0.0	0.0
		المجموع	100.0	0.0	100.0
25	مديرو مؤسسات الرعاية الاجتماعية	حضر	77.5	22.5	100.0
		ريف	0.0	0.0	0.0
		المجموع	77.5	22.5	100.0
26	مديرو مؤسسات التعليم	حضر	55.5	44.5	100.0
		ريف	72.0	28.0	100.0
		المجموع	55.7	44.3	100.0
27	مديرو فروع الخدمات المالية والتأمين	حضر	60.8	39.2	100.0
		ريف	100.0	0.0	100.0
		المجموع	61.5	38.5	100.0
28	مديرو الخدمات التخصصية غير المصنفة في موضع اخر	حضر	93.8	6.3	100.0
		ريف	100.0	0.0	100.0
		المجموع	95.0	5.0	100.0
29	مديرو الفنادق	حضر	97.2	2.8	100.0
		ريف	100.0	0.0	100.0
		المجموع	97.3	2.7	100.0
30	مديرو المطاعم	حضر	100.0	0.0	100.0
		ريف	0.0	0.0	0.0
		المجموع	100.0	0.0	100.0
31	مديرو مؤسسات تجارة البيع بالجملة والتجزئة	حضر	100.0	0.0	100.0
		ريف	100.0	0.0	100.0
		المجموع	100.0	0.0	100.0
32	مديرو مراكز الرياضة الترفيهية والثقافية	حضر	100.0	0.0	100.0
		ريف	0.0	0.0	0.0
		المجموع	100.0	0.0	100.0

تابع

جدول B-11 : العاملين العراقيين وغير العراقيين في القطاعات المشمولة بالمسح للاعمار 15 سنة فاكثر حسب المهنة والبيئة والجنس في العراق لسنة 2021

ت	المهنة	البيئة	الفئة العمرية من 15		
			المجموع	اناث	ذكور
33	مديرو الخدمات غير المصنفة في موضع اخر	حضر	100.0	50.0	50.0
		ريف	100.0	0.0	100.0
		المجموع	100.0	33.3	66.7
34	الفيزيائيون وعلماء الفلك	حضر	100.0	33.3	66.7
		ريف	0.0	0.0	0.0
		المجموع	100.0	33.3	66.7
35	الكيميائيون	حضر	100.0	48.4	51.6
		ريف	100.0	0.0	100.0
		المجموع	100.0	29.4	70.6
36	الجيولوجيون والجيوفيزيائيون	حضر	100.0	0.0	100.0
		ريف	0.0	0.0	0.0
		المجموع	100.0	0.0	100.0
37	اختصاصيو الرياضيات و الاكتواريون والاحصائيون	حضر	100.0	100.0	0.0
		ريف	0.0	0.0	0.0
		المجموع	100.0	100.0	0.0
38	اختصاصيو علوم الحياة	حضر	100.0	100.0	0.0
		ريف	0.0	0.0	0.0
		المجموع	100.0	100.0	0.0
39	اختصاصيو علوم الاحياء والنبات والحيوان والعلوم ذات الصلة	حضر	100.0	60.9	39.1
		ريف	100.0	73.8	26.2
		المجموع	100.0	65.1	34.9
40	مستشارو الزراعة والحراة وصيد الاسماك	حضر	100.0	25.0	75.0
		ريف	100.0	0.0	100.0
		المجموع	100.0	13.3	86.7
41	اختصاصيو حماية البيئة	حضر	100.0	40.0	60.0
		ريف	0.0	0.0	0.0
		المجموع	100.0	40.0	60.0
42	مهندسو الصناعة ومهندسو الانتاج	حضر	100.0	2.2	97.8
		ريف	100.0	0.0	100.0
		المجموع	100.0	2.1	97.9
43	المهندسون المدنيون	حضر	100.0	16.3	83.7
		ريف	100.0	0.0	100.0
		المجموع	100.0	15.2	84.8
44	مهندسو البيئة	حضر	100.0	0.0	100.0
		ريف	0.0	0.0	0.0
		المجموع	100.0	0.0	100.0
45	المهندسون الميكانيكيون	حضر	100.0	0.0	100.0
		ريف	100.0	0.0	100.0
		المجموع	100.0	0.0	100.0
46	المهندسون الكيميائيون	حضر	100.0	7.7	92.3
		ريف	0.0	0.0	0.0
		المجموع	100.0	7.7	92.3
47	مهندسو المناجم والتعدين واختصاصيو المعادن والاختصاصيون ذوي الصل	حضر	100.0	18.2	81.8
		ريف	0.0	0.0	0.0
		المجموع	100.0	18.2	81.8
48	المهندسون غير المصنفين في موضع آخر	حضر	100.0	0.0	100.0
		ريف	0.0	0.0	0.0
		المجموع	100.0	0.0	100.0

تابع

جدول B-11 : العاملين العراقيين وغير العراقيين في القطاعات المشمولة بالمسح للاعمار 15 سنة فاكثر حسب المهنة والبيئة والجنس في العراق لسنة 2021

ت	المهنة	البيئة	الفئة العمرية من 15		
			المجموع	اناث	ذكور
49	المهندسون الكهربائيون	حضر	100.0	3.4	96.6
		ريف	100.0	0.0	100.0
		المجموع	100.0	2.9	97.1
50	مهندسو الالكترونيات	حضر	100.0	44.4	55.6
		ريف	0.0	0.0	0.0
		المجموع	100.0	44.4	55.6
51	مهندسو الاتصالات	حضر	100.0	8.3	91.7
		ريف	100.0	0.0	100.0
		المجموع	100.0	5.6	94.4
52	المهندسون المعماريون	حضر	100.0	42.9	57.1
		ريف	0.0	0.0	0.0
		المجموع	100.0	42.9	57.1
53	مهندسو المناظر الطبيعية	حضر	100.0	0.0	100.0
		ريف	0.0	0.0	0.0
		المجموع	100.0	0.0	100.0
54	مصممو المنتجات والملابس	حضر	100.0	0.0	100.0
		ريف	0.0	0.0	0.0
		المجموع	100.0	0.0	100.0
55	مهندسو تخطيط المدن وحركة المرور	حضر	100.0	100.0	0.0
		ريف	0.0	0.0	0.0
		المجموع	100.0	100.0	0.0
56	مهندسو المساحة الخرائط	حضر	100.0	0.0	100.0
		ريف	0.0	0.0	0.0
		المجموع	100.0	0.0	100.0
57	اختصاصيو تصميم الرسوم والوسائط المتعددة	حضر	100.0	50.0	50.0
		ريف	0.0	0.0	0.0
		المجموع	100.0	50.0	50.0
58	الاطباء الممارسون العامون	حضر	100.0	37.0	63.0
		ريف	0.0	0.0	0.0
		المجموع	100.0	37.0	63.0
59	الاطباء الممارسون الاختصاصيون	حضر	100.0	38.4	61.6
		ريف	100.0	100.0	0.0
		المجموع	100.0	38.5	61.5
60	اختصاصيو التمريض	حضر	100.0	57.3	42.7
		ريف	100.0	18.8	81.3
		المجموع	100.0	56.6	43.4
61	اختصاصيو القبالة	حضر	100.0	96.3	3.7
		ريف	100.0	100.0	0.0
		المجموع	100.0	96.6	3.4
62	اختصاصيو الطب التقليدي والطب البديل	حضر	100.0	33.3	66.7
		ريف	0.0	0.0	0.0
		المجموع	100.0	33.3	66.7
63	اختصاصيو العلوم الطبية المساندة	حضر	100.0	21.4	78.6
		ريف	100.0	0.0	100.0
		المجموع	100.0	16.7	83.3
64	اطباء بيطريون	حضر	100.0	11.1	88.9
		ريف	100.0	2.8	97.2
		المجموع	100.0	6.0	94.0

تابع

جدول B-11 : العاملين العراقيين وغير العراقيين في القطاعات المشمولة بالمسح للاعمار 15 سنة فاكثر حسب المهنة والبيئة والجنس في العراق لسنة 2021

ت	المهنة	البيئة	الفئة العمرية من 15		
			المجموع	اناث	ذكور
65	اطباء الاسنان	حضر	100.0	33.3	66.7
		ريف	0.0	0.0	0.0
		المجموع	100.0	33.3	66.7
66	الصيدالة	حضر	100.0	43.6	56.4
		ريف	100.0	33.3	66.7
		المجموع	100.0	42.6	57.4
67	اختصاصيو الصحة البيئية والمهنية والنظافة العامة	حضر	100.0	43.0	57.0
		ريف	100.0	0.0	100.0
		المجموع	100.0	41.9	58.1
68	اختصاصيو الحماية الغذائية والتغذية	حضر	100.0	0.0	100.0
		ريف	0.0	0.0	0.0
		المجموع	100.0	0.0	100.0
69	اختصاصيو فحص النظر	حضر	100.0	0.0	100.0
		ريف	0.0	0.0	0.0
		المجموع	100.0	0.0	100.0
70	اختصاصيو التعليم	حضر	100.0	20.0	80.0
		ريف	0.0	0.0	0.0
		المجموع	100.0	20.0	80.0
71	اساتذة الجامعات والتعليم العالي	حضر	100.0	39.0	61.0
		ريف	100.0	39.7	60.3
		المجموع	100.0	39.1	60.9
72	مدرسو التعليم المهني	حضر	100.0	32.5	67.5
		ريف	0.0	0.0	0.0
		المجموع	100.0	32.5	67.5
73	معلمو التعليم الثانوي	حضر	100.0	41.2	58.8
		ريف	100.0	32.1	67.9
		المجموع	100.0	41.1	58.9
74	معلمو التعليم الاساسي	حضر	100.0	86.7	13.3
		ريف	100.0	86.0	14.0
		المجموع	100.0	86.7	13.3
75	اختصاصيو اساليب التعليم	حضر	100.0	69.2	30.8
		ريف	0.0	0.0	0.0
		المجموع	100.0	69.2	30.8
76	معلمو ذوي الاحتياجات الخاصة	حضر	100.0	70.0	30.0
		ريف	0.0	0.0	0.0
		المجموع	100.0	70.0	30.0
77	معلمو اللغات الاخرى	حضر	100.0	55.6	44.4
		ريف	0.0	0.0	0.0
		المجموع	100.0	55.6	44.4
78	معلمو الموسيقى الاخرون	حضر	100.0	50.0	50.0
		ريف	0.0	0.0	0.0
		المجموع	100.0	50.0	50.0
79	مدربو تكنولوجيا المعلومات	حضر	100.0	0.0	100.0
		ريف	0.0	0.0	0.0
		المجموع	100.0	0.0	100.0
80	اختصاصيو التعليم غير المصنفين في موضع اخر	حضر	100.0	69.2	30.8
		ريف	100.0	100.0	0.0
		المجموع	100.0	70.4	29.6

تابع

جدول B-11 : العاملين العراقيين وغير العراقيين في القطاعات المشمولة بالمسح للاعمار 15 سنة فاكثر حسب المهنة والبيئة والجنس في العراق لسنة 2021

ت	المهنة	البيئة	الفئة العمرية من 15		
			المجموع	اناث	ذكور
81	اختصاصيو الاعمال المالية	حضر	100.0	0.0	100.0
		ريف	0.0	0.0	0.0
		المجموع	100.0	0.0	100.0
82	المحاسبون	حضر	100.0	32.4	67.6
		ريف	100.0	2.6	97.4
		المجموع	100.0	27.8	72.2
83	مستشارو الشؤون المالية و الاستثمار	حضر	100.0	0.0	100.0
		ريف	0.0	0.0	0.0
		المجموع	100.0	0.0	100.0
84	المحللون الماليون	حضر	100.0	50.0	50.0
		ريف	0.0	0.0	0.0
		المجموع	100.0	50.0	50.0
85	محلو الادارة والتنظيم	حضر	100.0	0.0	100.0
		ريف	100.0	0.0	100.0
		المجموع	100.0	0.0	100.0
86	اختصاصيو ادارة شؤون الافراد والتطور الوظيفي	حضر	100.0	49.7	50.3
		ريف	100.0	18.6	81.4
		المجموع	100.0	48.9	51.1
87	اختصاصيو في التدريب والتطوير المهني للموظفين	حضر	100.0	25.6	74.4
		ريف	0.0	0.0	0.0
		المجموع	100.0	25.6	74.4
88	اختصاصيو الاعلان والتسويق	حضر	100.0	6.1	93.9
		ريف	100.0	0.0	100.0
		المجموع	100.0	5.9	94.1
89	اختصاصيو العلاقات عامة	حضر	100.0	74.8	25.2
		ريف	0.0	0.0	0.0
		المجموع	100.0	74.8	25.2
90	اختصاصيو بيع تكنولوجيا المعلومات والاتصالات	حضر	100.0	29.4	70.6
		ريف	0.0	0.0	0.0
		المجموع	100.0	29.4	70.6
91	مطورو البرمجيات	حضر	100.0	87.5	12.5
		ريف	0.0	0.0	0.0
		المجموع	100.0	87.5	12.5
92	مطورو مواقع الانترنت والوسائط المتعددة	حضر	100.0	37.5	62.5
		ريف	0.0	0.0	0.0
		المجموع	100.0	37.5	62.5
93	مبرمجوالتطبيقات الحاسوبية	حضر	100.0	40.0	60.0
		ريف	100.0	37.5	62.5
		المجموع	100.0	39.8	60.2
94	مصممو واداريو قواعد البيانات	حضر	100.0	40.7	59.3
		ريف	100.0	40.0	60.0
		المجموع	100.0	40.5	59.5
95	اداريو النظم	حضر	100.0	26.7	73.3
		ريف	0.0	0.0	0.0
		المجموع	100.0	26.7	73.3
96	الاختصاصيون في الشبكات الحاسوبية	حضر	100.0	0.0	0.0
		ريف	100.0	50.0	50.0
		المجموع	100.0	50.0	50.0

تابع

جدول B-11 : العاملين العراقيين وغير العراقيين في القطاعات المشمولة بالمسح للاعمار 15 سنة فاكثر حسب المهنة والبيئة والجنس في العراق لسنة 2021

ت	المهنة	البيئة	الفئة العمرية من 15		
			المجموع	اناث	ذكور
97	اختصاصيو قواعد البيانات والشبكات الحاسوبية غير المصنفين في موضع	حضر	100.0	44.4	55.6
		ريف	0.0	0.0	0.0
		المجموع	100.0	44.4	55.6
98	المحامون	حضر	100.0	24.2	75.8
		ريف	100.0	27.3	72.7
		المجموع	100.0	24.4	75.6
99	اختصاصيو القانون غير المصنفين في موضع اخر	حضر	100.0	28.3	71.7
		ريف	100.0	0.0	100.0
		المجموع	100.0	27.4	72.6
100	اختصاصيو المكتبات والمعلومات وما يرتبط بهم	حضر	100.0	57.1	42.9
		ريف	0.0	0.0	0.0
		المجموع	100.0	57.1	42.9
101	اختصاصيو علوم الاجتماع والانسان وما يرتبط بهم	حضر	100.0	75.0	25.0
		ريف	100.0	0.0	0.0
		المجموع	100.0	75.0	25.0
102	اختصاصيو الفلسفة والتاريخ والعلوم السياسية	حضر	100.0	0.0	100.0
		ريف	0.0	0.0	0.0
		المجموع	100.0	0.0	100.0
103	اختصاصيو علم النفس	حضر	100.0	83.3	16.7
		ريف	0.0	0.0	0.0
		المجموع	100.0	83.3	16.7
104	اختصاصيو العمل والارشاد الاجتماعي	حضر	100.0	50.3	49.7
		ريف	0.0	0.0	0.0
		المجموع	100.0	50.3	49.7
105	الصحفيون	حضر	100.0	26.5	73.5
		ريف	100.0	50.0	50.0
		المجموع	100.0	28.9	71.1
106	المترجمون والمترجمون الفوريون واللغويون	حضر	100.0	100.0	0.0
		ريف	100.0	100.0	0.0
		المجموع	100.0	100.0	0.0
107	الفنانون التشكيليون	حضر	100.0	17.6	82.4
		ريف	100.0	0.0	100.0
		المجموع	100.0	16.7	83.3
108	الموسيقيون والمغنون والملحنون	حضر	100.0	20.0	80.0
		ريف	0.0	0.0	0.0
		المجموع	100.0	20.0	80.0
109	الممثلون	حضر	100.0	10.0	90.0
		ريف	0.0	0.0	0.0
		المجموع	100.0	10.0	90.0
110	فنيو العلوم الفيزيائية والكيميائية	حضر	100.0	100.0	0.0
		ريف	0.0	0.0	0.0
		المجموع	100.0	100.0	0.0
111	فنيو الهندسة المدنية	حضر	100.0	4.3	95.7
		ريف	100.0	0.0	100.0
		المجموع	100.0	3.4	96.6
112	فنيو الهندسة الكهربائية	حضر	100.0	6.7	93.3
		ريف	100.0	0.0	100.0
		المجموع	100.0	5.8	94.2

تابع

جدول B-11 : العاملين العراقيين وغير العراقيين في القطاعات المشمولة بالمسح للاعمار 15 سنة فاكثر حسب المهنة والبيئة والجنس في العراق لسنة 2021

ت	المهنة	البيئة	الفئة العمرية من 15		
			المجموع	اناث	ذكور
113	فنيو الهندسة الإلكترونية	حضر	100.0	39.1	60.9
		ريف	0.0	0.0	0.0
		المجموع	100.0	39.1	60.9
114	فنيو الهندسة الميكانيكية	حضر	100.0	5.8	94.2
		ريف	100.0	0.0	100.0
		المجموع	100.0	4.3	95.7
115	فنيو الهندسة الكيميائية	حضر	100.0	7.1	92.9
		ريف	100.0	0.0	100.0
		المجموع	100.0	5.3	94.7
116	فنيو التعدين والمعادن	حضر	100.0	0.0	100.0
		ريف	0.0	0.0	0.0
		المجموع	100.0	0.0	100.0
117	فنيو العلوم الفيزيائية والهندسة غير المصنفين في موضع اخر	حضر	100.0	0.0	100.0
		ريف	0.0	0.0	0.0
		المجموع	100.0	0.0	100.0
118	مشرفو التعدين	حضر	100.0	0.0	100.0
		ريف	100.0	0.0	100.0
		المجموع	100.0	0.0	100.0
119	مشرفو الصناعات التحويلية	حضر	100.0	0.0	100.0
		ريف	100.0	2.9	97.1
		المجموع	100.0	2.2	97.8
120	مشرفو التشييد	حضر	100.0	4.3	95.7
		ريف	0.0	0.0	0.0
		المجموع	100.0	4.3	95.7
121	مشغلو محطات انتاج الطاقة	حضر	100.0	0.7	99.3
		ريف	100.0	0.0	100.0
		المجموع	100.0	0.4	99.6
122	مشغلو محارق النفايات ومحطات معالجة المياه	حضر	100.0	0.0	100.0
		ريف	100.0	0.0	100.0
		المجموع	100.0	0.0	100.0
123	فنيو تحكم محطات معالجة المواد الكيميائية	حضر	100.0	30.8	69.2
		ريف	0.0	0.0	0.0
		المجموع	100.0	30.8	69.2
124	مشغل محطات تكرير البترول والغاز الطبيعي	حضر	100.0	0.0	100.0
		ريف	0.0	0.0	0.0
		المجموع	100.0	0.0	100.0
125	فنيو التحكم في العمليات الصناعية غير المصنفين في موضع اخر	حضر	100.0	0.0	100.0
		ريف	100.0	7.3	92.7
		المجموع	100.0	6.1	93.9
126	فنيو علوم الحياة باستثناء الطب	حضر	100.0	13.0	87.0
		ريف	100.0	0.0	100.0
		المجموع	100.0	11.5	88.5
127	فنيو الزراعة	حضر	100.0	0.0	100.0
		ريف	100.0	0.0	100.0
		المجموع	100.0	0.0	100.0
128	فنيو التصوير الطبي والمعدات العلاجية	حضر	100.0	36.0	64.0
		ريف	0.0	0.0	0.0
		المجموع	100.0	36.0	64.0

تابع

جدول B-11 : العاملين العراقيين وغير العراقيين في القطاعات المشمولة بالمسح للاعمار 15 سنة فاكثر حسب المهنة والبيئة والجنس في العراق لسنة 2021

ت	المهنة	البيئة	الفئة العمرية من 15		
			المجموع	اناث	ذكور
129	فنيو مختبرات الطب وعلم الامراض	حضر	62.3	37.7	100.0
		ريف	0.0	0.0	0.0
		المجموع	62.3	37.7	100.0
130	فنيو ومساعدو الصيادلة	حضر	55.6	44.4	100.0
		ريف	0.0	0.0	0.0
		المجموع	55.6	44.4	100.0
131	فنيو الاطراف والاسنان الاصطناعية	حضر	45.5	54.5	100.0
		ريف	0.0	0.0	0.0
		المجموع	45.5	54.5	100.0
132	اختصاصيون مساعدون في التمريض	حضر	50.6	49.4	100.0
		ريف	0.0	0.0	0.0
		المجموع	50.6	49.4	100.0
133	مساعدو ومعالجو طب الاسنان	حضر	0.0	100.0	100.0
		ريف	0.0	0.0	0.0
		المجموع	0.0	100.0	100.0
134	فنيو السجلات الطبية والمعلومات الصحية	حضر	50.0	50.0	100.0
		ريف	0.0	0.0	0.0
		المجموع	50.0	50.0	100.0
135	عاملو صحة المجتمع	حضر	100.0	0.0	100.0
		ريف	0.0	0.0	0.0
		المجموع	100.0	0.0	100.0
136	فنيو البصريات	حضر	33.3	66.7	100.0
		ريف	0.0	0.0	0.0
		المجموع	33.3	66.7	100.0
137	مساعدو الاطباء	حضر	66.9	33.1	100.0
		ريف	0.0	0.0	0.0
		المجموع	66.9	33.1	100.0
138	المسعفون	حضر	62.5	37.5	100.0
		ريف	0.0	0.0	0.0
		المجموع	62.5	37.5	100.0
139	اختصاصيو الصحة المساعدون غير المصنفين في موضع اخر	حضر	0.0	100.0	100.0
		ريف	0.0	0.0	0.0
		المجموع	0.0	100.0	100.0
140	تجار ووسطاء السندات و الاوراق المالية	حضر	44.4	55.6	100.0
		ريف	0.0	0.0	0.0
		المجموع	44.4	55.6	100.0
141	مسؤولو الائتمان والقروض	حضر	56.5	43.5	100.0
		ريف	0.0	0.0	0.0
		المجموع	56.5	43.5	100.0
142	اختصاصيون مساعدون في المحاسبة	حضر	60.7	39.3	100.0
		ريف	100.0	0.0	100.0
		المجموع	60.8	39.2	100.0
143	اختصاصيون مساعدون في الاحصاء والرياضيات وما يرتبط بهم	حضر	33.3	66.7	100.0
		ريف	0.0	0.0	0.0
		المجموع	33.3	66.7	100.0
144	مندوبو التأمين	حضر	100.0	0.0	100.0
		ريف	0.0	0.0	0.0
		المجموع	100.0	0.0	100.0

تابع

جدول B-11 : العاملين العراقيين وغير العراقيين في القطاعات المشمولة بالمسح للاعمار 15 سنة فأكثر حسب المهنة والبيئة والجنس في العراق لسنة 2021

ت	المهنة	البيئة	الفئة العمرية من 15		
			المجموع	اناث	ذكور
145	مندوبو المبيعات التجارية	حضر	100.0	11.2	88.8
		ريف	0.0	0.0	0.0
		المجموع	100.0	11.2	88.8
146	مندوبو المشتريات	حضر	100.0	0.0	100.0
		ريف	0.0	0.0	0.0
		المجموع	100.0	0.0	100.0
147	وسطاء التجارة	حضر	100.0	0.0	100.0
		ريف	0.0	0.0	0.0
		المجموع	100.0	0.0	100.0
148	وكلاء خدمات الأعمال	حضر	100.0	50.0	50.0
		ريف	0.0	0.0	0.0
		المجموع	100.0	50.0	50.0
149	وكلاء التخليص والشحن	حضر	100.0	0.0	100.0
		ريف	100.0	0.0	100.0
		المجموع	100.0	0.0	100.0
150	سكرتاريون اداريون ومتخصصون	حضر	100.0	0.0	100.0
		ريف	0.0	0.0	0.0
		المجموع	100.0	0.0	100.0
151	مشرفو المكاتب	حضر	100.0	0.0	100.0
		ريف	0.0	0.0	0.0
		المجموع	100.0	0.0	100.0
152	سكرتاريون قانونيون	حضر	100.0	100.0	0.0
		ريف	0.0	0.0	0.0
		المجموع	100.0	100.0	0.0
153	سكرتاريون اداريون وتنفيذيون	حضر	100.0	50.3	49.7
		ريف	100.0	52.4	47.6
		المجموع	100.0	50.4	49.6
154	سكرتاريون طبيون	حضر	100.0	48.1	51.9
		ريف	0.0	0.0	0.0
		المجموع	100.0	48.1	51.9
155	إختصاصيون مساعدون في التنظيم الحكومي غير المصنفين في موضع آخر	حضر	100.0	50.0	50.0
		ريف	0.0	0.0	0.0
		المجموع	100.0	50.0	50.0
156	إختصاصيون مساعدون في الشؤون القانونية وما يرتبط بهم	حضر	100.0	58.1	41.9
		ريف	100.0	25.0	75.0
		المجموع	100.0	57.1	42.9
157	إختصاصيون مساعدون في العمل الاجتماعي	حضر	100.0	31.2	68.8
		ريف	0.0	0.0	0.0
		المجموع	100.0	31.2	68.8
158	إختصاصيون مساعدون في الشؤون الدينية	حضر	100.0	10.0	90.0
		ريف	0.0	0.0	0.0
		المجموع	100.0	10.0	90.0
159	المدريون والحكام والرياضيون	حضر	100.0	27.3	72.7
		ريف	0.0	0.0	0.0
		المجموع	100.0	27.3	72.7
160	مدربو ومنسقو برامج اللياقة البدنية والترفيه	حضر	100.0	0.0	100.0
		ريف	0.0	0.0	0.0
		المجموع	100.0	0.0	100.0

تابع

جدول B-11 : العاملين العراقيين وغير العراقيين في القطاعات المشمولة بالمسح للاعمار 15 سنة فأكثر حسب المهنة والبيئة والجنس في العراق لسنة 2021

ت	المهنة	البيئة	الفئة العمرية من 15		
			المجموع	اناث	ذكور
161	المصورون الفوتوغرافيون	حضر	100.0	18.2	81.8
		ريف	0.0	0.0	0.0
		المجموع	100.0	18.2	81.8
162	مصممو التصميم الداخلي والديكور	حضر	100.0	0.0	100.0
		ريف	0.0	0.0	0.0
		المجموع	100.0	0.0	100.0
163	فنيو المعارض و المتاحف والمكتبات	حضر	100.0	0.0	100.0
		ريف	0.0	0.0	0.0
		المجموع	100.0	0.0	100.0
164	الطهاة المحترفون	حضر	100.0	0.0	100.0
		ريف	0.0	0.0	0.0
		المجموع	100.0	0.0	100.0
165	اختصاصيون ومساعدون في الشؤون الفنية والثقافية الاخرون	حضر	100.0	0.0	100.0
		ريف	0.0	0.0	0.0
		المجموع	100.0	0.0	100.0
166	فنيو تشغيل تكنولوجيا المعلومات والاتصالات	حضر	100.0	50.0	50.0
		ريف	0.0	0.0	0.0
		المجموع	100.0	50.0	50.0
167	فنيو دعم مستخدمي تكنولوجيا المعلومات والاتصالات	حضر	100.0	34.5	65.5
		ريف	100.0	0.0	100.0
		المجموع	100.0	33.3	66.7
168	فنيو شبكات ونظم الحاسوب	حضر	100.0	25.0	75.0
		ريف	0.0	0.0	0.0
		المجموع	100.0	25.0	75.0
169	كتبة المكاتب العامون	حضر	100.0	50.5	49.5
		ريف	100.0	36.8	63.2
		المجموع	100.0	48.8	51.2
170	سكرتيريون عامون	حضر	100.0	57.0	43.0
		ريف	100.0	0.0	100.0
		المجموع	100.0	55.6	44.4
171	الطابعون ومشغلو معالجة النصوص	حضر	100.0	51.2	48.8
		ريف	0.0	0.0	0.0
		المجموع	100.0	51.2	48.8
172	كتبة ادخال البيانات	حضر	100.0	39.1	60.9
		ريف	0.0	0.0	0.0
		المجموع	100.0	39.1	60.9
173	امناء صناديق المصارف ومن يرتبط بهم من كتبة	حضر	100.0	48.8	51.2
		ريف	0.0	0.0	0.0
		المجموع	100.0	48.8	51.2
174	وسطاء الرهان ومقرضو الاموال	حضر	100.0	50.0	50.0
		ريف	0.0	0.0	0.0
		المجموع	100.0	50.0	50.0
175	محصلو الديون وما يرتبط بهم	حضر	100.0	2.9	97.1
		ريف	0.0	0.0	0.0
		المجموع	100.0	2.9	97.1
176	عاملو استعلامات العملاء	حضر	100.0	0.0	100.0
		ريف	0.0	0.0	0.0
		المجموع	100.0	0.0	100.0

تابع

جدول B-11 : العاملين العراقيين وغير العراقيين في القطاعات المشمولة بالمسح للاعمار 15 سنة فاكثر حسب المهنة والبيئة والجنس في العراق لسنة 2021

ت	المهنة	البيئة	الفئة العمرية من 15		
			المجموع	اناث	ذكور
177	كتبة مراكز الاتصال والاستعلامات	حضر	100.0	75.0	25.0
		ريف	0.0	0.0	0.0
		المجموع	100.0	75.0	25.0
178	موظفو الاستقبال في الفنادق	حضر	100.0	25.9	74.1
		ريف	100.0	0.0	100.0
		المجموع	100.0	25.6	74.4
179	موظفو الاستقبال	حضر	100.0	32.0	68.0
		ريف	100.0	0.0	100.0
		المجموع	100.0	31.5	68.5
180	عاملون استعلامات العملاء غير المصنفين في موضع اخر	حضر	100.0	0.0	100.0
		ريف	0.0	0.0	0.0
		المجموع	100.0	0.0	100.0
181	كتبة المحاسبة ومسك الدفاتر	حضر	100.0	39.8	60.2
		ريف	100.0	57.1	42.9
		المجموع	100.0	40.3	59.7
182	كتبة الاحصاء والمالية والتأمين	حضر	100.0	42.9	57.1
		ريف	100.0	0.0	100.0
		المجموع	100.0	39.1	60.9
183	كتبة الرواتب	حضر	100.0	46.2	53.8
		ريف	100.0	100.0	0.0
		المجموع	100.0	50.0	50.0
184	كتبة المخازن	حضر	100.0	5.3	94.7
		ريف	100.0	0.0	100.0
		المجموع	100.0	4.9	95.1
185	كتبة الانتاج	حضر	100.0	10.0	90.0
		ريف	100.0	0.0	100.0
		المجموع	100.0	1.5	98.5
186	كتبة الشحن النقل	حضر	100.0	0.0	100.0
		ريف	0.0	0.0	0.0
		المجموع	100.0	0.0	100.0
187	كتبة المكتبات	حضر	100.0	50.0	50.0
		ريف	0.0	0.0	0.0
		المجموع	100.0	50.0	50.0
188	كتبة فرز وتوزيع البريد	حضر	100.0	2.4	97.6
		ريف	0.0	0.0	0.0
		المجموع	100.0	2.4	97.6
189	كتبة شؤون الموظفين	حضر	100.0	57.4	42.6
		ريف	100.0	100.0	0.0
		المجموع	100.0	58.1	41.9
190	الكتبة غير المصنفين في موضع اخر	حضر	100.0	0.0	100.0
		ريف	0.0	0.0	0.0
		المجموع	100.0	0.0	100.0
191	الطهارة	حضر	100.0	24.2	75.8
		ريف	100.0	2.5	97.5
		المجموع	100.0	12.8	87.2
192	الندل	حضر	100.0	1.1	98.9
		ريف	0.0	0.0	0.0
		المجموع	100.0	1.1	98.9

جدول B-11 : العاملين العراقيين وغير العراقيين في القطاعات المشمولة بالمسح للاعمار 15 سنة فأكثر حسب المهنة والبيئة والجنس في العراق لسنة 2021

ت	المهنة	البيئة	الفئة العمرية من 15		
			ذكور	اناث	المجموع
193	السقاة	حضر	100.0	0.0	100.0
		ريف	0.0	0.0	0.0
		المجموع	100.0	0.0	100.0
194	مشرفو التنظيف والتدبير المنزلي في المكاتب والفنادق والمنشآت الاخ	حضر	85.2	14.8	100.0
		ريف	0.0	0.0	0.0
		المجموع	85.2	14.8	100.0
195	مربو وعاملو رعاية الحيوانات الاليفة	حضر	100.0	0.0	100.0
		ريف	33.3	66.7	100.0
		المجموع	53.8	46.2	100.0
196	مساعدو الباعة في المحلات	حضر	100.0	0.0	100.0
		ريف	0.0	0.0	0.0
		المجموع	100.0	0.0	100.0
197	عارضو المبيعات	حضر	66.7	33.3	100.0
		ريف	0.0	0.0	0.0
		المجموع	66.7	33.3	100.0
198	عاملو خدمات الاطعمة	حضر	100.0	0.0	100.0
		ريف	0.0	0.0	0.0
		المجموع	100.0	0.0	100.0
199	عاملو رعاية الاطفال	حضر	33.3	66.7	100.0
		ريف	0.0	0.0	0.0
		المجموع	33.3	66.7	100.0
200	مساعدو الرعاية الصحية	حضر	46.9	53.1	100.0
		ريف	0.0	0.0	0.0
		المجموع	46.9	53.1	100.0
201	عاملو خدمات الحماية	حضر	100.0	0.0	100.0
		ريف	100.0	0.0	100.0
		المجموع	100.0	0.0	100.0
202	الاطفائيون	حضر	100.0	0.0	100.0
		ريف	100.0	0.0	100.0
		المجموع	100.0	0.0	100.0
203	حراس الامن	حضر	97.9	2.1	100.0
		ريف	99.3	0.7	100.0
		المجموع	98.2	1.8	100.0
204	عاملو خدمات الحماية غير المصنفين في موضع اخر	حضر	100.0	0.0	100.0
		ريف	0.0	0.0	0.0
		المجموع	100.0	0.0	100.0
205	مزارعو الاشجار والشجيرات المثمرة	حضر	100.0	0.0	100.0
		ريف	0.0	0.0	0.0
		المجموع	100.0	0.0	100.0
206	مزارعو الحدائق والبستنة والمشاتل	حضر	100.0	0.0	100.0
		ريف	0.0	0.0	0.0
		المجموع	100.0	0.0	100.0
207	مربو الدواجن والطيور	حضر	100.0	0.0	100.0
		ريف	100.0	0.0	100.0
		المجموع	100.0	0.0	100.0
208	مزارعو المحاصيل للاستهلاك الذاتي	حضر	100.0	0.0	100.0
		ريف	0.0	0.0	0.0
		المجموع	100.0	0.0	100.0

تابع

جدول B-11 : العاملين العراقيين وغير العراقيين في القطاعات المشمولة بالمسح للاعمار 15 سنة فاكثر حسب المهنة والبيئة والجنس في العراق لسنة 2021

ت	المهنة	البيئة	الفئة العمرية من 15		
			المجموع	اناث	ذكور
209	عاملو الهياكل الانشائية ومن يرتبط بهم	حضر	100.0	0.0	100.0
		ريف	0.0	0.0	0.0
		المجموع	100.0	0.0	100.0
210	بناؤو المنازل	حضر	100.0	0.0	100.0
		ريف	100.0	0.0	100.0
		المجموع	100.0	0.0	100.0
211	بناؤو الطابوق والحجر ومن يرتبط بهم	حضر	100.0	0.3	99.7
		ريف	100.0	0.0	100.0
		المجموع	100.0	0.3	99.7
212	عاملو تفتيت وتقطيع وشق الحجر والنحاتون	حضر	100.0	0.0	100.0
		ريف	100.0	0.0	100.0
		المجموع	100.0	0.0	100.0
213	عاملو صب وتشطيب الهياكل الخرسانية ومن يرتبط بهم	حضر	100.0	0.0	100.0
		ريف	100.0	0.0	100.0
		المجموع	100.0	0.0	100.0
214	نجارو البناء	حضر	100.0	0.0	100.0
		ريف	0.0	0.0	0.0
		المجموع	100.0	0.0	100.0
215	عاملو تشطيب البناء ومن يرتبط بهم	حضر	100.0	0.0	100.0
		ريف	100.0	0.0	100.0
		المجموع	100.0	0.0	100.0
216	عاملو بناء الاسقف	حضر	100.0	0.0	100.0
		ريف	0.0	0.0	0.0
		المجموع	100.0	0.0	100.0
217	عاملو رصف الارضيات والتبليط	حضر	100.0	0.0	100.0
		ريف	0.0	0.0	0.0
		المجموع	100.0	0.0	100.0
218	عاملو القصارة	حضر	100.0	0.0	100.0
		ريف	100.0	0.0	100.0
		المجموع	100.0	0.0	100.0
219	عاملو السباكة وتركيب تمديدات الانابيب	حضر	100.0	0.0	100.0
		ريف	100.0	0.0	100.0
		المجموع	100.0	0.0	100.0
220	ميكانيكو التكييف والتبريد	حضر	100.0	39.1	60.9
		ريف	100.0	0.0	100.0
		المجموع	100.0	36.5	63.5
221	الدهانون ومن يرتبط بهم	حضر	100.0	0.0	100.0
		ريف	100.0	0.0	100.0
		المجموع	100.0	0.0	100.0
222	منظفو الهياكل الانشائية	حضر	100.0	54.4	45.6
		ريف	100.0	7.1	92.9
		المجموع	100.0	49.2	50.8
223	عاملو قوالب السكب المعدنية	حضر	100.0	0.0	100.0
		ريف	0.0	0.0	0.0
		المجموع	100.0	0.0	100.0
224	عاملو اللحام والقطع بواسطة اللهب	حضر	100.0	0.0	100.0
		ريف	100.0	0.0	100.0
		المجموع	100.0	0.0	100.0
225	عاملو تشكيل الصفائح المعدنية	حضر	100.0	0.0	100.0
		ريف	100.0	0.0	100.0
		المجموع	100.0	0.0	100.0

تابع

جدول B-11 : العاملين العراقيين وغير العراقيين في القطاعات المشمولة بالمسح للاعمار 15 سنة فأكثر حسب المهنة والبيئة والجنس في العراق لسنة 2021

ت	المهنة	البيئة	الفئة العمرية من 15		
			ذكور	اناث	المجموع
226	الحدادون وعاملو المطارق والمكابس	حضر	100.0	0.0	100.0
		ريف	0.0	0.0	0.0
		المجموع	100.0	0.0	100.0
227	عاملو تلميع وتجليخ وشحذ الادوات المعدنية	حضر	100.0	0.0	100.0
		ريف	0.0	0.0	0.0
		المجموع	100.0	0.0	100.0
228	ميكانيكيو ومصلحو المركبات ذات المحركات	حضر	100.0	0.0	100.0
		ريف	100.0	0.0	100.0
		المجموع	100.0	0.0	100.0
229	ميكانيكيو ومصلحو الآلات الزراعية والصناعية	حضر	100.0	0.0	100.0
		ريف	100.0	0.0	100.0
		المجموع	100.0	0.0	100.0
230	صانعو ومصلحو الاجهزة الدقيقة	حضر	100.0	0.0	100.0
		ريف	0.0	0.0	0.0
		المجموع	100.0	0.0	100.0
231	العاملون الفنيون في التجهيز للطباعي	حضر	100.0	15.4	84.6
		ريف	0.0	0.0	0.0
		المجموع	100.0	15.4	84.6
232	عاملو الطباعة	حضر	100.0	0.0	100.0
		ريف	0.0	0.0	0.0
		المجموع	100.0	0.0	100.0
233	عاملو الطباعة النهائية والتجليد	حضر	100.0	0.0	100.0
		ريف	0.0	0.0	0.0
		المجموع	100.0	0.0	100.0
234	كهربائيو المباني ومن يرتبط بهم	حضر	100.0	1.9	98.1
		ريف	0.0	0.0	0.0
		المجموع	100.0	1.9	98.1
235	ميكانيكيو ومصلحو المعدات الكهربائية	حضر	100.0	0.0	100.0
		ريف	100.0	0.0	100.0
		المجموع	100.0	0.0	100.0
236	عاملو تركيب وتصلب الخطوط الكهربائية	حضر	100.0	0.0	100.0
		ريف	100.0	0.0	100.0
		المجموع	100.0	0.0	100.0
237	ميكانيكو ومصلحو المعدات الالكترونية	حضر	100.0	0.0	100.0
		ريف	0.0	0.0	0.0
		المجموع	100.0	0.0	100.0
238	عاملو تركيب وصيانة تكنولوجيا المعلومات والاتصالات	حضر	100.0	0.0	100.0
		ريف	0.0	0.0	0.0
		المجموع	100.0	0.0	100.0
239	الجزائرون والقصابون والسماكون ومحضرو الطعام المرتبطين بهم	حضر	100.0	0.0	100.0
		ريف	0.0	0.0	0.0
		المجموع	100.0	0.0	100.0
240	الخبازون وصانعو المعجنات والحلويات	حضر	100.0	1.1	98.9
		ريف	0.0	0.0	0.0
		المجموع	100.0	1.1	98.9

تابع

جدول B-11 : العاملين العراقيين وغير العراقيين في القطاعات المشمولة بالمسح للاعمار 15 سنة فاكثر حسب المهنة والبيئة والجنس في العراق لسنة 2021

ت	المهنة	البيئة	الفئة العمرية من 15		
			ذكور	اناث	المجموع
241	صانعو منتجات الالبان	حضر	100.0	0.0	100.0
		ريف	100.0	0.0	100.0
		المجموع	100.0	0.0	100.0
242	متذوقو ومصنغو الاغذية والمشروبات	حضر	100.0	0.0	100.0
		ريف	100.0	0.0	100.0
		المجموع	100.0	0.0	100.0
243	نجارو الاثاث ومن يرتبط بهم	حضر	100.0	0.0	100.0
		ريف	0.0	0.0	0.0
		المجموع	100.0	0.0	100.0
244	خياطو الملابس وصانعو الفساتين والفراء والقبعات	حضر	0.0	100.0	100.0
		ريف	0.0	0.0	0.0
		المجموع	0.0	100.0	100.0
245	عاملو الخياطة التطريز ومن يرتبط بهم	حضر	0.0	100.0	100.0
		ريف	0.0	0.0	0.0
		المجموع	0.0	100.0	100.0
246	مشغلو النيران والناسفون باستخدام المتفجرات	حضر	100.0	0.0	100.0
		ريف	95.7	4.3	100.0
		المجموع	96.1	3.9	100.0
247	مشغلو معدات المناجم والتعدين	حضر	0.0	0.0	0.0
		ريف	100.0	0.0	100.0
		المجموع	100.0	0.0	100.0
248	مشغلو معدات معالجة الخامات المعدنية والاحجار	حضر	100.0	0.0	100.0
		ريف	100.0	0.0	100.0
		المجموع	100.0	0.0	100.0
249	مشغلو آلات تصنيع منتجات الاسمنت والاحجار ومنتجات الخامات المعدني	حضر	100.0	0.0	100.0
		ريف	100.0	0.0	100.0
		المجموع	100.0	0.0	100.0
250	مشغلو معدات معالجة المعادن	حضر	100.0	0.0	100.0
		ريف	0.0	0.0	0.0
		المجموع	100.0	0.0	100.0
251	مشغلو معدات والآت تصنيع المنتجات الكيميائية	حضر	84.9	15.1	100.0
		ريف	100.0	0.0	100.0
		المجموع	90.9	9.1	100.0
252	مشغلو آلات تصنيع منتجات المطاط	حضر	100.0	0.0	100.0
		ريف	0.0	0.0	0.0
		المجموع	100.0	0.0	100.0
253	مشغلو آلات تصنيع منتجات البلاستيك	حضر	100.0	0.0	100.0
		ريف	100.0	0.0	100.0
		المجموع	100.0	0.0	100.0
254	مشغلو آلات تصنيع منتجات الورق	حضر	100.0	0.0	100.0
		ريف	0.0	0.0	0.0
		المجموع	100.0	0.0	100.0
255	مشغلو آلات الخياطة	حضر	100.0	0.0	100.0
		ريف	100.0	0.0	100.0
		المجموع	100.0	0.0	100.0

تابع

جدول B-11 : العاملين العراقيين وغير العراقيين في القطاعات المشمولة بالمسح للاعمار 15 سنة فاكثر حسب المهنة والبيئة والجنس في العراق لسنة 2021

ت	المهنة	البيئة	الفئة العمرية من 15		
			المجموع	اناث	ذكور
256	مشغلو آلات الغسيل والكي	حضر	100.0	7.1	92.9
		ريف	0.0	0.0	0.0
		المجموع	100.0	7.1	92.9
257	مشغلو آلات تصنيع المنتجات الغذائية ومن يرتبط بهم	حضر	100.0	0.6	99.4
		ريف	100.0	0.0	100.0
		المجموع	100.0	0.5	99.5
258	مشغلو معدات معالجة الخشب	حضر	100.0	0.0	100.0
		ريف	0.0	0.0	0.0
		المجموع	100.0	0.0	100.0
259	مشغلو معدات تصنيع الزجاج والسيراميك	حضر	100.0	0.0	100.0
		ريف	100.0	0.0	100.0
		المجموع	100.0	0.0	100.0
260	مشغلو آلات التعبئة والتغليف ووضع العلامات التجارية	حضر	100.0	0.0	100.0
		ريف	100.0	0.0	100.0
		المجموع	100.0	0.0	100.0
261	عمال تجميع المعدات الكهربائية والإلكترونية	حضر	100.0	0.0	100.0
		ريف	0.0	0.0	0.0
		المجموع	100.0	0.0	100.0
262	عاملو التجميع غير المصنفين في موضع اخر	حضر	100.0	0.0	100.0
		ريف	0.0	0.0	0.0
		المجموع	100.0	0.0	100.0
263	سائقو السيارات وسيارات الاجرة	حضر	100.0	0.0	100.0
		ريف	100.0	0.0	100.0
		المجموع	100.0	0.0	100.0
264	سائقو الحافلات والترامواي	حضر	100.0	0.0	100.0
		ريف	100.0	0.0	100.0
		المجموع	100.0	0.0	100.0
265	سائقو الشاحنات الثقيلة	حضر	100.0	0.0	100.0
		ريف	100.0	0.0	100.0
		المجموع	100.0	0.0	100.0
266	مشغلو المعدات المتنقلة	حضر	100.0	0.0	100.0
		ريف	100.0	0.0	100.0
		المجموع	100.0	0.0	100.0
267	مشغلو معدات الزراعة والحراثة المتنقلة	حضر	0.0	0.0	0.0
		ريف	100.0	0.0	100.0
		المجموع	100.0	0.0	100.0
268	مشغلو معدات تحريك التربة وما يرتبط بها	حضر	100.0	0.0	100.0
		ريف	100.0	0.0	100.0
		المجموع	100.0	0.0	100.0
269	مشغلو معدات الرفع الثقيلة وما يرتبط بهم	حضر	100.0	0.0	100.0
		ريف	100.0	0.0	100.0
		المجموع	100.0	0.0	100.0
270	مشغلو شاحنات الرفع	حضر	100.0	0.0	100.0
		ريف	0.0	0.0	0.0
		المجموع	100.0	0.0	100.0

تابع

جدول B-11 : العاملين العراقيين وغير العراقيين في القطاعات المشمولة بالمسح للاعمار 15 سنة فاكثر حسب المهنة والبيئة والجنس في العراق لسنة 2021

ت	المهنة	البيئة	الفئة العمرية من 15		
			ذكور	اناث	المجموع
271	عاملو النظافة والمساعدون في المنازل والفنادق والمكاتب	حضر	100.0	0.0	100.0
		ريف	0.0	0.0	0.0
		المجموع	100.0	0.0	100.0
272	عاملو النظافة والمساعدون في المنازل	حضر	0.0	100.0	100.0
		ريف	0.0	0.0	0.0
		المجموع	0.0	100.0	100.0
273	عاملو النظافة والمساعدون في الفنادق والمكاتب والمؤسسات الاخرى	حضر	47.5	52.5	100.0
		ريف	68.1	31.9	100.0
		المجموع	48.7	51.3	100.0
274	عمال الغسيل والكي اليدوي	حضر	93.3	6.7	100.0
		ريف	0.0	0.0	0.0
		المجموع	93.3	6.7	100.0
275	عاملو تنظيف المركبات	حضر	27.3	72.7	100.0
		ريف	80.0	20.0	100.0
		المجموع	37.0	63.0	100.0
276	عاملو التنظيف الاخرون	حضر	63.2	36.8	100.0
		ريف	100.0	0.0	100.0
		المجموع	64.0	36.0	100.0
277	عاملو تربية الثروة الحيوانية	حضر	100.0	0.0	100.0
		ريف	89.8	10.2	100.0
		المجموع	90.0	10.0	100.0
278	عاملو الحدائق والبستنة	حضر	100.0	0.0	100.0
		ريف	100.0	0.0	100.0
		المجموع	100.0	0.0	100.0
279	العاملون في التعدين واستغلال المحاجر	حضر	100.0	0.0	100.0
		ريف	100.0	0.0	100.0
		المجموع	100.0	0.0	100.0
280	عاملو الهندسة المدنية	حضر	100.0	0.0	100.0
		ريف	100.0	0.0	100.0
		المجموع	100.0	0.0	100.0
281	عاملو تشييد الابنية	حضر	100.0	0.0	100.0
		ريف	100.0	0.0	100.0
		المجموع	100.0	0.0	100.0
282	عاملو الصناعات التحويلية	حضر	0.0	0.0	0.0
		ريف	53.8	46.2	100.0
		المجموع	53.8	46.2	100.0
283	عاملو التوضيب والتغليف اليدوي	حضر	92.9	7.1	100.0
		ريف	85.8	14.2	100.0
		المجموع	89.3	10.7	100.0
284	عاملو الصناعات التحويلية غير المصنفين في موضع آخر	حضر	97.0	3.0	100.0
		ريف	94.4	5.6	100.0
		المجموع	94.7	5.3	100.0

تابع

جدول B-11 : العاملين العراقيين وغير العراقيين في القطاعات المشمولة بالمسح للاعمار 15 سنة فاكثر حسب المهنة والبيئة والجنس في العراق لسنة 2021

ت	المهنة	البيئة	الفئة العمرية من 15		
			ذكور	اناث	المجموع
285	عاملو النقل والتخزين	حضر	100.0	0.0	100.0
		ريف	0.0	0.0	0.0
		المجموع	100.0	0.0	100.0
286	سائقو المركبات والالات التي تجرها الحيوانات	حضر	63.5	36.5	100.0
		ريف	67.2	32.8	100.0
		المجموع	66.7	33.3	100.0
287	عاملو الشحن والتفريغ	حضر	100.0	0.0	100.0
		ريف	98.5	1.5	100.0
		المجموع	99.0	1.0	100.0
288	عاملو ترتيب الرفوف	حضر	100.0	0.0	100.0
		ريف	100.0	0.0	100.0
		المجموع	100.0	0.0	100.0
289	المساعدون في المطبخ	حضر	94.0	6.0	100.0
		ريف	86.5	13.5	100.0
		المجموع	90.8	9.2	100.0
290	عاملو جمع وتدوير النفايات	حضر	33.3	66.7	100.0
		ريف	0.0	0.0	0.0
		المجموع	33.3	66.7	100.0
291	الكناسون ومن يرتبط بهم	حضر	61.2	38.8	100.0
		ريف	47.4	52.6	100.0
		المجموع	59.0	41.0	100.0
292	السعاة ومسلمو الطرود وحمالو الامتعة	حضر	83.8	16.2	100.0
		ريف	93.7	6.3	100.0
		المجموع	85.4	14.6	100.0
293	المهنيون العرضيون	حضر	100.0	0.0	100.0
		ريف	0.0	0.0	0.0
		المجموع	100.0	0.0	100.0
294	عاملو المهن اولية غير المصنفين في موضع اخر	حضر	50.0	50.0	100.0
		ريف	100.0	0.0	100.0
		المجموع	66.7	33.3	100.0
المجموع		حضر	58.0	42.0	100.0
		ريف	91.1	8.9	100.0
		المجموع	64.5	35.5	100.0

تابع

جدول 12: المهن من اختصاصها العلوم والطب والهندسة ومن يرتبط بهم حسب نوع المعرفة والمهارات التشغيلية في العراق لسنة 2021

المهنة	المعرفة			مهارات التشغيلية							مهارات التفكير الابداعي	مهارات التعليم المستمر	مهارات اللغة الأجنبية	%
	المعرفة المتقدمة	المعرفة العامة	المعرفة المتخصصة	مهارات التقنية	مهارات الحسابية	مهارات التواصل	مهارات العمل ضمن فريق العمل مع الآخرين	مهارات تكنولوجيا المعلومات						
1	الفيزيائيون وعلماء الفلك	7.0	7.0	9.3	9.3	9.3	9.3	7.0	7.0	10.0	7.1	4.3	9.3	100.0
2	الكيميائيون	7.1	8.6	8.6	10.0	8.6	11.4	8.6	11.4	8.6	11.4	7.1	9.3	100.0
3	الجيولوجيون والجيوفيزيائيون	25.0	0.0	0.0	0.0	0.0	25.0	25.0	25.0	12.5	0.0	0.0	4.3	100.0
4	اختصاصيو الرياضيات والاكوازيون والاحصائيون	0.0	0.0	11.1	11.1	11.1	11.1	11.1	11.1	11.1	11.1	11.1	0.0	100.0
5	اختصاصيو علوم الحياة	0.0	0.0	11.1	11.1	11.1	11.1	11.1	11.1	11.1	11.1	11.1	0.0	100.0
6	اختصاصيو علوم الاحياء والنبات والحيوان والعلوم ذات الصلة	8.8	9.1	8.1	8.1	7.4	10.1	9.8	9.1	9.1	6.8	7.1	4.1	100.0
7	مستشارو الزراعة والحرجة وصيد الاسماك	14.3	12.2	6.1	8.2	4.1	10.2	14.3	12.2	14.3	4.1	4.1	0.0	100.0
8	اختصاصيو حماية البيئة	20.0	6.7	0.0	6.7	13.3	20.0	6.7	6.7	13.3	0.0	6.7	0.0	100.0
9	مهندسو الصناعة ومهندسو الانتاج	7.6	8.7	3.5	8.7	11.0	12.2	12.8	8.1	12.8	5.2	9.3	4.7	100.0
10	المهندسون المدنيون	9.2	9.5	5.0	7.4	9.1	8.6	11.2	13.6	8.5	8.9	2.9	6.1	100.0
11	مهندسو البيئة	12.5	12.5	12.5	12.5	12.5	12.5	12.5	12.5	0.0	0.0	0.0	0.0	100.0
12	المهندسون الميكانيكيون	7.9	6.9	7.4	7.9	13.0	13.0	13.0	8.8	8.8	6.0	3.7	5.1	100.0
13	المهندسون الكيميائيون	10.0	5.0	10.0	12.5	7.5	7.5	10.0	10.0	7.5	7.5	5.0	7.5	100.0
14	مهندسو المعاجم والتعدين واختصاصيو المعادن والاختصاصيون ذوي الصل	7.4	9.3	7.4	7.4	7.4	9.3	9.3	9.3	9.3	7.4	9.3	9.3	100.0
15	المهندسون غير المصنفين في موضع آخر	11.1	11.1	0.0	11.1	11.1	11.1	11.1	11.1	11.1	0.0	0.0	0.0	100.0
16	المهندسون الكهربائيون	10.6	11.5	4.8	6.4	10.3	7.3	13.6	13.6	8.2	8.5	1.8	3.3	100.0
17	مهندسو الاكز ونبات	8.4	9.5	8.4	8.4	11.6	9.5	10.5	10.5	8.4	4.2	7.4	3.2	100.0
18	مهندسو الاتصالات	5.1	6.3	7.6	8.9	7.6	7.6	10.1	11.4	11.4	10.1	8.9	5.1	100.0
19	المهندسون المعماريون	6.7	12.4	7.6	7.6	8.6	8.6	7.6	9.5	8.6	11.4	4.8	7.6	100.0
20	مهندسو المناظر الطبيعية	25.0	0.0	0.0	0.0	12.5	0.0	12.5	25.0	12.5	12.5	0.0	0.0	100.0
21	مصممو المنتجات والملابس	9.5	9.5	4.8	9.5	9.5	4.8	9.5	9.5	9.5	9.5	4.8	9.5	100.0
22	مهندسو تخطيط المدن وحركة المرور	8.3	8.3	8.3	8.3	8.3	8.3	8.3	8.3	8.3	8.3	8.3	8.3	100.0
23	مهندسو المساحة الجرافة	25.5	4.3	0.0	2.1	2.1	6.4	25.5	25.5	6.4	2.1	0.0	0.0	100.0
24	اختصاصيو تصميم الرسوم والوسائط المتعددة	8.3	8.3	8.3	8.3	8.3	8.3	8.3	8.3	8.3	8.3	8.3	8.3	100.0
25	الاطباء الممارسون العامون	4.3	8.5	6.8	8.5	11.1	7.7	12.0	13.7	8.5	8.5	4.3	6.0	100.0
26	الاطباء الممارسون الاختصاصيون	4.7	5.8	9.2	7.7	9.7	5.7	10.8	11.0	9.9	8.5	6.3	10.6	100.0
27	اختصاصيو التمريض	8.8	8.5	4.3	8.8	11.2	6.6	12.3	13.0	9.4	6.9	5.6	4.6	100.0

جدول 12: المهنة من اختصاصها العلوم والطب والهندسة ومن يرتبط بهم حسب نوع المعرفة والمهارات التشغيلية في العراق لسنة 2021

ت	المهنة	المعرفة				مهارات التشغيلية						%	
		المعرفة العامة	المعرفة المتقدمة	المعرفة المتخصصة	مهارات التقنية	مهارات القراءة والكتابة	المهارات الحسابية	مهارات التواصل	مهارات العمل ضمن فريق	مهارات تكنولوجيا المعلومات	مهارات التفكير الابداعي	مهارات التعليم المستمر	مهارات اللغة الاجنبية
28	اختصاصيو القبالة	8.7	8.2	3.3	8.2	12.0	6.5	12.5	13.0	8.2	9.2	7.1	3.3
29	اختصاصيو الطب التقليدي والطب البديل	15.4	15.4	7.7	7.7	7.7	0.0	7.7	7.7	15.4	7.7	7.7	0.0
30	اختصاصيو العلوم الطبية المساندة	8.8	7.0	7.0	8.8	7.0	7.0	10.5	10.5	10.5	7.0	5.3	10.5
31	اطباء بيطريون	17.1	4.6	3.2	2.3	3.2	6.9	16.2	17.1	11.1	8.8	1.4	7.9
32	اطباء الانسان	9.9	9.9	10.4	8.9	5.9	3.0	10.4	10.9	10.4	6.9	5.4	7.9
33	الصيدالة	6.4	10.2	7.7	6.7	8.6	7.0	11.2	10.5	8.9	8.3	6.1	8.3
34	اختصاصيو الصحة البيئية والمهنية والظافة العامة	8.2	7.8	6.0	8.2	8.5	8.2	11.3	11.7	11.0	7.4	5.3	6.4
35	اختصاصيو الحمية البنيوية والمهنية والتغذية	8.3	8.3	8.3	8.3	8.3	8.3	8.3	8.3	8.3	8.3	8.3	8.3
36	اختصاصيو فحص النظر	8.3	8.3	8.3	8.3	8.3	8.3	8.3	8.3	8.3	8.3	8.3	8.3
37	فنيو التصوير الطبي والمعدات العلاجية	8.5	9.6	5.3	6.4	10.6	10.6	11.7	11.7	9.6	7.4	5.3	3.2
38	فنيو مختبرات الطب وعلم الامراض	13.5	6.4	5.8	6.4	10.9	7.7	10.9	12.2	9.6	7.7	4.5	4.5
39	فنيو وساعدو الصيدالة	11.1	11.1	0.0	11.1	11.1	0.0	22.2	22.2	11.1	0.0	0.0	0.0
40	فنيو الاطراف والاسنان الاصطناعية	8.8	10.5	7.0	8.8	10.5	5.3	10.5	10.5	10.5	5.3	7.0	5.3
41	اختصاصيون مساعدون في التمريض	12.3	6.8	4.1	5.5	9.6	8.2	15.1	16.4	12.3	4.1	4.1	1.4
42	مساعود ومعالجو طب الاسنان	33.3	0.0	0.0	0.0	0.0	0.0	33.3	33.3	0.0	0.0	0.0	0.0
43	فنيو السجلات الطبية والمعلومات الصحية	33.3	0.0	0.0	0.0	33.3	0.0	0.0	33.3	0.0	0.0	0.0	0.0
44	عاملو صحة المجتمع	33.3	0.0	0.0	0.0	0.0	0.0	33.3	33.3	0.0	0.0	0.0	0.0
45	فنيو المصريات	12.5	6.3	6.3	6.3	12.5	6.3	12.5	12.5	6.3	6.3	6.3	6.3
46	مساعودو الاطباء	12.4	8.3	5.0	7.4	12.4	8.3	12.4	11.6	7.4	6.6	4.1	4.1
47	المسغنون	10.1	7.2	7.2	8.7	10.1	8.7	10.1	10.1	7.2	8.7	10.1	1.4
48	اختصاصيو الصحة المساعدون غير المصنفين في موضع اخر	20.0	20.0	0.0	0.0	0.0	0.0	20.0	20.0	20.0	0.0	0.0	0.0
49	فنيو علوم الحياة باستثناء الطبي	15.8	15.8	9.7	2.6	21.1	2.6	7.9	21.1	2.6	2.6	0.0	0.0
50	مساعودو الرعاية الصحية	4.2	12.5	4.2	8.3	8.3	4.2	8.3	16.7	4.2	12.5	12.5	4.2
51	فنيو العلوم الفيزيائية والكيميائية	9.5	9.5	9.5	9.5	9.5	9.5	9.5	9.5	9.5	4.8	4.8	4.8
52	فنيو الهندسة المدنية	14.5	5.8	3.6	6.5	11.6	5.1	12.3	15.2	6.5	7.2	5.1	6.5
53	فنيو الهندسة الكهربائية	14.1	6.8	2.2	9.5	13.5	8.1	13.2	15.1	8.1	4.1	3.2	2.2
54	فنيو الهندسة الالكترونية	6.7	5.5	3.7	9.2	11.0	6.7	12.9	14.1	11.0	5.5	8.6	4.9
55	فنيو الهندسة الميكانيكية	16.7	8.3	3.6	8.2	15.2	6.4	13.1	17.0	6.2	2.8	1.6	1.0
56	فنيو الهندسة الكيميائية	10.0	6.7	5.6	10.0	13.3	5.6	10.0	13.3	6.7	10.0	5.6	3.3
57	فنيو التعدين والمعادن	8.6	8.6	8.6	8.6	8.6	8.6	8.6	8.6	8.6	8.6	8.6	5.7
58	فنيو العلوم الفيزيائية والهندسة غير المصنفين في موضع اخر	13.3	5.0	5.0	13.3	8.3	6.7	15.0	15.0	10.0	5.0	3.3	0.0
	المجموع	8.6	7.5	6.6	7.8	10.1	6.7	11.6	12.5	9.1	7.5	5.1	6.7

تابع

جدول 13: المهن من العاملون في الصناعات ومشغلو المصانع والعاملون في الزراعة ومن يرتبط بهم حسب نوع المعرفة والمهارات التشغيلية في العراق لسنة 2021

ت	المهنة	المعرفة			مهارات التشغيلية								%
		المعرفة العامة	المعرفة المتقدمة	المعرفة المتخصصة	مهارات التقنية	مهارات القراءة والكتابة	المهارات الحسابية	مهارات التواصل	مهارات العمل ضمن فريق مع الآخرين	مهارات تكنولوجيا المعلومات	مهارات التفكير الابداعي	مهارات التعليم المستمر	
1	مشرفو التعدين	8.3	8.3	0.0	16.7	16.7	0.0	16.7	16.7	8.3	8.3	0.0	100.0
2	مشرفو الصناعات الخويلية	19.4	7.8	4.8	6.5	14.7	6.5	19.2	17.2	1.4	1.9	0.7	100.0
3	مشرفو التشييد	16.1	12.9	5.4	6.5	6.5	6.5	17.2	14.0	5.4	3.2	3.2	100.0
4	تجار ووسطاء السندات و الأوراق المالية	0.0	12.5	0.0	12.5	12.5	12.5	12.5	12.5	12.5	12.5	0.0	100.0
5	مسؤولو التأمين والقروض	9.8	8.4	3.0	7.4	11.1	10.8	12.7	13.4	11.0	5.8	4.8	100.0
6	مندوبو التأمين	20.0	0.0	20.0	0.0	0.0	0.0	20.0	20.0	20.0	0.0	0.0	100.0
7	مندوبو المبيعات التجارية	16.3	6.1	2.0	6.1	16.3	8.2	16.3	16.3	6.1	3.1	1.0	100.0
8	مندوبو المشتريات	27.3	0.0	0.0	0.0	27.3	9.1	9.1	18.2	9.1	0.0	0.0	100.0
9	وسطاء التجارة	14.3	0.0	0.0	14.3	14.3	14.3	14.3	14.3	14.3	0.0	0.0	100.0
11	وكلاء التخليص والشحن	0.0	0.0	19.4	0.0	19.4	19.4	19.4	19.4	0.0	3.2	0.0	100.0
12	عارضو المبيعات	10.0	10.0	0.0	10.0	20.0	10.0	20.0	10.0	10.0	0.0	0.0	100.0
13	مساعرو الباعة في المحلات	0.0	0.0	100.0	0.0	0.0	0.0	0.0	0.0	0.0	0.0	0.0	100.0
14	فنيو تحكم محطات معالجة المواد الكيميائية	12.7	7.3	5.5	9.1	12.7	5.5	10.9	12.7	7.3	9.1	5.5	100.0
15	فنيو تحكم محطات تكرير البترول والغاز الطبيعي	28.6	14.3	0.0	0.0	0.0	0.0	14.3	28.6	0.0	14.3	0.0	100.0
16	فنيو التحكم في العمليات الصناعية غير المصنّفين في موضع اخر	26.0	2.4	1.6	9.8	24.4	3.3	11.4	15.4	0.8	1.6	2.4	100.0
17	عاملو قوارب السكب المعدنية	16.7	0.0	0.0	16.7	16.7	0.0	16.7	16.7	16.7	0.0	0.0	100.0
18	عاملو اللحام ولقطع بواسطة الذهب	26.8	0.0	0.0	8.9	12.5	0.0	19.6	26.8	5.4	0.0	0.0	100.0
19	عاملو تشكيل الصفائح المعدنية	19.4	0.0	0.0	13.9	16.7	0.0	16.7	27.8	5.6	0.0	0.0	100.0
20	الحادون وعاملو الحفاري والمكابس	27.3	0.0	0.0	0.0	18.2	0.0	27.3	27.3	0.0	0.0	0.0	100.0
21	عاملو تسليح وتصنيع وشحن الأدوات المعدنية	16.7	0.0	0.0	16.7	16.7	0.0	16.7	16.7	16.7	0.0	0.0	100.0
22	ميكانيكيو ومصلحو المركبات ذات المحركات	34.6	0.0	0.0	11.5	23.1	3.8	11.5	15.4	0.0	0.0	0.0	100.0
23	ميكانيكيو ومصلحو الآلات الزراعية والصناعية	19.5	0.0	0.0	7.6	21.5	2.8	15.9	20.3	2.8	5.2	3.6	100.0
24	صانعو ومصلحو الأجهزة الدقيقة	16.7	0.0	0.0	16.7	8.3	8.3	0.0	16.7	8.3	16.7	8.3	100.0
25	عاملون الفتيون في التجهيز للطابعي	21.4	0.0	0.0	3.6	10.7	0.0	21.4	17.9	7.1	7.1	0.0	100.0
26	عاملو الطباعة	20.0	0.0	0.0	13.3	13.3	6.7	20.0	20.0	6.7	0.0	0.0	100.0
27	عاملو الطباعة البنائية والتجليد	22.2	0.0	0.0	5.6	11.1	2.8	22.2	22.2	8.3	0.0	5.6	100.0
28	كهربائيو الماني ومن يرتبط بهم	18.2	0.0	0.0	9.1	10.9	4.5	21.8	20.0	3.6	9.1	1.8	100.0
29	ميكانيكيو ومصلحو المعدات الكهربائية	18.7	0.0	0.0	12.4	16.2	5.8	17.8	19.1	4.6	2.5	2.1	100.0
30	عاملو كوكبي ومصلحو الخطوط الكهربائية	50.0	0.0	0.0	0.0	0.0	0.0	0.0	50.0	0.0	0.0	0.0	100.0
31	ميكانيكيو ومصلحو المعدات الالكترونية	16.0	0.0	0.0	8.0	12.0	8.0	16.0	12.0	12.0	8.0	8.0	100.0
32	عاملو تركيب وصيانة تكنولوجيا المعلومات والاتصالات	16.7	0.0	0.0	16.7	16.7	0.0	16.7	16.7	16.7	0.0	0.0	100.0
33	صانعو منتجات الاوران	26.3	0.0	0.0	15.8	10.5	5.3	18.4	21.1	2.6	0.0	0.0	100.0
34	مندوبو ومصلفو الأغذية والمشروبات	21.7	0.0	0.0	4.3	17.4	13.0	17.4	21.7	4.3	0.0	0.0	100.0
35	نحازو الآلات ومن يرتبط بهم	15.0	0.0	0.0	15.0	15.0	0.0	5.0	25.0	5.0	10.0	10.0	100.0
36	خياطو الملابس وصانعو الستاتين والقراء والقبعات	33.3	0.0	0.0	0.0	33.3	0.0	0.0	33.3	0.0	0.0	0.0	100.0

جدول 13: المهن من العاملون في الصناعات ومشتقوا المصانع والعاملون في الزراعة ومن يرتبط بهم حسب نوع المعرفة والمهارات التشغيلية في العراق لسنة 2021

ت	المهنة	المعرفة						المهارات التشغيلية						%
		المعرفة العامة	المعرفة المتقدمة	المعرفة المتخصصة	مهارات التقنية	مهارات القراءة والكتابة	المهارات الحسابية	مهارات التواصل	مهارات العمل ضمن فريق مع الآخرين	مهارات تكنولوجيا المعلومات	مهارات التفكير الإبداعي	مهارات التعليم المستمر	مهارات اللغة الأجنبية	
37	عاملو الخبثاة التطريز ومن يرتبط بهم	33.3	0.0	0.0	0.0	33.3	0.0	0.0	33.3	0.0	0.0	0.0	0.0	100.0
38	مشغلو محطات إنتاج الطاقة	35.5	1.5	0.0	4.7	11.4	1.7	22.6	18.3	1.5	0.4	1.1	0.2	100.0
39	مشغلو محارق القناريات ومحطات معالجة المياه	30.6	6.0	3.0	0.7	6.7	0.0	20.9	27.6	3.0	0.7	0.0	0.7	100.0
40	مشغلو معدات المناجم والتعدين	20.0	0.0	0.0	20.0	20.0	0.0	20.0	20.0	0.0	0.0	0.0	0.0	100.0
41	مشغلو معدات معالجة الخامات المعدنية والإحجار	22.4	0.0	0.0	13.2	15.8	7.9	17.8	19.1	1.3	1.3	0.0	1.3	100.0
42	مشغلو آلات تصنيع منتجات الإسمنت والإحجار ومنتجات الخانات المعدني	37.1	0.2	0.0	7.2	9.1	4.5	24.6	16.7	0.4	0.2	0.0	0.0	100.0
43	مشغلو معدات معالجة المعادن	33.3	0.0	0.0	33.3	0.0	0.0	0.0	33.3	0.0	0.0	0.0	0.0	100.0
44	مشغلو معدات آلات تصنيع المنتجات الكيميائية	23.9	0.0	0.0	6.5	23.9	0.0	6.5	26.1	0.0	6.5	0.0	0.0	100.0
45	مشغلو آلات تصنيع منتجات المطاط	33.3	0.0	0.0	0.0	33.3	0.0	0.0	33.3	0.0	0.0	0.0	0.0	100.0
46	مشغلو آلات تصنيع منتجات البلاستيك	25.5	0.0	0.0	5.5	20.0	0.0	18.2	25.5	3.6	0.0	0.0	1.8	100.0
47	مشغلو آلات تصنيع منتجات الورق	25.0	0.0	0.0	12.5	20.8	4.2	12.5	25.0	0.0	0.0	0.0	0.0	100.0
48	مشغلو آلات الخبثاة	30.0	0.0	0.0	20.0	10.0	0.0	20.0	20.0	0.0	0.0	0.0	0.0	100.0
49	مشغلو آلات الفسيل والكي	9.1	0.0	0.0	9.1	9.1	9.1	18.2	18.2	9.1	18.2	0.0	0.0	100.0
50	مشغلو آلات تصنيع المنتجات الغذائية ومن يرتبط بهم	23.6	0.0	0.0	10.1	15.9	4.7	17.4	21.7	3.3	1.1	1.5	0.7	100.0
51	مشغلو آلات تصنيع الخشب	22.7	0.0	0.0	22.7	9.1	4.5	18.2	22.7	0.0	0.0	0.0	0.0	100.0
52	مشغلو معدات تصنيع الزجاج والسيراميك	21.8	0.0	0.0	6.9	19.5	5.7	21.5	21.9	0.5	2.0	0.1	0.0	100.0
53	مشغلو آلات التعبئة والتغليف ووضع الملصقات التجارية	27.4	0.0	0.0	5.9	10.4	5.2	20.7	25.9	3.7	0.7	0.0	0.0	100.0
54	عمال جميع المعدات الكهربائية والإلكترونية	33.3	0.0	0.0	0.0	16.7	0.0	16.7	16.7	0.0	0.0	0.0	16.7	100.0
55	عاملو الجميع غير المصنفين في موضع آخر	12.5	0.0	0.0	12.5	12.5	12.5	12.5	12.5	0.0	0.0	0.0	12.5	100.0
56	مشغلو المعدات الزراعية المتنقلة	18.8	0.0	0.0	12.5	0.0	6.3	12.5	18.8	0.0	0.0	0.0	0.0	100.0
57	مشغلو معدات الزراعة والحراثة المتنقلة	50.0	0.0	0.0	0.0	0.0	0.0	10.0	40.0	0.0	0.0	0.0	0.0	100.0
58	مشغلو معدات تحريك التربة وما يرتبط بها	32.8	0.0	0.0	4.7	16.9	4.7	19.0	20.6	0.4	0.4	0.1	0.3	100.0
59	مشغلو معدات الرقع الثقيلة وما يرتبط بهم	33.1	0.0	0.0	10.1	13.5	2.8	13.3	25.8	0.6	0.2	0.4	0.0	100.0
60	مشغلو طحانات الرقع	40.0	0.0	0.0	0.0	20.0	0.0	0.0	20.0	0.0	2.0	0.0	0.0	100.0
61	مشغلو التبريد والتساقون باستخدام المتفجرات	10.7	0.0	0.0	10.7	10.7	10.7	10.7	10.7	10.7	10.7	10.7	3.6	100.0
62	عاملو الحافق والبستنة	41.2	0.0	0.0	5.9	23.5	0.0	5.9	17.6	0.0	0.0	5.9	0.0	100.0
63	عاملون في التعدين واستغلال المحاجر	40.7	0.0	0.0	7.4	7.4	0.0	11.1	11.1	0.0	0.0	0.0	22.2	100.0
64	عاملو الصناعات التحويلية	100.0	0.0	0.0	0.0	0.0	0.0	0.0	0.0	0.0	0.0	0.0	0.0	100.0
65	عاملو التوظيف والتغليب الجبوي	33.9	0.0	0.0	0.7	18.3	2.0	19.2	23.9	1.1	0.2	0.6	0.1	100.0
66	عاملو الصناعات التحويلية غير المصنفين في موضع آخر	34.3	0.0	0.0	0.4	14.6	1.9	26.5	20.8	0.2	0.8	0.2	0.4	100.0
67	فنيو الزراعة	12.5	7.5	10.0	5.0	5.0	0.0	7.5	22.5	0.0	2.0	10.0	0.0	100.0
68	مزارعو الإحجار والشجرات المشجرة	0.0	0.0	0.0	0.0	0.0	0.0	100.0	0.0	0.0	0.0	0.0	0.0	100.0
69	مزارعو الحافق والبستنة والمشات	33.3	0.0	0.0	0.0	0.0	0.0	0.0	33.3	0.0	0.0	0.0	0.0	100.0
70	مزارعو المحاصيل الاستهلاك الذاتي	25.0	0.0	0.0	0.0	25.0	0.0	25.0	25.0	0.0	0.0	0.0	0.0	100.0
71	عاملو تربية الدودة الحثولانية	26.8	0.0	0.0	4.0	6.6	9.6	24.2	25.8	2.0	0.5	0.0	0.5	100.0
72	عربو وعاملو رعاية الحيوانات الأليفة	33.3	0.0	0.0	0.0	33.3	0.0	33.3	0.0	0.0	0.0	0.0	0.0	100.0
73	عربو الدواجن والطيور	27.2	3.8	0.5	3.3	5.4	7.6	20.1	23.9	4.9	3.3	0.0	0.0	100.0
	المجموع	26.3	2.0	1.1	6.2	15.0	4.9	18.8	20.2	2.2	1.6	1.0	0.5	100.0

تابع

جدول 14: المهون من المدراء والمشروعون حسب نوع المعرفة والمهارات التشغيلية في العراق لسنة 2021

ت	المهنة	المعرفة						مهارات التشغيلية						%
		المعرفة العامة	المعرفة المتقدمة	المعرفة المتخصصة	مهارات التقنية	مهارات القراءة والكتابة	المهارات الحسابية	مهارات التواصل	مهارات العمل ضمن فريق العمل مع الآخرين	مهارات تكنولوجيا المعلومات	مهارات التفكير الابداعي	مهارات التعليم المستمر	مهارات اللغة الأجنبية	
1	المشروعون	9.1	9.1	9.1	8.6	9.1	6.6	9.1	9.1	8.6	8.6	9.1	3.6	100.0
2	الرعاة التقليديون رؤساء القرى	10.0	10.0	8.0	8.0	9.0	10.0	9.0	9.0	8.0	6.0	5.0	7.0	100.0
3	كبار الموظفين في المنظمات ذات الاهتمام الخاص	7.4	8.7	7.9	7.2	10.1	10.1	12.2	11.4	6.2	8.1	8.2	3.4	100.0
4	المديرون الآزيون والرؤساء التنفيذيون	4.3	4.7	8.8	8.3	10.4	8.1	11.0	10.9	8.4	9.5	8.0	7.5	100.0
5	مديرو خدمات الأعمال والإدارة	0.0	4.0	12.0	12.0	8.0	4.0	12.0	8.0	12.0	8.0	12.0	8.0	100.0
6	المديرون الماليون	4.5	6.3	7.1	7.4	11.5	10.2	12.6	12.0	8.3	8.7	6.4	5.2	100.0
7	مديرو الموارد البشرية	4.2	5.2	8.9	7.8	9.9	7.7	10.5	12.8	9.4	9.3	8.2	8.5	100.0
8	مديرو السياسات والتخطيط	6.4	8.5	4.3	6.4	8.5	6.4	10.6	10.6	10.6	10.6	6.4	8.5	100.0
9	مديرو خدمات الأعمال والإدارة غير المصنفين في موضع آخر	11.0	6.0	6.3	6.4	12.5	11.1	13.0	13.1	5.2	7.2	5.7	2.6	100.0
10	مديرو المبيعات والتسويق	10.6	9.2	3.4	8.1	12.0	9.5	14.0	14.3	8.4	6.2	2.8	1.4	100.0
11	مديرو الاعلار والمعارف العامة	8.8	8.2	5.4	7.3	9.1	6.9	13.0	12.1	6.9	8.5	9.1	4.8	100.0
12	مديرو البحث والتطوير	10.2	7.9	4.7	7.9	7.9	7.1	11.8	11.8	9.4	8.7	8.7	3.9	100.0
13	مديرو الإنتاج في الزراعة والحاجة	0.8	20.0	0.8	4.0	1.6	9.6	18.4	20.8	9.6	10.4	0.8	3.2	100.0
14	مديرو الإنتاج في تربية وصيد الأحياء المائية	20.0	0.0	0.0	0.0	20.0	20.0	20.0	20.0	0.0	0.0	0.0	0.0	100.0
15	مديرو الصناعات التحويلية ، التعدين ، التشييد والتوزيع	5.6	11.1	5.6	5.6	16.7	16.7	11.1	16.7	11.1	0.0	0.0	0.0	100.0
16	مديرو الصناعات التحويلية	12.0	7.2	5.4	6.8	13.9	12.1	15.4	14.5	5.1	4.3	2.3	0.9	100.0
17	مديرو التعدين	12.5	12.5	12.5	12.5	12.5	12.5	12.5	12.5	0.0	0.0	0.0	0.0	100.0
18	مديرو الانشاءات	6.0	10.7	4.3	6.8	7.7	12.4	15.0	14.5	7.3	7.7	3.0	4.7	100.0
19	مديرو التوريد والتوزيع وما يرتبط بها	8.4	6.9	7.3	8.8	11.9	7.7	11.9	12.3	7.3	7.7	6.5	3.4	100.0
20	مديرو خدمات تكنولوجيا المعلومات والاتصالات	1.7	6.8	6.8	11.9	6.8	6.8	10.2	11.9	10.2	10.2	10.2	6.8	100.0
21	مديرو الخدمات التخصصية	23.1	23.1	23.1	0.0	15.4	0.0	7.7	0.0	0.0	0.0	0.0	0.0	100.0
22	مديرو خدمات رعاية الأطفال	8.9	4.4	8.9	6.7	13.3	4.4	15.6	11.1	4.4	13.3	8.9	0.0	100.0
23	مديرو الخدمات الصحية	4.1	4.4	9.8	8.8	10.1	7.6	10.9	11.0	8.9	8.5	6.9	9.0	100.0
24	مديرو مؤسسات رعاية المسنين	0.0	10.0	0.0	10.0	10.0	10.0	10.0	10.0	10.0	10.0	10.0	10.0	100.0
25	مديرو مؤسسات الرعاية الاجتماعية	8.8	5.9	16.9	8.1	10.3	8.1	8.8	8.8	7.4	8.8	5.1	2.9	100.0
26	مديرو مؤسسات التعليم	6.7	7.8	7.1	7.5	11.9	9.1	12.3	12.0	7.7	8.7	7.5	1.8	100.0
27	مديرو فروع الخدمات المالية والتأمين	7.8	6.1	4.8	8.7	8.7	8.7	12.2	13.9	10.0	5.7	5.2	3.0	100.0
28	مديرو الخدمات التخصصية غير المصنفة في موضع آخر	6.1	7.0	3.5	10.5	10.5	6.1	12.3	13.2	10.5	10.5	7.0	2.6	100.0
29	مديرو الفنادق	5.3	5.3	5.1	8.5	10.7	10.4	12.6	13.3	9.5	10.9	2.9	5.3	100.0
30	مديرو المطاعم	13.3	0.0	0.0	13.3	6.7	13.3	13.3	13.3	13.3	13.3	0.0	0.0	100.0
31	مديرو مؤسسات تجارة البيع الجملة والتجزئة	4.8	9.5	0.0	9.5	9.5	4.8	14.3	14.3	4.8	14.3	9.5	4.8	100.0
32	مديرو مراكز الرياضة الترفيهية والثقافية	12.5	12.5	6.3	12.5	6.3	6.3	12.5	12.5	12.5	6.3	0.0	0.0	100.0
33	مديرو الخدمات غير المصنفة في موضع آخر	5.3	0.0	10.5	10.5	10.5	5.3	15.8	10.5	10.5	10.5	5.3	5.3	100.0
	المجموع	6.7	7.0	7.1	7.5	11.6	9.5	12.5	12.1	7.7	8.2	6.6	3.6	100.0

جدول 15: المهن من اختصاصات التعليم والمحاسبون والماليون ومن يرتبط بهم حسب نوع المعرفة والمهارات التشغيلية في العراق لسنة 2021

ن	المهنة	المعرفة						مهارات التشغيلية						%
		المعرفة العامة	المعرفة المتقدمة	المعرفة المتخصصة	مهارات التقنية	مهارات القراءة والكتابة	المهارات الحسابية	مهارات التواصل	مهارات العمل ضمن فريق العمل مع الآخرين	مهارات تكنولوجيا المعلومات	مهارات التفكير الابتكاري	مهارات التعليم المستمر	مهارات اللغة الأجنبية	
1	اختصاصيو التعليم	8.3	16.7	0.0	8.3	16.7	0.0	16.7	16.7	8.3	8.3	0.0	0.0	100.0
2	اساتذة الجامعات والتعليم العالي	4.9	5.6	8.4	7.5	10.2	7.0	10.9	10.8	9.9	8.7	8.7	7.4	100.0
3	مدرسو التعليم المهني	7.8	1.9	6.8	6.8	11.7	10.7	11.7	11.7	11.7	6.8	6.8	5.8	100.0
4	معلمو التعليم الثانوي	9.8	7.8	4.6	7.3	11.6	7.3	12.6	11.9	9.0	7.2	8.4	2.5	100.0
5	معلمو التعليم الأساسي	9.6	8.7	4.3	7.0	12.5	7.1	12.9	12.2	8.5	7.2	7.7	2.3	100.0
6	اختصاصيو أساليب التعليم	4.8	7.1	9.5	7.1	11.9	4.8	11.9	11.9	7.1	9.5	11.9	2.4	100.0
7	معلمو ذوي الاحتياجات الخاصة	9.8	11.8	7.8	5.9	11.8	2.0	13.7	11.8	9.8	3.9	9.8	2.0	100.0
8	معلمو اللغات الأخرى	8.5	7.9	3.3	6.0	11.8	6.9	12.1	10.9	10.0	8.2	7.6	6.9	100.0
9	معلمو الموسيقى الآخري	9.5	9.5	0.0	4.8	19.0	4.8	14.3	14.3	9.5	4.8	4.8	4.8	100.0
10	اختصاصيو التعليم غير المصنفين في موضع آخر	2.5	9.2	4.2	10.1	15.1	7.6	16.8	16.0	5.0	7.6	4.2	1.7	100.0
11	اختصاصيو الأعمال المالية	16.7	16.7	0.0	0.0	16.7	16.7	16.7	16.7	0.0	0.0	0.0	0.0	100.0
12	المحاسبون	10.6	7.7	4.5	6.6	11.7	14.0	12.7	12.5	8.9	5.2	4.5	1.1	100.0
13	مستشارو الشؤون المالية و الاستثمار	10.0	0.0	0.0	10.0	10.0	10.0	10.0	10.0	10.0	10.0	10.0	10.0	100.0
14	المحالون الماليون	8.3	8.3	8.3	8.3	8.3	8.3	8.3	8.3	8.3	8.3	8.3	8.3	100.0
15	محللو الادارة والتخطيط	0.0	8.3	8.3	8.3	16.7	8.3	16.7	8.3	8.3	8.3	8.3	0.0	100.0
16	اختصاصيو ادارة شؤون الافراد والتطوير الوظيفي	7.0	7.1	5.4	8.5	12.0	9.5	12.4	12.1	9.7	8.1	5.6	1.7	100.0
17	اختصاصيو في التدريب والتطوير المهني للموظفين	14.2	7.9	3.5	6.4	11.3	10.6	14.2	13.5	5.7	1.4	12.1	0.0	100.0
18	اختصاصيو العلاقات والتسويق	14.7	5.3	2.0	8.0	14.7	10.0	18.0	17.3	4.0	2.7	2.0	1.3	100.0
19	اختصاصيو نظم الحاسوب	8.2	6.1	7.5	6.8	12.9	5.4	12.9	11.6	8.2	8.8	6.1	5.4	100.0
20	فنيو شبكات ونظم الحاسوب	12.5	0.0	0.0	12.5	0.0	12.5	12.5	12.5	12.5	12.5	12.5	0.0	100.0
21	مطورو البرمجيات	16.7	0.0	0.0	8.3	16.7	0.0	16.7	16.7	8.3	8.3	0.0	8.3	100.0
22	مطورو مواقع الانترنت والوسائط المتعددة	0.0	0.0	0.0	15.4	46.2	0.0	0.0	0.0	38.5	0.0	0.0	0.0	100.0
23	مبرمجو تطبيقات الحاسوبية	6.6	10.5	6.6	11.0	9.9	6.1	11.0	11.0	11.0	5.5	6.1	4.4	100.0
24	مصممو وادارو قواعد البيانات	7.1	7.1	2.4	7.1	9.5	9.5	9.5	14.3	9.5	11.9	9.5	2.4	100.0
25	ادارو النظم	12.0	4.0	0.0	12.0	12.0	4.0	12.0	12.0	16.0	12.0	0.0	4.0	100.0
26	فنيو تشغيل تكنولوجيا المعلومات والاتصالات	0.0	0.0	14.3	14.3	0.0	0.0	0.0	14.3	14.3	14.3	14.3	14.3	100.0
27	فنيو دعم مستخدمي تكنولوجيا المعلومات والاتصالات	8.3	5.6	2.8	11.1	13.9	5.6	11.1	11.1	13.9	5.6	8.3	2.8	100.0
28	مديرو تكنولوجيا المعلومات	5.9	5.9	5.9	5.9	11.8	5.9	11.8	11.8	11.8	11.8	11.8	0.0	100.0
29	اختصاصيو بيع تكنولوجيا المعلومات والاتصالات	16.7	10.0	3.3	10.0	0.0	3.3	16.7	16.7	13.3	6.7	0.0	3.3	100.0
30	اختصاصيو شبكات الحاسوبية	6.7	6.7	6.7	13.3	13.3	6.7	13.3	13.3	20.0	0.0	0.0	0.0	100.0
31	اختصاصيو قواعد البيانات والشبكات الحاسوبية غير المصنفين في موضع	2.3	9.1	0.0	11.4	11.4	9.1	11.4	11.4	11.4	9.1	9.1	4.5	100.0
32	اختصاصيون مساعدون في الحاسبة	10.0	7.2	4.2	7.2	11.2	12.2	13.2	14.1	10.5	4.9	3.8	1.5	100.0
33	اختصاصيون مساعدون في الاحصاء والرياضيات وما يرتبط بهم	15.4	7.7	0.0	7.7	15.4	7.7	15.4	15.4	7.7	0.0	0.0	7.7	100.0
	المجموع	9.0	7.9	5.0	7.2	11.8	7.8	12.5	12.0	9.0	7.3	7.8	2.9	100.0

جدول 16: المهن من المحامون والمحققون والفنانون ومن يرتبط بهم حسب نوع المعرفة والمهارات التشغيلية في العراق لسنة 2021

ت	المهنة	المعرفة				مهارات التشغيلية						%
		المعرفة العامة	المعرفة المتقدمة	المعرفة المتخصصة	مهارات التقنية	مهارات الحسابية	مهارات التواصل	مهارات العمل ضمن فريق العمل مع الآخرين	مهارات تكنولوجيا المعلومات	مهارات التفكير الابداعي	مهارات التعليم المستمر	مهارات اللغة الأجنبية
1	المحامون	10.4	11.2	5.3	4.3	15.0	5.7	15.0	16.7	4.7	4.3	1.0
2	اختصاصيو القانون غير المصنفين في موضع آخر	7.7	13.6	6.0	8.5	9.4	8.1	10.2	7.7	6.0	6.8	3.0
3	اختصاصيون مساعدون في الشؤون القانونية وما يرتبط بهم	13.6	5.3	2.6	6.0	10.1	10.0	13.5	9.2	5.2	9.1	1.4
4	اختصاصيو المكتبات والمعلومات وما يرتبط بهم	11.8	4.3	6.5	7.5	11.8	5.4	14.0	9.7	5.4	5.4	4.3
5	اختصاصيو علوم الاجتماع والاعمال وما يرتبط بهم	25.0	0.0	50.0	0.0	0.0	0.0	0.0	0.0	25.0	0.0	0.0
6	اختصاصيو الفلسفة والتاريخ والعلوم السياسية	25.0	25.0	0.0	0.0	0.0	0.0	25.0	0.0	0.0	0.0	0.0
7	اختصاصيو علم النفس	7.0	8.0	8.0	11.0	11.0	8.0	11.0	8.0	8.0	7.0	2.0
8	اختصاصيو العمل والازمات الاجتماعي	11.7	11.7	6.6	7.2	9.8	5.9	13.3	8.5	5.3	6.4	0.8
9	اختصاصيون مساعدون في العمل الاجتماعي	13.0	7.9	7.4	7.4	11.2	7.0	10.2	6.5	7.4	6.5	4.7
10	المحققون	8.1	9.9	5.6	9.3	9.9	9.3	11.2	9.3	7.5	5.6	2.5
11	المحققون والمترجمون القويون واللغويون	16.7	0.0	0.0	16.7	16.7	0.0	16.7	16.7	0.0	0.0	16.7
12	الفنانون التشكيليون	16.7	8.3	4.2	8.3	12.5	8.3	12.5	8.3	8.3	0.0	0.0
13	الموسيقيون والمغنون والممثلون	16.7	0.0	16.7	0.0	16.7	0.0	16.7	0.0	16.7	0.0	0.0
14	الممثلون	20.0	0.0	0.0	0.0	20.0	0.0	20.0	0.0	20.0	0.0	0.0
15	المدرسون والحكام ورياضيون	6.3	5.5	8.6	7.8	10.2	7.0	10.9	8.6	8.6	7.8	7.8
16	مدربو ومسوقو برامج البث والتلفزيون والرقمية	9.1	9.1	9.1	9.1	9.1	0.0	9.1	9.1	9.1	9.1	9.1
17	المصورون الفوتوغرافيون	10.7	10.7	7.1	7.1	14.3	7.1	14.3	7.1	3.6	3.6	0.0
18	مصممو التصميم الداخلي والديكور	8.3	8.3	8.3	8.3	8.3	8.3	8.3	8.3	8.3	8.3	8.3
	المجموع	12.1	7.5	4.4	6.5	10.8	8.5	13.5	13.3	5.6	7.6	1.9

جدول 17: المهنة من السكتراريون وامناء الصناديق والكتابة ومن يرتبط بهم حسب نوع المعرفة والمهارات التشغيلية في العراق لسنة 2021

مهارات التشغيلية													المعرفة			المهنة	ت
%	مهارات اللغة الأجنبية	مهارات التعليم المستمر	مهارات التفكير الإبداعي	مهارات تكنولوجيا المعلومات	مهارات العمل ضمن فريق العمل مع الآخرين	مهارات التواصل	المهارات الحسابية	مهارات القراءة والكتابة	مهارات التقنية	المعرفة المتخصصة	المعرفة المتقدمة	المعرفة العامة					
100.0	10.0	10.0	10.0	10.0	10.0	10.0	10.0	10.0	10.0	0.0	10.0	0.0	0.0	سكرتاريون اداريون ومختصون مشرفو المكاتب سكرتاريون قانونيون سكرتاريون اداريون وتغذياتيون سكرتاريون طبيون كتبة المكاتب العامون سكرتاريون عامون الطابعون ومشغلو معالجة النصوص كتبة ادخال البيانات امناء صناديق المضاريف ومن يرتبط بهم من كتبة وسطاء، الوهان وعقوضو الاموال محصلو الديون وما يرتبط بهم عاملو استعلامات العملاء كتبة مراكز الاتصال والاستعلامات موظفو الاستقبال في الفنادق موظفو الاستقبال عاملون استعلامات العملاء غير المصنفين في موضع اخر كتبة الاحصاء والمالية والتأمين كتبة الرواتب كتبة المخازن كتبة الانشاج كتبة الشحن الفضل كتبة المكتبات كتبة فرز وفوزيع البريد كتبة شؤون الموظفين الكتبة غير المصنفين في موضع اخر المجموع			
100.0	18.2	0.0	9.1	9.1	18.2	9.1	9.1	9.1	0.0	0.0	9.1	9.1					
100.0	0.0	16.7	0.0	0.0	16.7	16.7	0.0	16.7	16.7	0.0	16.7	0.0					
100.0	3.1	5.7	6.1	8.3	13.6	13.7	7.8	13.1	8.9	3.1	7.7	9.0					
100.0	7.3	8.5	8.5	9.8	12.2	11.0	7.3	12.2	6.1	2.4	9.8	4.9					
100.0	1.1	4.8	6.2	10.0	14.1	13.8	9.1	12.6	7.4	2.9	8.4	9.7					
100.0	1.7	1.7	3.4	9.3	18.6	19.8	3.8	16.0	3.4	1.3	1.7	19.4					
100.0	1.4	0.0	2.7	10.8	14.9	17.6	6.8	14.9	10.8	1.4	5.4	13.5					
100.0	2.8	7.3	5.5	10.1	13.8	12.8	5.5	9.2	5.5	7.3	9.2	11.0					
100.0	2.4	5.4	5.8	10.8	13.0	12.4	12.4	11.4	8.4	3.9	6.6	7.3					
100.0	0.0	16.7	0.0	16.7	16.7	0.0	16.7	0.0	16.7	0.0	0.0	16.7					
100.0	0.0	0.0	2.9	5.9	17.6	14.7	8.8	20.6	2.9	0.0	5.9	20.6					
100.0	0.0	0.0	0.0	0.0	20.0	20.0	20.0	20.0	0.0	0.0	0.0	20.0					
100.0	5.3	10.5	10.5	10.5	10.5	10.5	10.5	10.5	10.5	10.5	0.0	0.0					
100.0	9.3	1.6	6.6	7.1	15.3	15.8	10.9	10.4	6.6	1.1	9.8	5.5					
100.0	2.5	5.4	2.7	5.6	12.6	14.0	5.0	14.6	5.0	2.7	6.1	23.6					
100.0	0.0	0.0	0.0	0.0	33.3	33.3	0.0	0.0	0.0	0.0	0.0	33.3					
100.0	0.8	4.4	4.6	12.4	13.9	13.4	12.9	8.6	7.1	3.1	8.1	10.7					
100.0	5.5	4.4	7.7	9.9	9.9	12.1	12.1	8.8	6.6	6.6	4.4	12.1					
100.0	3.4	3.4	6.8	11.9	18.6	16.9	13.6	6.8	1.7	5.1	1.7	10.2					
100.0	0.0	2.9	4.4	5.9	19.1	16.2	8.8	10.3	8.8	1.5	5.9	16.2					
100.0	0.0	0.0	2.6	5.1	17.9	17.9	12.8	15.4	7.7	0.0	12.8	7.7					
100.0	0.0	0.0	0.0	0.0	20.0	0.0	0.0	20.0	0.0	20.0	20.0	20.0					
100.0	0.0	0.0	0.0	0.0	25.0	25.0	0.0	25.0	0.0	0.0	0.0	25.0					
100.0	0.0	4.0	5.3	4.0	13.3	13.3	9.3	9.3	5.3	0.0	20.0	16.0					
100.0	3.3	4.3	7.6	9.8	10.9	10.9	8.7	10.9	8.7	7.6	7.6	9.8					
100.0	0.0	0.0	0.0	0.0	25.0	25.0	25.0	0.0	0.0	0.0	0.0	25.0					
100.0	2.5	4.9	5.5	9.3	13.9	13.8	9.3	12.1	7.5	3.1	7.4	10.8					

جدول 18: المهن من حراس الامن وخدمات الحماية والمساعدون في التنظيم ومن يرتبط بهم حسب نوع المعرفة والمهارات التشغيلية في العراق لسنة 2021

ت	المهنة	المعرفة				مهارات التشغيلية							%
		المعرفة العامة	المعرفة المتقدمة	المعرفة المتخصصة	مهارات التقنية	مهارات القراءة والكتابة	المهارات الحسابية	مهارات التواصل	مهارات العمل ضمن فريق مع الآخرين	مهارات تكنولوجيا المعلومات	مهارات التفكير الابداعي	مهارات التعليم المستمر	مهارات اللغة الاجنبية
1	حراس الامن	35.2	4.0	1.8	3.5	14.9	3.4	17.7	16.1	1.6	0.8	0.8	0.1
2	عاملو خدمات الحماية	33.3	0.0	0.0	0.0	11.1	0.0	33.3	22.2	0.0	0.0	0.0	0.0
3	عاملو خدمات الحماية غير المصنفين في موضع اخر	50.0	0.0	0.0	0.0	0.0	0.0	0.0	50.0	0.0	0.0	0.0	0.0
4	الاطفال	16.7	16.7	16.7	0.0	16.7	0.0	0.0	33.3	0.0	0.0	0.0	0.0
5	عاملو رعاية الاطفال	9.1	9.1	9.1	9.1	9.1	9.1	9.1	9.1	9.1	9.1	9.1	0.0
6	فتىو المعارض و المتاحف والمكتبات	0.0	12.5	0.0	12.5	12.5	0.0	12.5	12.5	12.5	12.5	12.5	0.0
7	المهنيون العرضيون	0.0	0.0	0.0	8.3	8.3	8.3	25.0	25.0	8.3	8.3	8.3	0.0
8	اختصاصيون مساعدون في التنظيم الحكومي غير المصنفين في موضع آخر	6.7	0.0	6.7	6.7	13.3	13.3	13.3	13.3	13.3	6.7	6.7	0.0
9	اختصاصيون مساعدون في الشؤون الدينية	7.4	7.4	3.7	11.1	11.1	11.1	11.1	11.1	7.4	7.4	11.1	0.0
10	اختصاصيون ومساعدون في الشؤون الفنية والثقافية الآخرون	12.5	12.5	12.5	12.5	12.5	0.0	12.5	12.5	12.5	0.0	0.0	0.0
	المجموع	34.7	4.1	1.9	3.6	14.8	3.4	17.6	16.1	1.7	1.0	1.0	0.1
													100.0

جدول 19: المهن من الطهارة والعاملون في النظافة والمساعدون في الفنادق والمؤسسات ومن يرتبط بهم حسب نوع المعرفة والمهارات التشغيلية في العراق لسنة 2021

ن	المهنة	المعرفة			مهارات التقنية	مهارات التشغيلية						%
		المعرفة العامة	المعرفة المتقدمة	المعرفة المتخصصة		مهارات التواصل	مهارات العمل ضمن فريق	مهارات تكنولوجيا المعلومات	مهارات التفكير الابداعي	مهارات التعليم المستمر	مهارات اللغة الاجنبية	
1	الطهارة	31.5	7.2	1.9	3.7	16.7	20.1	0.7	1.8	0.4	0.2	100.0
2	البدل	27.4	1.6	1.6	1.6	19.4	22.6	1.6	3.2	1.6	1.6	100.0
3	السقا	20.0	20.0	10.0	10.0	10.0	10.0	0.0	0.0	0.0	0.0	100.0
4	الطهارة المحزقون	12.5	12.5	0.0	0.0	25.0	25.0	0.0	0.0	0.0	0.0	100.0
5	عاملو خدمات الاطعمة	21.4	0.0	0.0	0.0	21.4	21.4	14.3	0.0	0.0	0.0	100.0
6	المساعدون في المطبخ	44.4	0.0	0.0	2.0	13.1	8.1	2.0	2.0	0.0	1.0	100.0
7	سائقو السيارات وسيارات الاجرة	31.8	0.0	0.0	3.2	18.7	18.3	0.5	0.3	2.4	0.3	100.0
8	سائقو الحافلات والترازموي	42.9	0.0	0.0	0.0	14.3	28.6	0.0	0.0	0.0	0.0	100.0
9	سائقو المركبات الثقيلة	32.9	1.1	0.6	1.7	19.9	21.7	0.4	0.1	0.0	0.4	100.0
10	سائقو المركبات والآلات التي تحرقها الحيوانات	45.7	0.0	0.0	0.0	13.0	4.3	0.0	0.0	0.0	0.0	100.0
12	عاملو الشحن والتفريغ	32.5	0.0	0.0	3.4	22.0	27.0	0.0	0.0	0.0	0.0	100.0
13	عاملو ذئب الرفوف	18.5	0.9	0.0	6.5	10.2	16.7	6.5	4.6	3.7	0.9	100.0
14	عاملو جمع وتوزيع النفايات	13.3	0.0	0.0	20.0	13.3	6.7	0.0	13.3	0.0	0.0	100.0
15	السعاة وجميع الطرود وحمالو البضاعة	42.4	0.0	0.0	0.9	17.5	24.4	0.5	0.5	0.0	0.5	100.0
16	عاملو المهن اولى غير المصنفين في موضع اخر	0.0	0.0	0.0	25.0	25.0	0.0	0.0	0.0	0.0	0.0	100.0
17	عاملو النظافة والمساعدون في المنازل والفنادق والمكاتب	33.3	0.0	0.0	0.0	33.3	33.3	0.0	0.0	0.0	0.0	100.0
18	عاملو النظافة والمساعدون في المنازل	100.0	0.0	0.0	0.0	0.0	0.0	0.0	0.0	0.0	0.0	100.0
19	عاملو النظافة والمساعدون في الفنادق والمكاتب والمؤسسات الاخرى	42.8	0.0	0.0	2.6	18.2	16.7	1.1	1.2	1.2	0.6	100.0
20	مشرقي تنظيف المركبات	16.5	4.7	3.5	4.7	10.6	14.1	7.1	5.9	3.5	1.2	100.0
21	عاملو تنظيف المركبات	41.7	0.0	0.0	0.0	30.6	11.1	0.0	0.0	0.0	0.0	100.0
22	عاملو تنظيف الخزون	27.0	0.0	0.0	12.7	16.8	13.0	3.7	4.7	3.4	0.0	100.0
23	موظفو الهياكل الانشائية	34.7	3.3	2.2	1.8	15.3	17.0	0.9	0.6	0.5	0.1	100.0
24	عمال الغسيل والكي اليدوي	25.6	0.0	0.0	2.3	11.6	23.3	2.3	2.3	0.0	2.3	100.0
25	الكاسيون ومن يرتبط بهم	60.2	0.0	0.0	0.9	8.8	17.7	0.0	0.9	1.8	0.0	100.0
	المجموع	36.1	1.5	0.6	3.0	18.1	18.7	1.0	1.1	0.9	0.4	100.0

جدول 20: المهن من العاملون في البناء والدهانون والخيارون ومن يرتبط بهم حسب نوع المعرفة والمهارات التشغيلية في العراق لسنة 2021

ت	المهنة	المعرفة				مهارات التشغيلية				%
		المعرفة العامة	المعرفة المتقدمة	المعرفة المتخصصة	مهارات التقنية	مهارات القراءة والكتابة	المهارات الحسابية	مهارات التواصل	مهارات العمل ضمن فريق العمل مع الآخرين	
1	بناؤ المنازل	20.8	4.2	4.2	4.2	12.5	8.3	20.8	20.8	0.0
2	بناؤ الطابق والحجر ومن يرتبط بهم	21.4	6.9	0.6	4.1	15.1	11.3	20.4	18.9	0.0
3	عاملو تقنيات وقطع وشق الحجر والنجارون	23.4	10.4	3.9	5.2	9.1	5.2	20.8	22.1	0.0
4	عاملو صب وتشطيب الهياكل الخرسانية ومن يرتبط بهم	22.0	4.0	3.3	6.7	19.3	0.7	17.3	21.3	0.0
5	عاملو الهياكل الانشائية ومن يرتبط بهم	33.3	0.0	0.0	0.0	0.0	0.0	33.3	33.3	0.0
6	نجارو البناء	36.4	0.0	0.0	9.1	9.1	9.1	18.2	9.1	0.0
7	عاملو تشطيب البناء ومن يرتبط بهم	25.0	0.0	0.0	0.0	25.0	12.5	12.5	25.0	0.0
9	عاملو الهندسة المدنية	38.7	0.0	0.0	3.2	32.3	0.0	0.0	25.8	0.0
10	عاملو تشييد الابنية	33.3	0.0	0.0	0.0	16.0	0.0	17.3	33.3	0.0
11	عاملو رصف الارضيات والتبليط	36.8	0.0	0.0	0.0	0.0	0.0	31.6	31.6	0.0
12	عاملو القفصارة	25.0	7.2	2.2	8.8	9.0	4.4	19.8	23.0	0.0
13	عاملو السباكة وتركيب تمديدات الانابيب	30.4	0.0	0.0	0.0	8.7	0.0	30.4	30.4	0.0
14	ميكانيكو التكييف والتبريد	12.0	4.0	0.0	12.0	8.0	12.0	12.0	12.0	0.0
15	الدهانون ومن يرتبط بهم	32.1	0.0	0.0	0.0	7.1	0.0	32.1	28.6	0.0
16	الخيارون والقصابون والسماكون ومحضرو الطعام المرتبطين بهم	50.0	0.0	0.0	0.0	0.0	0.0	25.0	25.0	0.0
17	الخيارون وصانعو المعجنات والحلويات	27.2	0.0	0.0	6.8	11.7	4.9	20.4	28.2	0.0
	الاجمعي	25.0	5.3	1.6	6.0	12.5	5.3	19.6	22.9	0.1

جدول 21 : العاملين العراقيين وغير العراقيين حسب المحافظة والمعرفة والمهارات التقنية والتشغيلية في العراق لسنة 2021

ت	المحافظة	المعرفة			مهارات التقنية والتشغيلية								%
		المعرفة العامة	المعرفة المتقدمة	المعرفة المتخصصة	مهارات التقنية	مهارات القراءة والكتابة	المهارات الحسابية	مهارات التواصل	مهارات العمل ضمن فريق العمل مع الآخرين	مهارات تكنولوجيا المعلومات	مهارات التفكير الابداعي	مهارات التعليم المستمر	مهارات اللغة الاجنبية
1	نينوى	11.7	7.2	8.6	8.5	11.2	5.6	11.2	12.1	6.8	5.8	8.0	3.2
2	كركوك	16.7	6.7	6.3	0.8	24.4	7.8	9.8	23.4	1.6	0.2	0.0	2.0
3	ديالى	15.5	7.3	3.4	8.6	11.5	9.1	15.4	15.4	5.7	3.2	2.7	2.0
4	الانبار	20.6	3.8	3.2	5.9	9.3	8.4	15.1	11.8	9.9	2.8	4.2	4.9
5	بغداد	5.9	8.1	4.0	8.7	12.7	7.2	12.4	12.2	9.6	9.1	6.4	3.7
6	بابل	6.4	11.3	2.7	10.0	13.7	9.0	14.9	14.2	6.7	4.5	3.7	2.9
7	كربلاء	2.5	6.2	6.7	7.0	12.3	8.3	12.8	13.0	7.5	11.3	9.3	3.0
8	واسط	24.7	10.6	1.3	3.9	8.0	2.4	14.6	20.1	12.8	0.7	0.1	0.9
9	صلاح الدين	24.4	3.7	30.9	1.9	6.1	7.5	5.4	9.4	2.3	2.1	1.0	5.2
10	النجف	13.9	5.8	2.5	3.1	14.0	10.8	13.3	13.3	8.1	3.8	9.3	2.1
11	القادسية	23.0	1.7	1.0	1.5	18.6	7.1	20.9	5.4	2.0	6.3	10.1	2.5
12	المثنى	5.1	2.9	8.1	8.6	16.4	10.7	13.7	10.8	8.3	8.8	3.4	3.2
13	ذي قار	11.0	8.8	8.9	8.6	10.4	8.5	9.3	8.9	8.1	8.1	7.7	1.5
14	ميسان	13.2	0.9	7.1	0.5	16.6	4.8	18.8	18.5	6.3	4.9	5.7	2.6
15	البصرة	17.9	4.3	1.0	5.1	5.4	5.5	16.7	18.5	7.3	6.4	7.8	4.1
100.0	العراق	11.4	7.0	4.9	7.0	12.0	7.6	13.2	13.0	7.8	6.6	6.5	2.9

جدول 22 : العاملين العراقيين وغير العراقيين حسب المهنة والنشاط الاقتصادي المنشآت المشمولة بالمسح في العراق لسنة 2021

النشاط الاقتصادي											المهنة	ت
%	منظمات المجتمع المدني	الانشطة المهنية والعلمية والتقنية	البناء والتشييد	الاتصالات	المصارف	الزراعة / الدواجن	الصحة	الفنادق	الصناعة	التعليم		
100.0	94.4	0.0	0.0	0.0	0.0	0.0	0.0	0.0	0.0	5.6	المشيعون	1
100.0	100.0	0.0	0.0	0.0	0.0	0.0	0.0	0.0	0.0	0.0	الرعاة التقليديون ورفساء القرى	2
100.0	100.0	0.0	0.0	0.0	0.0	0.0	0.0	0.0	0.0	0.0	كبار الموظفين في المنظمات ذات الاهتمام الخاص	3
100.0	6.7	0.4	0.4	0.0	4.5	0.0	0.4	0.0	10.3	77.2	المديرون الإداريون والرؤساء التنفيذيون	4
100.0	0.0	0.0	0.0	0.0	0.0	0.0	0.0	0.0	0.0	100.0	مديرو خدمات الاعمال والادارة	5
100.0	5.0	0.0	8.5	0.3	29.8	0.3	6.4	0.2	12.1	37.3	المديرون الماليون	6
100.0	3.6	0.0	0.0	0.0	1.5	0.0	3.9	3.8	3.0	84.1	مديرو الموارد البشرية	7
100.0	57.1	0.0	0.0	0.0	0.0	0.0	0.0	0.0	14.3	28.6	مديرو السياسات والتخطيط	8
100.0	12.9	0.0	0.7	0.0	8.0	0.0	0.3	0.0	71.4	6.6	مديرو خدمات الاعمال والادارة غير المصنفين في موضع اخر	9
100.0	10.0	0.0	0.0	0.0	1.4	22.9	2.9	0.0	57.1	5.7	مديرو المبيعات والتسويق	10
100.0	62.7	0.0	0.0	0.0	3.0	0.0	0.0	1.5	4.5	28.4	مديرو الاعلان والعلاقات العامة	11
100.0	37.5	0.0	8.3	0.0	4.2	0.0	29.2	0.0	8.3	12.5	مديرو البحث والتطوير	12
100.0	0.0	0.0	0.0	0.0	0.0	96.4	0.0	0.0	3.6	0.0	مديرو الانتاج في الزراعة والحراجة	13
100.0	0.0	0.0	0.0	0.0	0.0	0.0	0.0	0.0	100.0	0.0	مديرو الانتاج في تربية وصيد الاحياء المائية	14
100.0	0.0	0.0	0.0	0.0	0.0	0.0	0.0	0.0	100.0	0.0	مديرو الصناعات الحولية ، التعدين ، التشييد والتوزيع	15
100.0	0.0	0.1	2.5	0.0	0.0	0.3	0.1	0.0	96.9	0.0	مديرو الصناعة الحولية	16
100.0	0.0	0.0	0.0	0.0	0.0	0.0	0.0	0.0	100.0	0.0	مديرو تعدين	17
100.0	27.9	0.0	62.8	0.0	0.0	0.0	0.0	0.0	9.3	0.0	مديرو الانشاءات	18
100.0	33.3	0.0	0.0	0.0	0.0	0.0	11.1	5.6	33.3	16.7	مديرو التوريد والتوزيع وما يرتبط بها	19
100.0	16.7	0.0	0.0	0.0	41.7	0.0	25.0	0.0	8.3	8.3	مديرو خدمات تكنولوجيا المعلومات والاتصالات	20
100.0	0.0	0.0	0.0	0.0	0.0	0.0	0.0	0.0	0.0	100.0	مديرو الخدمات التخصصية	21
100.0	16.7	0.0	0.0	0.0	0.0	0.0	0.0	0.0	0.0	83.3	مديرو خدمات رعاية الأطفال	22
100.0	0.0	0.0	0.0	0.0	0.0	0.0	94.9	0.0	1.0	4.1	مديرو الخدمات الصحية	23
100.0	0.0	0.0	0.0	0.0	0.0	0.0	100.0	0.0	0.0	0.0	مديرو مؤسسات خدمات رعاية المسنين	24
100.0	97.5	0.0	0.0	0.0	0.0	0.0	0.0	0.0	0.0	2.5	مديرو مؤسسات الرعاية الاجتماعية	25
100.0	0.0	0.2	0.0	0.0	0.0	0.0	0.0	0.0	0.2	99.6	مديرو مؤسسات التعليم	26
100.0	0.0	0.0	0.0	0.0	57.7	0.0	3.8	0.0	3.8	34.6	مديرو فروع الخدمات المالية والتأمين	27
100.0	15.0	5.0	5.0	0.0	0.0	0.0	5.0	0.0	60.0	10.0	مديرو الخدمات التخصصية غير المصنفة في موضع اخر	28
100.0	0.0	0.0	0.0	0.0	0.0	0.0	0.0	93.2	1.4	5.5	مديرو الفنادق	29
100.0	0.0	0.0	0.0	0.0	0.0	0.0	0.0	100.0	0.0	0.0	مديرو المطاعم	30

جدول 22 : العاملين العراقيين وغير العراقيين حسب المهنة والنشاط الاقتصادي للمنشآت المشمولة بالمسح في العراق لسنة 2021

ت	المهنة	النشاط الاقتصادي									%
		التعليم	الصناعة	الفنادق	المرحة	الزراعة / الدواجن	المصارف	الاتصالات	البناء والتشييد	الأنشطة المهنية والعلمية والتقنية	منظمات المجتمع المدني
31	مديرو مؤسسات تجارة البيع بالجملة والتجزئة	0.0	28.6	71.4	0.0	0.0	0.0	0.0	0.0	0.0	100.0
32	مديرو مراكز الرعاية الوقائية والثقافية	25.0	0.0	0.0	0.0	0.0	0.0	0.0	0.0	0.0	100.0
33	مديرو الخدمات غير المصنفة في موضع آخر	100.0	0.0	0.0	0.0	0.0	0.0	0.0	0.0	0.0	100.0
34	الفنانيون وعلماء الفلك	100.0	0.0	0.0	0.0	0.0	0.0	0.0	0.0	0.0	100.0
35	الكمبيوتريون	27.5	39.2	0.0	25.5	0.0	0.0	0.0	7.8	0.0	100.0
36	الحيوانيون والفرازيون	0.0	100.0	0.0	0.0	0.0	0.0	0.0	0.0	0.0	100.0
37	اختصاصيو الرياضيات والاكثوريون والاحصائيون	0.0	0.0	0.0	0.0	0.0	0.0	0.0	0.0	0.0	100.0
38	اختصاصيو علوم الحياة	100.0	0.0	0.0	0.0	0.0	0.0	0.0	0.0	0.0	100.0
39	اختصاصيو علوم الاحياء والنبات والحيوان والمعلوم ذات الصلة	98.4	0.8	0.0	0.8	0.0	0.0	0.0	0.0	0.0	100.0
40	مستشارو الزراعة والحراثة وصيد الاسماك	13.3	0.0	0.0	0.0	53.3	20.0	0.0	0.0	0.0	100.0
41	اختصاصيو حماية البيئة	80.0	20.0	0.0	0.0	0.0	0.0	0.0	0.0	0.0	100.0
42	مهندسو الصناعة ومهندسو الإنتاج	4.2	95.8	0.0	0.0	0.0	0.0	0.0	0.0	0.0	100.0
43	المهندسون المدنيون	13.1	14.9	0.0	0.0	0.0	0.0	0.0	61.3	0.0	100.0
44	مهندسو البيئة	100.0	0.0	0.0	0.0	0.0	0.0	0.0	0.0	0.0	100.0
45	المهندسون الميكانيكيون	7.3	80.0	0.0	0.5	0.0	2.9	1.0	8.3	0.0	100.0
46	المهندسون الكهربائيون	19.2	23.1	0.0	0.0	0.0	0.0	0.0	57.7	0.0	100.0
47	مهندسو المناجم والتعدين واختصاصيو المعادن والاختصاصيون ذوي الصلب	90.9	0.0	0.0	0.0	0.0	0.0	0.0	0.0	0.0	100.0
48	مهندسون غير المصنفين في موضع آخر	0.0	100.0	0.0	0.0	0.0	0.0	0.0	0.0	0.0	100.0
49	المهندسون الكهربائيون	3.5	43.0	0.0	2.3	0.0	0.0	1.2	49.4	0.0	100.0
50	مهندسو الاكترونيات	61.1	5.6	0.0	0.0	0.0	0.0	0.0	5.6	0.0	100.0
51	مهندسو الاتصالات	61.1	0.0	0	0	0	38.9	0	0	0	100.0
52	المهندسون المعماريون	42.9	0.0	0.0	0.0	0.0	0.0	0.0	50.0	0.0	100.0
53	مهندسو المناظر الطبيعية	0.0	0.0	0.0	0.0	0.0	0.0	0.0	100.0	0.0	100.0
54	مصممو المنتجات والملابس	28.6	71.4	0.0	0.0	0.0	0.0	0.0	0.0	0.0	100.0
55	مهندسو تخطيط المدن وحركة المرور	100.0	0.0	0.0	0.0	0.0	0.0	0.0	0.0	0.0	100.0
56	مهندسو المساحة والخرائط	0.0	0.0	0.0	0.0	0.0	0.0	0.0	100.0	0.0	100.0
57	اختصاصيو تصميم الوسائط المتعددة	100.0	0.0	0.0	0.0	0.0	0.0	0.0	0.0	0.0	100.0
58	الاطباء الممارسون العامون	4.9	4.9	0.0	77.8	0.0	0.0	0.0	0.0	0.0	100.0
59	الاطباء الممارسون الاختصاصيون	2.9	0.6	0.0	96.3	0.0	0.0	0.0	0.0	0.0	100.0
60	اختصاصيو التمريض	4.2	1.7	0.0	91.1	0.0	0.0	0.0	0.0	0.0	100.0

تابع

جدول 22 : العاملين العراقيين وغير العراقيين حسب المهنة والنشاط الاقتصادي للمنشآت المشمولة بالمسح في العراق لسنة 2021

ت	المهنة	النشاط الاقتصادي									%
		التعليم	الصناعة	الفنادق	الصحة	الزراعة / الدواجن	المصارف	الاتصالات	البناء والتشييد	الانشطة المهنية والعلمية والتقنية	منظمات المجتمع المدني
61	اختصاصيو القبالة	0.0	0.0	0.0	93.1	0.0	0.0	0.0	0.0	0.0	6.9
62	اختصاصيو الطب التقليدي والطب البديل	100.0	0.0	0.0	0.0	0.0	0.0	0.0	0.0	0.0	0.0
63	اختصاصيو العلوم الطبية المساندة	0.0	0.0	0.0	77.8	0.0	0.0	0.0	0.0	0.0	22.2
64	اطباء بيطريون	5.2	0.0	0.0	0.0	94.8	0.0	0.0	0.0	0.0	0.0
65	اطباء الأسنان	85.3	0.0	0.0	14.7	0.0	0.0	0.0	0.0	0.0	0.0
66	الصيدالة	35.2	4.1	0.0	57.4	0.0	0.0	0.0	0.0	0.0	3.3
67	اختصاصيو الصحة البيئية والمهنية والسلامة العامة	12.0	6.8	0.0	76.1	0.0	0.0	0.0	0.0	0.0	5.1
68	اختصاصيو الحماية الغذائية والتغذية	100.0	0.0	0.0	0.0	0.0	0.0	0.0	0.0	0.0	0.0
69	اختصاصيو فحص النظر	100.0	0.0	0.0	0.0	0.0	0.0	0.0	0.0	0.0	0.0
70	اختصاصيو التعليم	100.0	0.0	0.0	0.0	0.0	0.0	0.0	0.0	0.0	0.0
71	اساتذة الجامعات والتعليم العالي	99.6	0.0	0.1	0.0	0.0	0.0	0.0	0.0	0.0	0.2
72	مدرسو التعليم المهني	100.0	0.0	0.0	0.0	0.0	0.0	0.0	0.0	0.0	0.0
73	معلمو التعليم الثانوي	99.6	0.0	0.0	0.0	0.0	0.0	0.0	0.0	0.3	0.1
74	معلمو التعليم الاساسي	99.7	0.1	0.0	0.0	0.0	0.0	0.0	0.0	0.1	0.0
75	اختصاصيو اساليب التعليم	53.8	0.0	0.0	0.0	0.0	0.0	0.0	0.0	0.0	46.2
76	معلمو ذوي الاحتياجات الخاصة	30.0	0.0	0.0	0.0	0.0	0.0	0.0	0.0	0.0	70.0
77	معلمو اللغات الأخرى	93.7	0.0	0.0	0.0	0.0	0.0	0.0	0.0	0.0	6.3
78	معلمو الموسيقى الآخرون	100.0	0.0	0.0	0.0	0.0	0.0	0.0	0.0	0.0	0.0
79	مدربو تكنولوجيا المعلومات	50.0	0.0	0.0	0.0	0.0	0.0	0.0	0.0	0.0	50.0
80	اختصاصيو التعليم غير المصنفين في موضع آخر	88.9	0.0	0.0	0.0	0.0	0.0	0.0	0.0	0.0	11.1
81	اختصاصيو الأعمال المالية	0.0	100.0	0.0	0.0	0.0	0.0	0.0	0.0	0.0	0.0
82	المحاسبون	39.5	31.3	1.7	6.8	2.4	7.7	0.2	6.6	0.1	3.8
83	مستشارو الشؤون المالية والاستثمار	100.0	0.0	0.0	0.0	0.0	0.0	0.0	0.0	0.0	0.0
84	المحللون الماليون	0.0	0.0	0.0	0.0	0.0	83.3	0.0	0.0	0.0	16.7
85	محللو الإدارة والتخطيط	0.0	95.8	0.0	4.2	0.0	0.0	0.0	0.0	0.0	0.0
86	اختصاصيو ادارة شؤون الافراد وتطور الوظيفي	71.5	4.9	0.1	5.1	0.6	12.7	0.0	2.5	0.0	2.7
87	اختصاصيو في التدريب والتطوير المهني للموظفين	0.0	0.0	0.0	0.0	0.0	0.0	0.0	0.0	0.0	100.0
88	اختصاصيو الاعلان والتسويق	9.8	78.4	0.0	4.9	0.0	0.0	0.0	6.9	0.0	0.0
89	اختصاصيو العلاقات عامة	15.2	0.0	0.4	2.2	0.0	0.0	0.0	0.0	0.0	82.2
90	اختصاصيو بيع تكنولوجيا المعلومات والاتصالات	0.0	0.0	23.5	0.0	0.0	0.0	64.7	0.0	0.0	11.8

تابع

جدول 22: العاملين العراقيين وغير العراقيين حسب المهنة والنشاط الاقتصادي للمنشآت المشمولة بالمسح في العراق لسنة 2021

ت	المهنة	النشاط الاقتصادي										
		%	منظمات المجتمع المدني	الانشطة المهنية والعلمية والتقنية	البناء والتشييد	الاتصالات	المصارف	الزراعة / الدواجن	الصحة	الفنادق	الصناعة	التعليم
91	مطورو البرمجيات	100.0	12.5	0.0	0.0	0.0	0.0	0.0	0.0	0.0	0.0	87.5
92	مطورو مواقع الانترنت والوسائط المتعددة	100.0	12.5	0.0	0.0	0.0	0.0	0.0	0.0	0.0	0.0	87.5
93	مبرمجو التطبيقات الحاسوبية	100.0	6.8	0.0	1.1	8.0	0.0	0.0	0.0	0.0	0.0	79.5
94	مصممو واداريو قواعد البيانات	100.0	2.7	0.0	0.0	0.0	18.9	0.0	0.0	0.0	0.0	73.0
95	اداريو النظم	100.0	0.0	0.0	0.0	0.0	13.3	0.0	0.0	0.0	0.0	86.7
96	الاختصاصيون في الشبكات الحاسوبية	100.0	0.0	0.0	0.0	0.0	0.0	0.0	0.0	0.0	0.0	100.0
97	اختصاصيو قواعد البيانات والشبكات الحاسوبية	100.0	0.0	0.0	0.0	66.7	0.0	0.0	0.0	0.0	0.0	33.3
98	غير المصنفين في موضع المحامون	100.0	15.5	0.0	18.1	0.5	34.7	0.0	0.5	0.0	0.0	14.5
99	اختصاصيو القانون غير المصنفين في موضع اخر	100.0	45.3	0.0	9.5	0.0	8.4	0.0	2.1	0.0	0.0	34.7
100	اختصاصيو المكتبات والمعلومات وما يرتبط بهم	100.0	0.0	0.0	0.0	0.0	0.0	0.0	0.0	0.0	0.0	100.0
101	اختصاصيو علوم الاجتماع والانسان وما يرتبط بهم	100.0	100.0	0.0	0.0	0.0	0.0	0.0	0.0	0.0	0.0	0.0
102	اختصاصيو الفلسفة والتاريخ والعلوم السياسية	100.0	100.0	0.0	0.0	0.0	0.0	0.0	0.0	0.0	0.0	0.0
103	اختصاصيو علم النفس	100.0	66.7	0.0	0.0	0.0	0.0	0.0	0.0	0.0	0.0	33.3
104	اختصاصيو العمل والارشاد الاجتماعي	100.0	94.9	0.0	0.0	0.0	0.0	0.0	0.0	0.0	0.0	5.1
105	المصحفون	100.0	60.5	0.0	0.0	0.0	0.0	0.0	0.0	0.0	0.0	36.8
106	المترجمون والمترجمون القويون واللغويون	100.0	50.0	0.0	0.0	0.0	0.0	0.0	0.0	0.0	0.0	50.0
107	القانونيون التشكيليون	100.0	94.4	0.0	0.0	0.0	0.0	0.0	0.0	0.0	0.0	5.6
108	الموسيقون والمغنون والممثلون	100.0	100.0	0.0	0.0	0.0	0.0	0.0	0.0	0.0	0.0	0.0
109	الممثلون	100.0	100.0	0.0	0.0	0.0	0.0	0.0	0.0	0.0	0.0	0.0
110	فنيو العلوم الفيزيائية والكيميائية	100.0	0.0	0.0	0.0	0.0	0.0	0.0	0.0	0.0	0.0	100.0
111	فنيو الهندسة المدنية	100.0	0.0	0.0	31.5	0.0	0.0	0.0	0.0	0.0	0.0	33.6
112	فنيو الهندسة الكهربائية	100.0	0.0	0.0	21.2	0.0	0.5	2.1	10.6	1.6	0.0	42.9
113	فنيو الهندسة الالكترونية	100.0	1.1	0.0	0.0	11.5	0.0	0.0	18.4	0.0	0.0	65.5
114	فنيو الهندسة الميكانيكية	100.0	0.0	0.2	10.3	0.0	0.0	0.5	0.5	0.0	0.0	84.2
115	فنيو الهندسة الكيميائية	100.0	0.0	0.0	15.8	0.0	0.0	0.0	0.0	0.0	0.0	81.6
116	فنيو التعدين والمعادن	100.0	33.3	0.0	0.0	0.0	0.0	0.0	0.0	0.0	0.0	66.7
117	فنيو العلوم الفيزيائية والهندسة غير المصنفين في موضوع اخر	100.0	0.0	0.0	13.3	0.0	0.0	0.0	0.0	0.0	0.0	86.7
118	مصرفو التعدين	100.0	0.0	0.0	0.0	0.0	0.0	0.0	0.0	0.0	0.0	100.0
119	مصرفو الصناعات التحويلية	100.0	0.0	0.0	0.0	0.0	0.0	0.2	0.0	0.0	0.0	99.7
120	مصرفو التشبيد	100.0	17.4	0.0	82.6	0.0	0.0	0.0	0.0	0.0	0.0	0.0

تابع

جدول 22 : العاملين العراقيين وغير العراقيين حسب المهنة والنشاط الاقتصادي للمنشآت المشمولة بالمسح في العراق لسنة 2021

ت	المهنة	النشاط الاقتصادي									%
		التعليم	الصناعة	الفنادق	الصحة	الزراعة / الدواجن	المصارف	الاتصالات	البناء والتشيد	الانشطة المهنية والعلمية والتقنية	
121	مشغلو محطات انتاج الطاقة	10.2	65.0	0.0	3.9	15.9	2.5	0.0	2.5	0.0	100.0
122	مشغلو محارق النفايات ومحطات معالجة المياه	1.5	62.6	0.0	0.0	35.9	0.0	0.0	0.0	0.0	100.0
123	فنيو تحكم محطات معالجة المواد الكيميائية	23.1	53.8	0.0	0.0	0.0	23.1	0.0	0.0	0.0	100.0
124	مشغل محطات تكرير البترول والغاز الطبيعي	0.0	100.0	0.0	0.0	0.0	0.0	0.0	0.0	0.0	100.0
125	فنيو التحكم في العمليات الصناعية غير المصنعة	0.0	98.2	0.0	1.1	0.0	0.0	0.0	0.0	0.7	100.0
126	فنيو موضع آخر										
127	فنيو علوم الحياة باستثناء الطب	7.7	92.3	0.0	0.0	0.0	0.0	0.0	0.0	0.0	100.0
128	فنيو الزراعة	0.0	87.5	0.0	0.0	12.5	0.0	0.0	0.0	0.0	100.0
129	فنيو التصوير الطبي والمعدات العلاجية	12.0	0.0	0.0	88.0	0.0	0.0	0.0	0.0	0.0	100.0
130	فنيو مختبرات الطب وعلم الأمراض	2.6	0.0	0.0	7.4	0.0	0.0	0.0	0.0	0.0	100.0
131	فنيو ومساعدو الصيدلة	83.3	0.0	0.0	16.7	0.0	0.0	0.0	0.0	0.0	100.0
132	فنيو الأطراف والاستنان الاصطناعية	100.0	0.0	0.0	0.0	0.0	0.0	0.0	0.0	0.0	100.0
133	اختصاصيون مساعدون في التمريض	0.0	0.0	0.0	100.0	0.0	0.0	0.0	0.0	0.0	100.0
134	مساعدو ومعالجو طب الأسنان	0.0	0.0	0.0	100.0	0.0	0.0	0.0	0.0	0.0	100.0
135	فنيو السجلات الطبية والمعلومات الصحية	0.0	0.0	0.0	100.0	0.0	0.0	0.0	0.0	0.0	100.0
136	عاملو صحة المجتمع	0.0	0.0	0.0	100.0	0.0	0.0	0.0	0.0	0.0	100.0
137	فنيو الجريات	0.0	0.0	0.0	100.0	0.0	0.0	0.0	0.0	0.0	100.0
138	مساعدو الأطباء	3.8	0.0	0.0	96.2	0.0	0.0	0.0	0.0	0.0	100.0
139	المسعفون	0.0	0.0	0.0	100.0	0.0	0.0	0.0	0.0	0.0	100.0
140	اختصاصيو الصحة المساعدون غير المصنفين في موضع آخر	0.0	0.0	0.0	100.0	0.0	0.0	0.0	0.0	0.0	100.0
141	موقع آخر										
142	مختبر ووسطاء السندات والاوراق المالية	0.0	0.0	0.0	0.0	0.0	88.9	0.0	11.1	0.0	100.0
143	مسؤولو الائتمان والقروض	1.8	0.0	0.0	0.0	0.0	98.2	0.0	0.0	0.0	100.0
144	اختصاصيون مساعدون في المحاسبة	7.7	8.1	0.0	2.2	0.0	77.9	0.0	0.9	0.0	100.0
145	اختصاصيون مساعدون في الإحصاء والإحصائيات وما يرتبط بهم	100.0	0.0	0.0	0.0	0.0	0.0	0.0	0.0	0.0	100.0
146	مندوبو التأمين	0.0	14.3	0.0	0.0	0.0	14.3	0.0	0.0	0.0	100.0
147	مندوبو البيوعات التجارية	1.1	73.0	2.2	0.0	0.0	0.0	2.2	1.1	0.0	100.0
148	مندوبو المشتريات	0.0	100.0	0.0	0.0	0.0	0.0	0.0	0.0	0.0	100.0
149	وسطاء التجارة	0.0	0.0	0.0	0.0	0.0	0.0	0.0	0.0	0.0	100.0
150	وكلاء خدمات الأعمال	100.0	0.0	0.0	0.0	0.0	0.0	0.0	0.0	0.0	100.0
151	وكلاء التخفيض والمحن	0.0	100.0	0.0	0.0	0.0	0.0	0.0	0.0	0.0	100.0
152	سكرتاريون اداريون ومختصون	100.0	0.0	0.0	0.0	0.0	0.0	0.0	0.0	0.0	100.0

تابع

جدول 22 : العاملين العراقيين وغير العراقيين حسب المهنة والنشاط الاقتصادي للمنشآت المشمولة بالمسح في العراق لسنة 2021

ت	المهنة	النشاط الاقتصادي										%
		التعليم	الصناعة	الفنادق	الصحة	الزراعة / الدواجن	المصارف	الاتصالات	البناء والتشييد	الأنشطة المهنية والعلمية والتقنية	منظمات المجتمع المدني	
151	مشرفو المكاتب	100.0	0.0	0.0	0.0	0.0	0.0	0.0	0.0	0.0	0.0	100.0
152	سكرتاريون قانونيون	100.0	0.0	0.0	0.0	0.0	0.0	0.0	0.0	0.0	0.0	100.0
153	سكرتاريون اداريون وتنفيذيون	65.8	2.8	0.9	21.0	0.0	6.3	0.0	0.0	0.0	3.2	100.0
154	سكرتاريون طبيون	3.8	0.0	0.0	96.2	0.0	0.0	0.0	0.0	0.0	0.0	100.0
155	إختصاصيون مساعدون في التنظيم الحكومي غير المصنفين في موضع آخر	50.0	0.0	0.0	0.0	0.0	50.0	0.0	0.0	0.0	0.0	100.0
156	إختصاصيون مساعدون في الشؤون القانونية وما يرتبط بهم	95.0	2.2	0.2	1.0	1.5	0.0	0.0	0.0	0.0	0.0	100.0
157	إختصاصيون مساعدون في العمل الاجتماعي	0.0	0.0	0.0	1.3	0.0	0.0	0.0	0.0	1.9	96.8	100.0
158	إختصاصيون مساعدون في الشؤون الدينية	0.0	0.0	0.0	0.0	0.0	0.0	0.0	0.0	0.0	100.0	100.0
159	المدرسون والحكام والرياضيون	90.9	0.0	0.0	0.0	0.0	0.0	0.0	3.0	0.0	6.1	100.0
160	مدربو ومسوقو برامج البدنية والرفيه	100.0	0.0	0.0	0.0	0.0	0.0	0.0	0.0	0.0	0.0	100.0
161	المصورون الفوتوغرافيون	63.6	0.0	0.0	0.0	0.0	0.0	0.0	0.0	0.0	36.4	100.0
162	مصمموا التصميم الداخلي والمكتور	100.0	0.0	0.0	0.0	0.0	0.0	0.0	0.0	0.0	0.0	100.0
163	فنيو المعارض و المتاحف والمكتبات	100.0	0.0	0.0	0.0	0.0	0.0	0.0	0.0	0.0	0.0	100.0
164	الطهاة المحترفون	0.0	75.0	25.0	0.0	0.0	0.0	0.0	0.0	0.0	0.0	100.0
165	إختصاصيون ومساعدون في الشؤون الفنية والثقافية الآخرون	0.0	0.0	0.0	0.0	0.0	0.0	0.0	0.0	0.0	100.0	100.0
166	فنيو تشغيل تكنولوجيا المعلومات والاتصالات	0.0	0.0	0.0	0.0	0.0	100.0	0.0	0.0	0.0	0.0	100.0
167	فنيو دعم مستخدمي تكنولوجيا المعلومات والاتصالات	26.7	0.0	0.0	0.0	0.0	73.3	0.0	0.0	0.0	0.0	100.0
168	فنيو شبكات ونظم الحاسوب	0.0	0.0	0.0	0.0	0.0	100.0	0.0	0.0	0.0	0.0	100.0
169	كثبة المكاتب العامون	74.7	11.4	0.2	8.2	0.0	0.8	0.0	0.4	0.0	4.2	100.0
170	سكرتاريون عامون	84.0	2.5	0.0	12.3	0.0	0.0	0.0	1.2	0.0	0.0	100.0
171	الطبايعون ومشغلو معالجة النصوص	74.4	25.6	0.0	0.0	0.0	0.0	0.0	0.0	0.0	0.0	100.0
172	كثبة ادخال البيانات	8.7	4.3	0.0	26.1	0.0	13.0	0.0	21.7	0.0	26.1	100.0
173	امناء صناديق المصارف ومن يرتبط بهم من كثبة	1.3	0.0	0.2	0.0	0.0	98.5	0.0	0.0	0.0	0.0	100.0
174	وسطاء الرهان ومقرضوا الاموال	0.0	0.0	0.0	0.0	0.0	100.0	0.0	0.0	0.0	0.0	100.0
175	محصولو الديون وما يرتبط بهم	0.0	0.0	0.0	0.0	0.0	11.4	0.0	0.0	0.0	88.6	100.0
176	عاملو استعلامات العملاء	0.0	0.0	100.0	0.0	0.0	0.0	0.0	0.0	0.0	0.0	100.0
177	كثبة مراكز الاتصال والاستعلامات	0.0	0.0	0.0	0.0	0.0	100.0	0.0	0.0	0.0	0.0	100.0
178	موظفو الاستقبال في الفنادق	2.4	1.2	91.5	3.7	0.0	0.0	0.0	0.0	0.0	1.2	100.0
179	موظفو الاستقبال	61.9	5.9	0.0	11.5	0.0	16.3	0.0	0.0	0.0	4.4	100.0
180	عاملون استعلامات العملاء غير المصنفين في موضع آخر	0.0	100.0	0.0	0.0	0.0	0.0	0.0	0.0	0.0	0.0	100.0

تابع

جدول 22 : العاملين العراقيين وغير العراقيين حسب المهنة والنشاط الاقتصادي للمنشآت المشمولة بالمسح في العراق لسنة 2021

النشاط الاقتصادي										المهنة	ت	
%	منظمات المجتمع المدني	الانشطة المهنية والعلمية والتقنية	البناء والتشييد	الاتصالات	المصارف	الزراعة / الدواجن	الصحة	الفنادق	الصناعة			التعليم
100.0	1.7	0.0	0.4	0.0	76.9	0.0	1.7	0.0	3.4	16.0	كثبة المحاسبة ومسك الدفاتر	181
100.0	0.0	0.0	0.0	0.0	13.0	0.0	78.3	0.0	8.7	0.0	كثبة الاحصاء والمالية والتأمين	182
100.0	0.0	0.0	7.1	0.0	7.1	0.0	28.6	0.0	50.0	7.1	كثبة الرواتب	183
100.0	0.0	6.6	0.0	0.0	16.4	3.3	3.3	0.0	55.7	18.0	كثبة المخازن	184
100.0	4.5	0.0	0.0	0.0	0.0	1.5	0.0	0.0	93.9	0.0	كثبة الانتاج	185
100.0	0.0	0.0	0.0	0.0	0.0	0.0	0.0	0.0	100.0	0.0	كثبة الشحن النقل	186
100.0	0.0	0.0	0.0	0.0	0.0	0.0	0.0	0.0	0.0	100.0	كثبة المكتبات	187
100.0	0.0	0.0	43.9	0.0	51.2	0.0	0.0	0.0	0.0	4.9	كثبة فرز ووزن البريد	188
100.0	6.5	0.0	0.0	0.0	0.0	0.0	6.5	0.0	1.6	85.5	كثبة شؤون الموظفين	189
100.0	0.0	0.0	0.0	0.0	0.0	0.0	0.0	0.0	100.0	0.0	الكثبة غير المصنفين في موضع اخر	190
100.0	1.3	0.0	2.1	0.0	0.3	4.0	0.8	9.5	80.2	1.9	الطهاة	191
100.0	0.0	0.0	0.0	0.0	0.0	0.0	1.1	96.8	2.1	0.0	الندل	192
100.0	0.0	0.0	0.0	0.0	0.0	0.0	0.0	0.0	100.0	0.0	المساةة	193
100.0	0.0	0.0	0.0	0.0	0.0	0.0	29.5	70.5	0.0	0.0	مشرفو التنظيف والتدوير المؤدي في المكاتب والفنادق والمنشآت الاخ	194
100.0	0.0	0.0	0.0	0.0	0.0	100.0	0.0	0.0	0.0	0.0	مربي وعاملو رعاية الحيوانات الاليفة	195
100.0	0.0	0.0	0.0	0.0	0.0	0.0	0.0	0.0	0.0	100.0	مساعود الباعة في المحلات	196
100.0	0.0	0.0	0.0	0.0	0.0	0.0	0.0	0.0	100.0	0.0	عارضو المبيعات	197
100.0	0.0	0.0	0.0	0.0	0.0	0.0	0.0	0.0	100.0	0.0	عاملو خدمات الاطعمة	198
100.0	100.0	0.0	0.0	0.0	0.0	0.0	0.0	0.0	0.0	0.0	عاملو رعاية الاطفال	199
100.0	0.0	0.0	0.0	0.0	0.0	0.0	100.0	0.0	0.0	0.0	مساعودو الرعاية الصحية	200
100.0	0.0	0.0	0.0	0.0	0.0	0.0	0.0	0.0	66.7	33.3	عاملو خدمات الحماية	201
100.0	0.0	0.0	44.9	0.0	0.0	0.0	0.0	0.0	42.3	12.8	الاطفالونيون	202
100.0	1.7	0.0	3.2	0.3	13.6	2.7	4.1	1.4	28.5	44.5	حراس الامن	203
100.0	0.0	0.0	0.0	0.0	0.0	0.0	0.0	0.0	100.0	0.0	عاملو خدمات الحماية غير المصنفين في موضع اخر	204
100.0	0.0	0.0	0.0	0.0	0.0	0.0	0.0	0.0	0.0	100.0	مزارعو الاشجار والشجيرات المثمرة	205
100.0	0.0	0.0	0.0	0.0	0.0	0.0	0.0	0.0	0.0	100.0	مزارعو الحادائق والبستنة والمشاتل	206
100.0	0.0	0.0	0.0	0.0	8.5	91.5	0.0	0.0	0.0	0.0	مربي الدواجن والطيور	207
100.0	0.0	0.0	0.0	0.0	0.0	0.0	0.0	0.0	100.0	0.0	مزارعو المحاصيل الاستهلاكية الذاتي	208
100.0	0.0	0.0	100.0	0.0	0.0	0.0	0.0	0.0	0.0	0.0	عاملو الهياكل الانشائية ومن يرتبط بهم	209
100.0	0.0	0.0	73.1	0.0	0.0	0.0	0.0	0.0	26.9	0.0	بناؤو المنازل	210

تابع

جدول 22 : العاملين العراقيين وغير العراقيين حسب المهنة والنشاط الاقتصادي للمنشآت المسحج في العراق لسنة 2021

ت	المهنة	النشاط الاقتصادي										%
		التعليم	الصناعة	الفنادق	الصحة	الزراعة / الدواجن	المصارف	الاتصالات	البناء والتشييد	الأنشطة المهنية والعلمية والتقنية	منظمات المجتمع المدني	
211	بناءوق العالوق والحجر ومن يرتبط بهج	0.3	0.6	0.0	0.0	0.0	0.0	0.0	99.1	0.0	0.0	100.0
212	عالمو تقنوت وقطوع وفق الحجر وانحاثون	0.0	100.0	0.0	0.0	0.0	0.0	0.0	0.0	0.0	0.0	100.0
213	عالمو صب ولفططب الهياكل الخرسانية ومن يرتبط بهج	0.0	45.0	0.0	0.0	0.0	0.0	0.0	55.0	0.0	0.0	100.0
214	نحارو البناء	0.0	0.0	0.0	0.0	0.0	0.0	0.0	100.0	0.0	0.0	100.0
215	عالمو تقططب البناء ومن يرتبط بهج	0.0	100.0	0.0	0.0	0.0	0.0	0.0	0.0	0.0	0.0	100.0
216	عالمو بناء الاسقف	0.0	0.0	0.0	0.0	0.0	0.0	0.0	100.0	0.0	0.0	100.0
217	عالمو رصف الارضيات والتبليط	0.0	0.0	0.0	0.0	0.0	0.0	0.0	100.0	0.0	0.0	100.0
218	عالمو القصارا	0.7	91.1	0.0	0.0	0.0	0.0	0.0	8.2	0.0	0.0	100.0
219	عالمو السراكة وتركيب تمديدات الانابيب	0.0	0.0	0.0	0.0	0.0	0.0	0.0	100.0	0.0	0.0	100.0
220	ميكانيكو التكيف والتبريد	77.0	0.0	23.0	0.0	0.0	0.0	0.0	0.0	0.0	0.0	100.0
221	الدهانون ومن يرتبط بهج	0.0	0.0	0.0	0.0	0.0	0.0	0.0	100.0	0.0	0.0	100.0
222	منظفو الهياكل الانشائية	63.9	18.6	0.0	9.5	4.2	0.0	0.0	3.1	0.3	0.4	100.0
223	عالمو قوالب السكب المعدنية	0.0	100.0	0.0	0.0	0.0	0.0	0.0	0.0	0.0	0.0	100.0
224	عالمو اللحام والقطع بواسطة الهب	0.0	97.1	0.0	0.0	0.0	0.0	0.0	2.9	0.0	0.0	100.0
225	عالمو تشكيل الصفائح المعدنية	0.0	100.0	0.0	0.0	0.0	0.0	0.0	0.0	0.0	0.0	100.0
226	الحداثون وعالمو المطارق والمكابس	0.0	87.5	0.0	12.5	0.0	0.0	0.0	0.0	0.0	0.0	100.0
227	عالمو تلميع ونجليج وشحذ الادوات المعدنية	0.0	100.0	0.0	0.0	0.0	0.0	0.0	0.0	0.0	0.0	100.0
228	ميكانيكو ومصالحو المركبات ذات المحركات	0.0	76.7	0.0	3.3	10.0	0.0	0.0	10.0	0.0	0.0	100.0
229	ميكانيكو ومصالحو آلات الزراعة والصناعية	1.9	81.7	0.0	1.9	1.4	0.5	0.0	12.7	0.0	0.0	100.0
230	صانعو ومصالحو الاجهزة الدقيقة	37.5	0.0	0.0	62.5	0.0	0.0	0.0	0.0	0.0	0.0	100.0
231	العاملون الفنيون في تجهيز لطابعي	0.0	100.0	0.0	0.0	0.0	0.0	0.0	0.0	0.0	0.0	100.0
232	عالمو الطباعة	0.0	100.0	0.0	0.0	0.0	0.0	0.0	0.0	0.0	0.0	100.0
233	عالمو الطباعة النهائية والتجليد	0.0	100.0	0.0	0.0	0.0	0.0	0.0	0.0	0.0	0.0	100.0
234	كهريائيو المباني ومن يرتبط بهج	37.5	0.0	32.7	5.8	0.0	0.0	0.0	24.0	0.0	0.0	100.0
235	ميكانيكو ومصالحو المعدات الكهربائية	0.0	79.4	1.0	0.0	7.8	0.0	0.0	11.8	0.0	0.0	100.0
236	عالمو تركيب وتصليح الخطوط الكهربائية	69.2	30.8	0.0	0.0	0.0	0.0	0.0	0.0	0.0	0.0	100.0
237	ميكانيكو ومصالحو المعدات الالكترونية	0.0	18.2	0.0	72.7	0.0	9.1	0.0	0.0	0.0	0.0	100.0
238	عالمو تركيب وصيانة تكنولوجيا المعلومات والاتصالات	0.0	100.0	0.0	0.0	0.0	0.0	0.0	0.0	0.0	0.0	100.0
239	الجزائرون والمصانبون والسماكون ومحضرو الطعام المرتبطين بهج	0.0	0.0	0.0	61.5	38.5	0.0	0.0	0.0	0.0	0.0	100.0
240	الخيارون وصانعو المعجنات والحلويات	2.2	97.8	0.0	0.0	0.0	0.0	0.0	0.0	0.0	0.0	100.0

تابع

جدول 22 : العاملين العراقيين وغير العراقيين حسب المهنة والنشاط الاقتصادي للمنشآت المشمولة بالمسح في العراق لسنة 2021

ت	المهنة	النشاط الاقتصادي										%
		التعليم	الصناعة	التفادق	الصحة	الزراعة / الدواجن	المصارف	الاتصالات	البناء والتشييد	الانشطة المهنية والعلمية والتقنية	منظمات المجتمع المدني	
241	صانعو منتجات الالبان	0.0	92.3	0.0	0.0	0.0	0.0	0.0	0.0	7.7	0.0	100.0
242	مطافئ ومصنّو الاغذية والمشروبات	0.0	100.0	0.0	0.0	0.0	0.0	0.0	0.0	0.0	0.0	100.0
243	نخارو الاثاث ومن يرتبط بهم	0.0	100.0	0.0	0.0	0.0	0.0	0.0	0.0	0.0	0.0	100.0
244	خياطو الملابس وصانعو الفساتين والفراء والتفعدات	0.0	100.0	0.0	0.0	0.0	0.0	0.0	0.0	0.0	0.0	100.0
245	عالمو الخياطة التطريز ومن يرتبط بهم	0.0	100.0	0.0	0.0	0.0	0.0	0.0	0.0	0.0	0.0	100.0
246	مشفو النيران ونامسكون باستخدام المتفجرات	0.0	0.0	0.0	0.0	0.0	0.0	0.0	0.0	0.0	100.0	100.0
247	مشفو معدات المناجم والتعدين	0.0	100.0	0.0	0.0	0.0	0.0	0.0	0.0	0.0	0.0	100.0
248	مشفو معدات معالجة الخامات المعدنية والاحجار	0.0	100.0	0.0	0.0	0.0	0.0	0.0	0.0	0.0	0.0	100.0
249	مشفو آلات تصنيع منتجات الاسمنت والاحجار ومنتجات الخدمات المعنوي	0.0	85.6	0.0	0.0	0.0	0.0	0.0	14.4	0.0	0.0	100.0
250	مشفو معدات آلات تصنيع المنتجات الكيميائية	0.0	100.0	0.0	0.0	0.0	0.0	0.0	0.0	0.0	0.0	100.0
251	مشفو معدات آلات تصنيع المنتجات المطاط	10.2	87.5	0.0	0.0	0.0	0.0	0.0	2.3	0.0	0.0	100.0
252	مشفو آلات تصنيع منتجات البلاستيك	0.0	100.0	0.0	0.0	0.0	0.0	0.0	0.0	0.0	0.0	100.0
253	مشفو آلات تصنيع منتجات الورق	0.0	100.0	0.0	0.0	0.0	0.0	0.0	0.0	0.0	0.0	100.0
254	مشفو آلات الخياطة	0.0	75.0	25.0	0.0	0.0	0.0	0.0	0.0	0.0	0.0	100.0
255	مشفو آلات الغسيل والكي	0.0	0.0	100.0	0.0	0.0	0.0	0.0	0.0	0.0	0.0	100.0
256	مشفو آلات تصنيع المنتجات الغذائية ومن يرتبط بهم	0.0	99.1	0.0	0.0	0.9	0.0	0.0	0.0	0.0	0.0	100.0
257	مشفو معدات معالجة الخشب	0.0	100.0	0.0	0.0	0.0	0.0	0.0	0.0	0.0	0.0	100.0
258	مشفو معدات تصنيع الزجاج والسيراميك	0.3	99.7	0.0	0.0	0.0	0.0	0.0	0.0	0.0	0.0	100.0
259	مشفو آلات التعبئة والتغليف ووضع العلامات التجارية	0.0	100.0	0.0	0.0	0.0	0.0	0.0	0.0	0.0	0.0	100.0
260	عمال تجميع المعدات الكهربائية والإلكترونية	0.0	100.0	0.0	0.0	0.0	0.0	0.0	0.0	0.0	0.0	100.0
261	عاملو التجميع غير المصنّفين في موضع آخر	8.3	52.7	0.0	2.4	3.6	2.4	0.2	14.1	0.2	16.2	100.0
262	سائقو السيارات وسيارات الأجرة	0.0	79.6	0.0	0.0	0.0	0.0	0.0	0.0	0.0	0.0	100.0
263	سائقو الحافلات والترامواي	0.0	20.0	0.0	0.0	0.0	0.0	0.0	0.0	0.0	0.0	100.0
264	سائقو الشاحنات الثقيلة	0.0	0.0	0.0	0.0	0.0	0.0	0.0	0.0	0.0	0.0	100.0
265	مشفو المعدات المنقلة	0.0	67.6	0.0	0.0	0.0	0.0	0.0	32.1	0.0	0.2	100.0
266	مشفو معدات الزراعة والحراثة المنقلة	0.0	97.5	0.0	0.0	0.0	0.0	0.0	2.5	0.0	0.0	100.0
267	مشفو معدات تحريك التربة وولا يرتبط بها	0.0	0.0	0.0	0.0	0.0	0.0	0.0	0.0	0.0	0.0	100.0
268	مشفو معدات الرقع الثقيلة وما يرتبط بهم	0.0	0.0	0.0	0.0	0.0	0.0	0.0	0.0	0.0	0.0	100.0
269	مشفو شاحنات الرقع	0.0	0.0	0.0	0.0	0.0	0.0	0.0	0.0	0.0	0.0	100.0
270												

تابع

جدول 22 : العاملين العراقيين وغير العراقيين حسب المهنة والنشاط الاقتصادي للمنشآت المشمولة بالمسح في العراق لسنة 2021

ت	المهنة	النشاط الاقتصادي										%
		التعليم	الصناعة	الفنادق	الصحة	الزراعة / الدواجن	المصارف	الاتصالات	البناء والتشييد	الانشطة المهنية والعلمية والتقنية	منظمات المجتمع المدني	
271	عاملو الطاقة والمساعدون في المنازل والفنادق والمكاتب	100.0	0.0	0.0	0.0	0.0	0.0	0.0	0.0	0.0	0.0	100.0
272	عاملو انطاقة والمساعدون في المنازل	100.0	0.0	0.0	0.0	0.0	0.0	0.0	0.0	0.0	0.0	100.0
273	عاملو انطاقة والمساعدون في الفنادق والمكاتب والمؤسسات الاخرى	55.4	15.7	8.4	11.4	1.2	4.7	0.0	1.5	0.1	1.6	100.0
274	عمال الغسيل والكي اليدوي	0.0	0.0	93.3	6.7	0.0	0.0	0.0	0.0	0.0	0.0	100.0
275	عاملو تنظيف المركبات	63.0	33.3	0.0	0.0	0.0	3.7	0.0	0.0	0.0	0.0	100.0
276	عاملو التنظيف الآخرون	68.5	15.9	0.0	12.8	0.0	1.8	0.0	0.0	0.0	0.9	100.0
277	عاملو تربية الثروة الحيوانية	0.0	0.0	0.0	0.0	100.0	0.0	0.0	0.0	0.0	0.0	100.0
278	عاملو الحدائق والبستنة	86.7	13.3	0.0	0.0	0.0	0.0	0.0	0.0	0.0	0.0	100.0
279	العاملون في التعدين واستغلال المحاجر	0.0	100.0	0.0	0.0	0.0	0.0	0.0	0.0	0.0	0.0	100.0
280	عاملو الهندسة المدنية	0.0	5.5	0.0	0.0	0.0	0.0	0.0	94.5	0.0	0.0	100.0
281	عاملو تشييد الابنية	0.0	42.1	0.0	0.0	0.0	0.0	0.0	57.9	0.0	0.0	100.0
282	عاملو الصناعات التحويلية	0.0	100.0	0.0	0.0	0.0	0.0	0.0	0.0	0.0	0.0	100.0
283	عاملو التوضيب والتعليق اليدوي	0.4	97.5	0.0	1.0	0.4	0.0	0.0	0.7	0.0	0.0	100.0
284	عاملو الصناعات التحويلية غير المصنعتين في موضع آخر	0.0	99.6	0.0	0.0	0.0	0.0	0.0	0.4	0.0	0.0	100.0
285	عاملو النقل والتخزين	0.0	100.0	0.0	0.0	0.0	0.0	0.0	0.0	0.0	0.0	100.0
286	سائقو المركبات والآلات التي تجرها الحيوانات	0.0	100.0	0.0	0.0	0.0	0.0	0.0	0.0	0.0	0.0	100.0
287	عاملو الشحن والتفريغ	0.4	96.5	0.0	0.4	2.0	0.0	0.0	0.4	0.0	0.4	100.0
288	عاملو ترتيب الرفوف	16.3	81.4	0.0	0.0	0.0	0.0	0.0	0.0	0.0	2.3	100.0
289	المساعدون في المطبخ	1.1	48.3	46.0	1.1	3.4	0.0	0.0	0.0	0.0	0.0	100.0
290	عاملو جمع وتدوير النفايات	0.0	0.0	0.0	0.0	0.0	100.0	0.0	0.0	0.0	0.0	100.0
291	الكاكسون ومن يرتبط بهم	29.1	42.6	0.0	10.4	0.0	2.4	0.0	13.9	0.0	1.6	100.0
292	السعاة وسمكو الطرود وحمالو الامتعة	13.0	75.7	4.0	3.2	0.4	2.2	0.8	0.6	0.0	0.0	100.0
293	المهنيون العرضيون	0.0	80.0	0.0	0.0	0.0	0.0	0.0	0.0	0.0	20.0	100.0
294	عاملو المهن اولى غير المصنعتين في موضع اخر	0.0	33.3	0.0	0.0	0.0	0.0	0.0	0.0	0.0	66.7	100.0
المجموع		53.9	28.5	1.0	5.1	1.5	4.4	0.1	3.2	0.1	2.3	100.0

تابع

جدول 23: العاملين العراقيين وغير العراقيين لأهم المهن في المنشآت الاقتصادية المشمولة بالمسح حسب المحافظة في العراق لسنة 2021

ت	المهنة	المحافظة														%
		النجف	القادسية	المتن	ذي قار	ميسان	البصرة	الواسط	صلاح الدين	كربلاء	بابل	بغداد	الانبار	ديالى	كركوك	نينوى
1	المشروعون	0.0	0.0	0.0	0.0	0.0	0.0	0.0	0.0	0.0	0.0	0.0	0.0	0.0	0.0	100.0
2	الرعاة التقليديون وروساء القرى	0.0	0.0	0.0	0.0	0.0	0.0	20.0	0.0	0.0	0.0	0.0	0.0	20.0	0.0	60.0
3	كبار الموظفين في المنظمات ذات الاقسام الخاص	13.9	6.3	0.0	0.0	0.0	0.0	0.0	3.8	0.0	15.2	0.0	0.0	13.9	0.0	31.6
4	المديرون الإداريون والروساء التنفيذيون	9.4	1.3	1.3	0.0	0.0	0.0	0.9	0.0	6.7	1.3	38.8	2.2	2.2	1.8	4.5
5	مديرو خدمات الاعمال والإدارة	75.0	0.0	0.0	0.0	0.0	0.0	0.0	0.0	0.0	0.0	12.5	0.0	0.0	12.5	0.0
6	المحورون الماليون	7.6	1.5	5.2	3.1	1.8	4.8	1.7	0.7	11.2	10.1	41.2	1.5	4.0	3.1	2.6
7	مديرو الموارد البشرية	11.1	3.5	0.6	1.5	0.5	5.8	1.5	0.0	3.9	10.6	44.9	0.8	5.3	1.5	8.5
8	مديرو السفارات والخطوط	0.0	0.0	0.0	0.0	0.0	14.3	0.0	0.0	0.0	0.0	14.3	14.3	0.0	0.0	57.1
9	مديرو خدمات الاعمال والأدارة غير المحققين في موضع اخر	1.7	17.4	0.0	0.0	0.0	2.4	0.0	0.0	5.2	1.4	57.1	0.3	4.2	0.0	10.1
10	مديرو المبيعات والتسويق	11.4	0.0	5.7	0.0	2.9	2.9	21.4	0.0	10.0	28.6	1.4	2.9	2.9	4.3	8.6
11	مديرو الاعلان والعلاقات العامة	14.9	1.5	0.0	0.0	6.0	4.2	0.0	1.5	4.5	13.4	3.0	0.0	0.0	0.0	37.3
12	مديرو البحث والتطوير	41.7	0.0	0.0	0.0	0.0	0.0	4.2	0.0	8.3	12.5	4.2	4.2	4.2	0.0	20.8
13	مديرو الإنتاج في الزراعة والحرجة	92.9	0.0	3.6	0.0	0.0	0.0	0.0	0.0	0.0	3.6	0.0	0.0	0.0	0.0	0.0
14	مديرو الإنتاج في تربية وصيد الاحياء المائية	0.0	0.0	0.0	0.0	100.0	0.0	0.0	0.0	0.0	0.0	0.0	0.0	0.0	0.0	0.0
15	مديرو المصانع التحويلية ، التعدين ، والتوليد	0.0	0.0	0.0	0.0	0.0	0.0	0.0	0.0	0.0	85.7	0.0	0.0	0.0	14.3	0.0
16	مديرو الصناعة التحويلية	7.0	8.3	7.5	3.8	5.0	5.2	6.1	3.8	0.5	12.5	4.3	3.6	18.1	4.6	9.5
17	مديرو التعدين	0.0	0.0	0.0	0.0	0.0	0.0	0.0	0.0	0.0	0.0	0.0	0.0	100.0	0.0	0.0
18	مديرو الأشغال	34.9	0.0	7.0	14.0	0.0	0.0	0.0	0.0	0.0	0.0	0.0	11.6	2.3	2.3	27.9
19	مديرو التوزيع والتوزيع وما يرتبط بها	9.3	0.0	1.9	0.0	3.7	3.7	5.6	14.8	9.3	9.3	9.3	0.0	0.0	0.0	42.6
20	مديرو خدمات تكنولوجيا المعلومات والاتصالات	25.0	0.0	0.0	0.0	0.0	0.0	0.0	0.0	25.0	41.7	0.0	0.0	0.0	0.0	8.3
21	مديرو الخدمات التخصصية	0.0	0.0	0.0	0.0	0.0	0.0	0.0	0.0	0.0	100.0	0.0	0.0	0.0	0.0	0.0
22	مديرو خدمات رعاية الأطفال	25.0	0.0	41.7	0.0	8.3	0.0	0.0	0.0	0.0	25.0	0.0	0.0	0.0	0.0	0.0
23	مديرو الخدمات الصحية	4.1	1.0	5.1	1.0	3.1	8.2	7.1	1.0	1.0	5.1	48.0	5.1	4.1	2.0	4.1
24	مديرو مؤسسات خدمات رعاية المسنين	0.0	0.0	0.0	0.0	0.0	0.0	0.0	0.0	0.0	100.0	0.0	0.0	0.0	0.0	0.0
25	مديرو مؤسسات الرعاية الاجتماعية	0.0	7.5	0.0	2.5	5.0	0.0	62.5	0.0	0.0	2.5	2.5	0.0	0.0	0.0	17.5
26	مديرو مؤسسات التعليم	12.5	1.6	11.5	2.3	5.1	8.2	2.5	2.7	1.7	4.9	27.5	4.2	3.5	1.1	10.6
27	مديرو فروع الخدمات المالية والتأمين	11.5	0.0	1.9	0.0	0.0	0.0	3.8	0.0	50.0	3.8	1.9	21.2	1.9	3.8	0.0
28	مديرو الخدمات التخصصية غير المصنفة في موضع اخر	55.0	0.0	0.0	5.0	0.0	5.0	0.0	0.0	0.0	15.0	5.0	0.0	0.0	5.0	10.0
29	مديرو الفنادق	15.1	1.4	5.5	0.0	0.0	9.6	0.0	0.0	37.0	2.7	28.8	0.0	0.0	0.0	0.0
30	مديرو المطاعم	0.0	0.0	0.0	0.0	0.0	0.0	0.0	0.0	100.0	0.0	0.0	0.0	0.0	0.0	0.0

جدول 23: العاملين العراقيين وغير العراقيين لأهم المهن في المنشآت الاقتصادية المشمولة بالمسح حسب المحافظة في العراق لسنة 2021

المحافظة													المهنة	ت				
%	البصرة	ميسان	ذي قار	المتن	القادسية	النجف	صلاح الدين	واسط	كربلاء	بابل	بغداد	الانبار			ديالى	كركوك	نينوى	
100.0	0.0	0.0	0.0	0.0	0.0	0.0	0.0	0.0	71.4	0.0	28.6	0.0	0.0	0.0	0.0	0.0	مدير ومؤسسات تجارة البيع بالجملة والتجزئة	31
100.0	0.0	0.0	0.0	0.0	0.0	0.0	0.0	0.0	0.0	0.0	0.0	25.0	75.0	0.0	0.0	0.0	مدير ومراكز الرياضة الترفيهية والثقافية	32
100.0	0.0	0.0	0.0	0.0	0.0	0.0	0.0	33.3	0.0	0.0	66.7	0.0	0.0	0.0	0.0	0.0	مدير والخدمات غير المصنفة في موضع اخر	33
100.0	0.0	0.0	0.0	0.0	0.0	0.0	0.0	0.0	33.3	0.0	0.0	0.0	0.0	0.0	0.0	66.7	الفيزيائيون وعلماء الفلك	34
100.0	0.0	0.0	0.0	0.0	0.0	0.0	7.8	2.0	19.6	33.3	7.8	3.9	0.0	0.0	0.0	25.5	الكيميائيون	35
100.0	100.0	0.0	0.0	0.0	0.0	0.0	0.0	0.0	0.0	0.0	0.0	0.0	0.0	0.0	0.0	0.0	الجيولوجيون والجيوفيزيائيون	36
100.0	0.0	0.0	0.0	100.0	0.0	0.0	0.0	0.0	0.0	0.0	0.0	0.0	0.0	0.0	0.0	0.0	اختصاصيو الرياضيات والاكوا رايون والاحصائيون	37
100.0	0.0	0.0	100.0	0.0	0.0	0.0	0.0	0.0	0.0	0.0	0.0	0.0	0.0	0.0	0.0	0.0	اختصاصيو علوم الحياة	38
100.0	0.0	0.0	0.8	0.0	0.0	0.8	0.0	42.6	19.4	0.0	14.7	0.8	5.4	0.0	0.0	15.5	اختصاصيو علوم الاحياء والنبات والحيوان والطير ذات الصلة	39
100.0	0.0	0.0	0.0	0.0	0.0	0.0	0.0	73.3	0.0	0.0	0.0	0.0	13.3	0.0	0.0	13.3	مستشارو الزراعة والحراثة وصيد الاسماك	40
100.0	0.0	0.0	0.0	0.0	60.0	20.0	0.0	0.0	0.0	0.0	20.0	0.0	0.0	0.0	0.0	0.0	اختصاصيو حملية البيئة	41
100.0	20.8	0.0	0.0	0.0	0.0	10.4	0.0	0.0	0.0	0.0	29.2	0.0	0.0	0.0	0.0	10.4	مهندسو الصناعة ومهندسون الانتاج	42
100.0	12.8	0.0	0.0	1.5	0.9	0.3	0.3	4.0	0.0	0.0	8.5	0.3	22.0	4.0	0.0	15.5	المهندسون المدنيون	43
100.0	0.0	0.0	0.0	0.0	0.0	0.0	0.0	0.0	0.0	0.0	0.0	0.0	100.0	0.0	0.0	0.0	مهندسو البيئة	44
100.0	1.0	0.0	0.0	47.8	0.5	2.0	11.7	1.0	0.0	0.0	4.9	3.9	0.0	3.4	0.0	3.4	المهندسون الميكانيكيون	45
100.0	0.0	0.0	0.0	0.0	0.0	0.0	57.7	0.0	0.0	0.0	34.6	0.0	0.0	7.7	0.0	0.0	المهندسون الكهربائيون	46
100.0	9.1	0.0	0.0	0.0	0.0	0.0	0.0	0.0	0.0	0.0	90.9	0.0	0.0	0.0	0.0	0.0	مهندسو المخابر والتجارب واختصاصيو المعادن والاختصاصيون ذوي الصل	47
100.0	0.0	0.0	0.0	0.0	0.0	100.0	0.0	0.0	0.0	0.0	0.0	0.0	0.0	0.0	0.0	0.0	المهندسون غير المصنفين في موضع اخر	48
100.0	7.6	0.0	0.6	0.6	3.5	16.3	7.0	1.7	0.0	45.3	3.5	2.3	0.0	5.8	0.0	5.8	المهندسون الكهروميكانيكيون	49
100.0	0.0	0.0	0.0	0.0	0.0	0.0	0.0	0.0	0.0	50.0	16.7	5.6	0.0	0.0	0.0	27.8	مهندسو الالكترونيات	50
100.0	16.7	0.0	11.1	0.0	0.0	0	16.7	33.3	0	0	0	0	0	0.0	0.0	22.2	مهندسو الاتصالات	51
100.0	0.0	0.0	0.0	0.0	3.6	0.0	0.0	0.0	0.0	42.9	35.7	7.1	3.6	0.0	0.0	7.1	المهندسون المعماريون	52
100.0	60.0	0.0	0.0	0.0	0.0	0.0	0.0	0.0	0.0	0.0	0.0	0.0	0.0	0.0	0.0	0.0	مهندسو المناظر الطبيعية	53
100.0	0.0	0.0	0.0	0.0	0.0	71.4	0.0	0.0	0.0	0.0	28.6	0.0	0.0	0.0	0.0	0.0	مصممو المنتجات والملابس	54
100.0	0.0	0.0	0.0	0.0	0.0	0.0	0.0	0.0	0.0	0.0	100.0	0.0	0.0	0.0	0.0	0.0	مهندسو تخطيط المدن وحركة المرور	55
100.0	87.5	0.0	0.0	0.0	0.0	0.0	0.0	0.0	0.0	0.0	0.0	12.5	0.0	0.0	0.0	0.0	مهندسو المساحة الجرائط	56
100.0	0.0	0.0	0.0	0.0	0.0	0.0	0.0	0.0	0.0	100.0	0.0	0.0	0.0	0.0	0.0	0.0	اختصاصيو تصميم الاز سوده والوسائط المتعددة	57
100.0	0.0	0.0	4.9	3.7	0.0	0.0	9.9	4.9	0.0	16.0	27.2	0.0	0.0	0.0	0.0	7.4	الاطباء الممارسون العامون	58
100.0	4.5	0.9	6.1	0.0	6.8	7.3	3.6	2.9	3.3	2.0	48.5	5.5	3.1	2.5	3.0	3.0	الاطباء الممارسون الاختصاصيون	59
100.0	8.9	1.7	8.5	0.4	6.4	9.4	1.5	4.0	25.0	3.2	15.2	1.9	1.7	5.6	6.6	6.6	اختصاصيو التمريض	60

تابع

جدول 23: العاملين العراقيين وغير العراقيين لأهم المهن في المنشآت الاقتصادية المشمولة بالمسح حسب المحافظة في العراق لسنة 2021

ت	المهنة	المحافظة															
		%	البصرة	ميسان	ذي قار	المثنى	القادسية	النجف	صلاح الدين	واسط	كربلاء	بابل	بغداد	الانبار	ديالى	كركوك	نينوى
61	اختصاصيو القبالة	100.0	5.7	2.3	25.3	0.0	2.3	0.0	2.3	5.7	6.9	0.0	36.8	0.0	5.7	0.0	6.9
62	اختصاصيو الطب التقليدي والطب البديل	100.0	0.0	0.0	66.7	0.0	0.0	0.0	0.0	0.0	0.0	0.0	0.0	33.3	0.0	0.0	0.0
63	اختصاصيو العلوم الطبية المساعدة	100.0	0.0	0.0	5.6	0.0	0.0	0.0	0.0	0.0	27.8	0.0	0.0	33.3	11.1	0.0	22.2
64	اطباء بيطريون	100.0	54.3	0.0	0.0	0.9	3.4	0.0	0.0	10.3	4.3	0.0	0.0	0.0	0.9	0.0	25.9
65	اطباء انسان	100.0	0.0	1.3	0.0	0.0	0.0	0.0	0.0	14.7	48.0	0.0	1.3	9.3	0.0	0.0	25.3
66	الصيادلة	100.0	21.3	4.9	12.3	0.0	0.0	2.5	3.3	7.4	22.1	0.0	15.6	3.3	1.6	0.0	5.7
67	اختصاصيو الصحة البيئية والمهنية والنظافة العامة	100.0	11.1	0.0	9.4	0.0	2.6	16.2	5.1	5.1	6.8	0.0	28.2	1.7	1.7	0.0	12.0
68	اختصاصيو المحبة الغذائية والتغذية	100.0	0.0	0.0	0.0	0.0	0.0	0.0	0.0	0.0	0.0	0.0	0.0	0.0	100.0	0.0	0.0
69	اختصاصيو فحص النظر	100.0	0.0	0.0	0.0	0.0	0.0	0.0	0.0	0.0	0.0	0.0	0.0	0.0	100.0	0.0	0.0
70	اختصاصيو التعليم	100.0	0.0	0.0	0.0	0.0	0.0	0.0	0.0	0.0	0.0	40.0	60.0	0.0	0.0	0.0	0.0
71	مساندة الجامعات والتعليم العالي	100.0	4.2	4.1	9.8	1.2	0.0	4.9	0.0	3.6	4.7	9.9	45.2	2.6	4.5	2.8	2.3
72	مدرسو التعليم المهني	100.0	0.0	0.0	0.0	0.0	0.0	32.5	0.0	0.0	15.0	0.0	47.5	0.0	2.5	0.0	2.5
73	معلمو التعليم الثانوي	100.0	16.5	1.8	15.5	1.3	6.1	10.5	3.0	2.9	3.3	5.2	25.3	3.3	2.3	0.5	2.5
74	معلمو التعليم الاساسي	100.0	10.8	1.6	10.7	1.0	4.7	11.5	1.6	2.7	6.5	6.3	28.9	4.5	3.5	1.8	3.9
75	اختصاصيو اساليب التعليم	100.0	0.0	0.0	0.0	0.0	0.0	0.0	46.2	0.0	7.7	0.0	23.1	0.0	23.1	0.0	0.0
76	معلمو ذوي الاحتياجات الخاصة	100.0	0.0	0.0	0.0	0.0	0.0	0.0	10.0	0.0	0.0	0.0	30.0	0.0	0.0	20.0	40.0
77	معلمو اللغات الاخرى	100.0	6.3	0.0	0.0	0.0	0.0	15.9	0.0	1.6	1.6	1.6	61.9	0.0	6.3	1.6	3.2
78	معلمو الموسيقى الاخرى	100.0	0.0	0.0	0.0	0.0	0.0	0.0	0.0	0.0	0.0	25.0	50.0	0.0	0.0	25.0	0.0
79	مدرسو تكنولوجيا المعلومات	100.0	50.0	0.0	0.0	0.0	0.0	0.0	0.0	0.0	50.0	0.0	0.0	0.0	0.0	0.0	0.0
80	اختصاصيو التعليم غير المحققين في موضع اخر	100.0	0.0	0.0	0.0	3.7	0.0	3.7	3.7	0.0	3.7	40.7	25.9	0.0	0.0	0.0	18.5
81	اختصاصيو الاعمال المالية	100.0	0.0	0.0	0.0	0.0	0.0	0.0	0.0	0.0	0.0	0.0	0.0	0.0	0.0	100.0	0.0
82	المحاسبون	100.0	11.5	3.2	8.3	0.4	4.2	6.6	2.9	3.0	1.5	10.8	24.1	2.6	4.3	7.4	9.1
83	مستشارو الشؤون المالية والاستثمار	100.0	100.0	0.0	0.0	0.0	0.0	0.0	0.0	0.0	0.0	0.0	0.0	0.0	0.0	0.0	0.0
84	المحللون الماليون	100.0	0.0	0.0	0.0	0.0	0.0	0.0	33.3	0.0	0.0	0.0	66.7	0.0	0.0	0.0	0.0
85	محللو الادارة والتعليم	100.0	0.0	0.0	0.0	95.8	0.0	0.0	0.0	0.0	0.0	0.0	4.2	0.0	0.0	0.0	0.0
86	اختصاصيو ادارة شؤون الافراد والتطوير الوظيفي	100.0	2.2	3.2	11.2	1.5	0.8	1.6	1.1	1.1	4.3	6.5	54.4	0.7	1.7	8.7	1.1
87	اختصاصيو في التدريب والتطوير المهني للموظفين	100.0	9.8	0.0	0.0	0.0	0.0	86.6	3.7	0.0	0.0	0.0	0.0	0.0	0.0	0.0	0.0
88	اختصاصيو الاعلان والتسويق	100.0	33.3	0.0	0.0	0.0	0.0	0.0	12.7	0.0	0.0	4.9	28.4	0.0	0.0	0.0	20.6
89	اختصاصيو العلاقات العامة	100.0	2.2	3.5	0.0	0.4	2.6	0.0	2.6	0.0	0.4	76.1	11.7	0.0	0.4	0.0	0.0
90	اختصاصيو بيع تكنولوجيا المعلومات والاتصالات	100.0	0.0	0.0	0.0	0.0	0.0	0.0	11.8	64.7	23.5	0.0	0.0	0.0	0.0	0.0	0.0

جدول 23: العاملين العراقيين وغير العراقيين لأهم المهن في المنشآت الاقتصادية المشمولة بال مسح حسب المحافظة في العراق لسنة 2021

ت	المهنة	المحافظة															
		%	البصرة	ميسان	ذي قار	المتقي	القادسية	النجف	صلاح الدين	واسط	كربلاء	بابل	بغداد	الانبار	ديالى	كركوك	نينوى
91	مطورو البرمجيات	100.0	0.0	0.0	0.0	0.0	0.0	0.0	0.0	0.0	0.0	87.5	0.0	0.0	0.0	12.5	0.0
92	مطورو مواقع الانترنت والوسائط المتعددة	100.0	0.0	0.0	0.0	0.0	0.0	0.0	0.0	0.0	0.0	0.0	0.0	0.0	0.0	0.0	100.0
93	مبرمجو التطبيقات الحاسوبية	100.0	4.5	0.0	0.0	0.0	0.0	0.0	0.0	0.0	51.1	25.0	1.1	0.0	0.0	0.0	14.8
94	مصممون واداريون قواعد البيانات	100.0	0.0	0.0	0.0	0.0	5.4	0.0	0.0	27.0	45.9	0.0	18.9	0.0	0.0	0.0	2.7
95	اداريو النظم	100.0	60.0	0.0	0.0	0.0	0.0	0.0	0.0	0.0	26.7	13.3	0.0	0.0	0.0	0.0	0.0
96	الاختصاصيون في الشبكات الحاسوبية	100.0	0.0	0.0	0.0	0.0	0.0	0.0	0.0	0.0	100.0	0.0	0.0	0.0	0.0	0.0	0.0
97	اختصاصيو قواعد البيانات والشبكات الحاسوبية	100.0	0.0	0.0	0.0	0.0	0.0	0.0	0.0	0.0	0.0	100.0	0.0	0.0	0.0	0.0	0.0
98	غير المصنفين في موضع المحامون	100.0	3.6	3.1	0.0	1.0	1.6	3.6	3.6	6.2	0.0	17.1	28.5	0.5	2.6	22.3	6.2
99	اختصاصيو القانون غير المصنفين في موضع اخر	100.0	9.5	0.0	0.0	0.0	0.0	0.0	0.0	0.0	2.1	35.8	29.5	0.0	0.0	0.0	23.2
100	اختصاصيو المكينات والمعلومات وما يرتبط بهم	100.0	0.0	14.3	0.0	0.0	0.0	7.1	0.0	14.3	0.0	0.0	64.3	0.0	0.0	0.0	0.0
101	اختصاصيو علوم الاجتماع والانسان وما يرتبط بهم	100.0	0.0	0.0	0.0	0.0	0.0	100.0	0.0	0.0	0.0	0.0	0.0	0.0	0.0	0.0	0.0
102	اختصاصيو الفلسفة والتاريخ والعلوم السياسية	100.0	0.0	0.0	0.0	0.0	0.0	0.0	0.0	100.0	0.0	0.0	0.0	0.0	0.0	0.0	0.0
103	اختصاصيو علم النفس	100.0	0.0	0.0	0.0	0.0	0.0	4.2	0.0	4.2	0.0	8.3	0.0	0.0	0.0	0.0	83.3
104	اختصاصيو العمل والارشاد الاجتماعي	100.0	0.5	0.0	0.0	4.1	0.0	28.9	11.2	0.0	4.1	0.0	0.5	22.3	7.6	20.8	0.0
105	المحققون	100.0	0.0	0.0	0.0	2.6	0.0	2.6	0.0	10.5	0.0	34.2	21.1	0.0	15.8	5.3	7.9
106	المترجمون والمترجمون الفوريون واللغويون	100.0	50.0	0.0	0.0	0.0	0.0	0.0	0.0	0.0	0.0	0.0	0.0	0.0	0.0	0.0	50.0
107	القانونيون المتكاملون	100.0	5.6	0.0	0.0	0.0	83.3	0.0	0.0	0.0	0.0	5.6	0.0	0.0	0.0	0.0	5.6
108	الموسيقون والمغنون والممثلون	100.0	0.0	0.0	0.0	0.0	100.0	0.0	0.0	0.0	0.0	0.0	0.0	0.0	0.0	0.0	0.0
109	الممثلون	100.0	0.0	0.0	0.0	0.0	100.0	0.0	0.0	0.0	0.0	0.0	0.0	0.0	0.0	0.0	0.0
110	فنيو العلوم الفيزيائية والكيميائية	100.0	0.0	0.0	0.0	0.0	0.0	0.0	0.0	0.0	0.0	0.0	0.0	0.0	100.0	0.0	0.0
111	فنيو الهندسة المدنية	100.0	30.9	0.0	0.0	0.0	5.4	0.0	0.0	4.0	14.1	2.0	24.8	4.0	1.3	1.3	12.1
112	فنيو الهندسة الكهرومائية	100.0	18.5	0.0	1.1	0.0	2.1	18.0	1.1	6.9	6.9	16.4	13.2	2.6	10.6	2.6	0.0
113	فنيو الهندسة الالكترونية	100.0	10.3	0.0	0.0	0.0	0.0	1.1	0.0	0.0	10.3	20.7	44.8	0.0	0.0	0.0	12.6
114	فنيو الهندسة الميكانيكية	100.0	11.7	0.0	6.0	12.2	6.7	5.5	1.0	1.2	3.3	23.9	6.2	0.5	3.3	17.4	1.2
115	فنيو الهندسة الكهربائية	100.0	0.0	0.0	0.0	15.8	0.0	7.9	15.8	0.0	0.0	0.0	50.0	0.0	0.0	0.0	10.5
116	فنيو التعدين والمعادن	100.0	0.0	0.0	0.0	0.0	0.0	0.0	0.0	0.0	0.0	0.0	66.7	0.0	0.0	0.0	33.3
117	فنيو العلوم الفيزيائية والهندسة غير المصنفين في موضع اخر	100.0	46.7	0.0	0.0	6.7	0.0	0.0	0.0	0.0	0.0	0.0	10.0	30.0	6.7	0.0	0.0
118	مشرقي التعدين	100.0	50.0	0.0	0.0	0.0	0.0	0.0	0.0	0.0	0.0	0.0	0.0	0.0	50.0	0.0	0.0
119	مشرقي المناجم التحويلية	100.0	1.7	32.0	23.4	0.2	10.9	1.3	0.4	2.0	3.2	6.8	0.9	1.5	13.9	0.1	1.7
120	مشرقي التفتيش	100.0	6.5	0.0	0.0	0.0	0.0	0.0	0.0	0.0	0.0	71.7	0.0	0.0	4.3	0.0	17.4
	تتابع																

تابع

جدول 23: العاملين العراقيين وغير العراقيين لأهم المهن في المنشآت الاقتصادية المشمولة بالمسح حسب المحافظة في العراق لسنة 2021

المحافظة														المهنة	ت		
%	البصرة	ميسان	ذي قار	المثنى	القادسية	النجف	صلاح الدين	واسط	كربلاء	بابل	بغداد	الائبار	ديالى			كركوك	نينوى
100.0	31.4	2.1	2.8	0.4	24.4	1.8	1.4	10.2	1.4	9.2	2.8	3.2	4.2	0.0	4.6	مشغلو محطات إنتاج الطاقة	121
100.0	45.0	0.0	4.6	0.0	0.0	0.8	0.0	2.3	0.0	0.0	3.8	0.0	0.0	35.9	7.6	مشغل محراق التوليد ومحطات معالجة المياه	122
100.0	0.0	0.0	0.0	0.0	0.0	0.0	0.0	0.0	46.2	0.0	0.0	0.0	0.0	0.0	11.5	فنيو تحكم محطات معالجة المواد الكيميائية	123
100.0	28.6	0.0	0.0	0.0	0.0	0.0	0.0	0.0	0.0	0.0	0.0	42.9	0.0	0.0	28.6	مشغل محطات تكرير البترول والغاز الطبيعي	124
100.0	1.1	0.0	0.0	0.0	0.0	0.0	0.0	0.0	0.0	97.8	0.0	0.0	0.0	0.0	1.1	فنيو التحكم في العمليات الصناعية غير المصنّفين	125
100.0	0.0	0.0	0.0	0.0	0.0	0.0	0.0	0.0	0.0	0.0	11.5	0.0	7.7	80.8	0.0	فنيو علوم الحياة باستثناء الطب	126
100.0	0.0	0.0	0.0	0.0	12.5	0.0	0.0	0.0	0.0	0.0	0.0	0.0	0.0	0.0	87.5	فنيو الزراعة	127
100.0	28.0	0.0	40.0	0.0	8.0	4.0	0.0	8.0	0.0	0.0	0.0	0.0	12.0	0.0	0.0	فنيو التصوير الطبي والمعدات العلاجية	128
100.0	37.7	0.0	18.9	0.0	1.9	7.5	0.0	0.0	0.0	11.3	9.4	0.0	13.2	0.0	0.0	فنيو مختبرات الطب وعلم الأمراض	129
10.0	0.0	0.0	0.0	0.0	0.0	0.0	0.0	1.7	0.0	0.0	8.3	0.0	0.0	0.0	0.0	فنيو ومساعدو الميولانية	130
100.0	0.0	0.0	0.0	0.0	0.0	7.6	0.0	0.0	0.0	0.0	84.8	0.0	7.6	0.0	0.0	فنيو الاطراف والاسنان الاصطناعية	131
100.0	0.0	0.0	45.6	0.0	0.0	7.6	19.0	0.0	0.0	0.0	27.8	0.0	0.0	0.0	0.0	اخصاصيون مساعدون في التمريض	132
100.0	0.0	0.0	0.0	0.0	0.0	0.0	0.0	100.0	0.0	0.0	0.0	0.0	0.0	0.0	0.0	مساعدو ومعالجو طب الاسنان	133
100.0	100.0	0.0	0.0	0.0	0.0	0.0	0.0	0.0	0.0	0.0	0.0	0.0	0.0	0.0	0.0	فنيو السجلات الطبية والمعلومات الصحية	134
100.0	0.0	0.0	0.0	0.0	0.0	0.0	0.0	100.0	0.0	0.0	0.0	0.0	0.0	0.0	0.0	عاملو صحة المجتمع	135
100.0	33.3	0.0	0.0	0.0	0.0	0.0	0.0	0.0	0.0	0.0	0.0	0.0	0.0	0.0	66.7	فنيو التصويرات	136
100.0	57.9	0.0	6.0	0.0	5.3	0.0	0.0	0.0	0.0	13.5	1.5	0.0	3.8	0.0	12.0	مساعدو الاطباء	137
100.0	55.0	0.0	45.0	0.0	0.0	0.0	0.0	0.0	0.0	0.0	0.0	0.0	0.0	0.0	0.0	المسعفون	138
100.0	0.0	0.0	0.0	0.0	0.0	0.0	0.0	100.0	0.0	0.0	0.0	0.0	0.0	0.0	0.0	اخصاصيون الصحة المساعدون غير المصنّفين في موضع آخر	139
100.0	0.0	0.0	0.0	11.1	0.0	0.0	0.0	0.0	0.0	0.0	88.9	0.0	0.0	0.0	0.0	تجار ووسطاء السندات والاوراق المالية	140
100.0	5.0	1.8	2.3	0.3	3.5	5.3	0.5	3.3	3.5	1.0	73.6	0.0	0.0	0.0	0.0	مستشارو الائتمان والقروض	141
100.0	16.8	6.3	5.3	0.0	2.4	7.2	0.7	4.4	9.2	10.5	33.7	0.4	1.5	1.1	0.4	اخصاصيون مساعدون في المحاسبة	142
100.0	0.0	0.0	0.0	0.0	0.0	50.0	0.0	0.0	0.0	0.0	50.0	0.0	0.0	0.0	0.0	اخصاصيون مساعدون في الاحصاء والرياضيات	143
100.0	0.0	0.0	0.0	0.0	0.0	0.0	71.4	0.0	0.0	14.3	0.0	14.3	0.0	0.0	0.0	وما يرتبط بهم	144
100.0	20.2	0.0	0.0	1.1	0.0	5.6	0.0	2.2	2.2	4.5	3.4	0.0	15.7	40.4	4.5	مدرّبو التامين	145
100.0	0.0	0.0	0.0	0.0	0.0	80.0	0.0	0.0	0.0	0.0	0.0	0.0	0.0	20.0	0.0	مدرّبو المبيعات التجارية	146
100.0	0.0	0.0	0.0	0.0	0.0	0.0	0.0	0.0	0.0	100.0	0.0	0.0	0.0	0.0	0.0	مدرّبو المشتريات	147
100.0	0.0	0.0	0.0	0.0	0.0	0.0	0.0	0.0	0.0	0.0	0.0	0.0	0.0	0.0	0.0	وسطاء التجارة	148
100.0	0.0	0.0	0.0	0.0	0.0	0.0	0.0	0.0	0.0	0.0	0.0	0.0	0.0	100.0	0.0	وكلاء خدمات الأعمال	149
100.0	0.0	0.0	0.0	0.0	0.0	0.0	0.0	0.0	100.0	0.0	0.0	0.0	0.0	0.0	0.0	وكلاء التأمين والشحن	150
100.0	0.0	0.0	0.0	0.0	0.0	0.0	0.0	0.0	0.0	0.0	100.0	0.0	0.0	0.0	0.0	سكرتاريون اداريون ومختصمون	150
تابع																	

تابع

جدول 23: العاملين العراقيين وغير العراقيين لأهم المهن في المنشآت الاقتصادية المشمولة بالمسح حسب المحافظة في العراق لسنة 2021

ت	المهنة	المحافظة														%
		النجف	القادسية	المتن	ذي قار	ميسان	البصرة	الواسط	كربلاء	بابل	بغداد	الانبار	ديالى	كركوك	نينوى	
151	مشرفو المكاتب	0.0	0.0	0.0	0.0	0.0	0.0	0.0	0.0	25.0	0.0	0.0	0.0	0.0	0.0	0.0
152	سكرتاريون قانونيون	0.0	0.0	0.0	0.0	0.0	0.0	0.0	0.0	0.0	100.0	0.0	0.0	0.0	0.0	0.0
153	سكرتاريون اداريون وتنفيذيون	0.4	0.0	0.2	0.7	0.0	0.0	0.0	4.2	7.0	52.3	0.0	8.1	0.0	0.0	0.0
154	سكرتاريون طبيين	7.7	0.0	0.0	3.8	0.0	0.0	0.0	3.8	0.0	19.2	0.0	0.0	0.0	0.0	0.0
155	اختصاصيون مساعدون في التنظيم الحكومي غير المسجلين في موضع آخر	0.0	0.0	50.0	0.0	0.0	0.0	0.0	0.0	0.0	0.0	0.0	0.0	0.0	0.0	0.0
156	اختصاصيون مساعدون في الشؤون القانونية وما يرتبط بهم	0.0	0.0	0.0	0.0	0.0	0.0	0.0	0.0	0.0	1.2	12.9	4.5	0.0	0.0	0.0
157	اختصاصيون مساعدون في العمل الاجتماعي	49.0	0.0	2.5	30.6	0.0	0.0	0.0	0.0	2.5	0.0	0.0	0.0	0.0	0.0	0.0
158	اختصاصيون مساعدون في الشؤون الدينية	0.0	0.0	10.0	0.0	0.0	0.0	0.0	0.0	0.0	0.0	0.0	0.0	0.0	0.0	0.0
159	المدرسون والكهنة والراعيون	21.2	0.0	0.0	0.0	0.0	0.0	0.0	48.5	0.0	9.1	0.0	15.2	0.0	0.0	0.0
160	مدرسو ومشفو برامج اللياقة البدنية والترفيه	100.0	0.0	0.0	0.0	0.0	0.0	0.0	0.0	0.0	0.0	0.0	0.0	0.0	0.0	0.0
161	المصورون الفوتوغرافيون	0.0	0.0	0.0	0.0	0.0	0.0	0.0	18.2	0.0	45.5	0.0	36.4	0.0	0.0	0.0
162	مصممو التصميم الداخلي والتكوير	0.0	0.0	0.0	0.0	0.0	0.0	0.0	0.0	0.0	100.0	0.0	0.0	0.0	0.0	0.0
163	فنيو المعروض والمناظر والمكتبات	0.0	0.0	0.0	0.0	0.0	0.0	0.0	0.0	0.0	100.0	0.0	0.0	0.0	0.0	0.0
164	الطهاة المحترفون	0.0	0.0	0.0	0.0	0.0	0.0	0.0	0.0	0.0	0.0	0.0	0.0	0.0	0.0	0.0
165	اختصاصيون ومساعدون في الشؤون الفنية والثقافية الاخرى	0.0	0.0	0.0	0.0	0.0	0.0	0.0	0.0	0.0	0.0	0.0	100.0	0.0	0.0	0.0
166	فنيو تشغيل تكنولوجيا المعلومات والاتصالات	0.0	0.0	0.0	0.0	0.0	0.0	0.0	0.0	0.0	100.0	0.0	0.0	0.0	0.0	0.0
167	فنيو دعم مستخدمي تكنولوجيا المعلومات والاتصالات	0.0	0.0	3.3	0.0	0.0	0.0	0.0	0.0	3.3	93.3	0.0	0.0	0.0	0.0	0.0
168	فنيو شبكات ونظم الحاسوب	0.0	0.0	0.0	0.0	0.0	0.0	0.0	0.0	0.0	0.0	0.0	0.0	0.0	0.0	0.0
169	كثبة المكاتب العموم	1.1	0.0	0.6	0.0	0.0	0.0	0.0	16.2	25.3	25.7	0.8	0.8	0.2	0.0	0.0
170	سكرتاريون عامون	0.0	0.0	1.2	4.9	0.0	0.0	0.0	7.4	0.0	12.3	0.0	0.0	0.0	0.0	0.0
171	الطباة وشغلو معالجة النصوص	7.0	0.0	0.0	2.3	0.0	0.0	0.0	53.5	16.3	16.3	2.3	4.7	0.0	0.0	0.0
172	كثبة ارجال البيئات	30.4	0.0	0.0	0.0	0.0	0.0	21.7	4.3	4.3	4.3	0.0	0.0	0.0	0.0	0.0
173	امناء صناديق الصارف ومن يرتبط بهم من كتيبة	1.5	0.1	0.5	0.4	0.0	0.0	0.4	2.3	1.8	82.6	0.2	1.2	0.0	0.0	0.0
174	وسطاء الرهان ومقرضو الاموال	0.0	0.0	0.0	0.0	0.0	0.0	0.0	0.0	0.0	0.0	0.0	0.0	0.0	0.0	0.0
175	محصلو الديون وما يرتبط بهم	0.0	14.3	0.0	0.0	0.0	0.0	2.9	0.0	0.0	0.0	0.0	0.0	0.0	0.0	0.0
176	عاملو استعلامات العقلاء	0.0	0.0	0.0	0.0	0.0	0.0	100.0	0.0	0.0	0.0	0.0	0.0	0.0	0.0	0.0
177	كثبة مراكز الاتصال والاستعلامات	0.0	0.0	100.0	0.0	0.0	0.0	0.0	0.0	0.0	0.0	0.0	0.0	0.0	0.0	0.0
178	موظفو الاستقبال في الفنادق	0.0	0.0	0.0	0.0	0.0	0.0	0.0	0.0	1.2	64.6	0.0	0.0	0.0	0.0	0.0
179	موظفو الاستقبال	0.0	0.7	4.4	1.9	1.9	15.6	7.0	6.7	1.9	0.0	0.0	0.0	0.0	0.0	0.0
180	عاملون استعلامات العملاء غير المسجلين في موضع اخر	0.0	0.0	0.0	0.0	0.0	0.0	0.0	0.0	0.0	0.0	0.0	0.0	0.0	0.0	0.0

تابع

جدول 23: العاملين العراقيين وغير العراقيين لأهم المهن في المنشآت الاقتصادية المشمولة بالمسح حسب المحافظة في العراق لسنة 2021

ت	المهنة	المحافظة												%		
		بننوى	كركوك	ديالى	الانبار	بغداد	بابل	كربلاء	واسط	صلاح الدين	النجف	القادسية	المثنى		ذي قار	ميسان
182	كثية الإحصاء والمالية والتأمين	8.7	0.0	0.0	13.0	8.7	0.0	0.0	0.0	0.0	0.0	0.0	0.0	39.1	0.0	8.7
183	كثية الرواق	0.0	0.0	0.0	50.0	0.0	0.0	50.0	0.0	0.0	0.0	0.0	0.0	0.0	0.0	0.0
184	كثية المخازن	18.0	0.0	0.0	3.3	21.3	27.9	0.0	0.0	26.2	0.0	0.0	0.0	0.0	0.0	3.3
185	كثية الإنتاج	0.0	0.0	0.0	0.0	3.0	95.5	0.0	0.0	0.0	0.0	0.0	0.0	0.0	0.0	0.0
186	كثية الشحن النقل	0.0	0.0	0.0	0.0	0.0	0.0	100.0	0.0	0.0	0.0	0.0	0.0	0.0	0.0	0.0
187	كثية المكاتب	0.0	2.4	0.0	0.0	0.0	0.0	0.0	0.0	0.0	0.0	0.0	0.0	0.0	0.0	100.0
188	كثية فرز وتوزيع البريد	0.0	0.0	0.0	0.0	29.3	51.2	0.0	0.0	4.9	0.0	0.0	0.0	0.0	0.0	2.4
189	كثية شؤون الموظفين	22.6	0.0	0.0	4.8	4.8	51.6	0.0	0.0	3.2	0.0	0.0	0.0	1.6	0.0	9.7
190	الكثية غير المصنفين في موضع اخر	0.0	0.0	0.0	100.0	0.0	0.0	0.0	0.0	0.0	0.0	0.0	0.0	0.0	0.0	0.0
191	الطهارة	3.2	1.1	14.8	1.1	21.4	9.0	0.0	0.0	10.8	5.6	6.9	0.3	14.0	7.1	4.0
192	التلل	0.0	0.0	0.0	0.0	4.3	0.0	0.0	0.0	0.0	0.0	26.6	0.0	6.4	4.3	58.5
193	المسافة	0.0	0.0	0.0	0.0	0.0	0.0	0.0	0.0	0.0	0.0	0.0	0.0	100.0	0.0	0.0
194	مصرفو التخفيف والتدبير المنزلي في المكاتب والفنادق والمنشآت	0.0	0.0	0.0	0.0	0.0	0.0	32.8	0.0	0.0	0.0	42.6	4.9	11.5	0.0	8.2
195	مربو وعاملو رعاية الحيوانات الاليفة	0.0	0.0	0.0	0.0	0.0	0.0	0.0	0.0	0.0	0.0	0.0	100.0	0.0	0.0	0.0
196	مساعدو الباعة في المحلات	0.0	0.0	0.0	0.0	0.0	0.0	0.0	0.0	100.0	0.0	0.0	0.0	0.0	0.0	0.0
197	عازمو المبيعات	0.0	0.0	0.0	0.0	0.0	66.7	0.0	0.0	0.0	0.0	33.3	0.0	0.0	0.0	0.0
198	عاملو خدمات الاطعمة	0.0	0.0	0.0	0.0	0.0	0.0	0.0	0.0	0.0	0.0	100.0	0.0	0.0	0.0	0.0
199	عاملو رعاية الأطفال	100.0	0.0	0.0	0.0	0.0	0.0	0.0	0.0	0.0	0.0	0.0	0.0	0.0	0.0	0.0
200	مساعدو رعاية المسحية	34.4	0.0	0.0	0.0	3.1	0.0	0.0	0.0	0.0	0.0	0.0	0.0	0.0	0.0	62.5
201	عاملو خدمات الحمية	0.0	0.0	0.0	0.0	16.7	0.0	0.0	0.0	16.7	33.3	0.0	0.0	0.0	0.0	33.3
202	الاطفاليون	2.6	2.6	0.0	0.0	0.0	0.0	0.0	0.0	84.6	12.8	0.0	0.0	0.0	0.0	0.0
203	حراس الأمن	2.7	2.6	5.8	2.6	24.3	7.8	4.5	4.6	2.5	5.4	5.3	2.7	9.3	7.0	12.9
204	عاملو خدمات الحماية غير المصنفين في موضع اخر	0.0	0.0	0.0	100.0	0.0	0.0	0.0	0.0	0.0	0.0	0.0	0.0	0.0	0.0	0.0
205	مزارعو الاشجار والشجيرات المثمرة	0.0	0.0	0.0	0.0	0.0	0.0	0.0	0.0	0.0	0.0	0.0	0.0	0.0	0.0	100.0
206	مزارعو الحدائق والبستنة والمنازل	0.0	0.0	0.0	0.0	0.0	100.0	0.0	0.0	0.0	0.0	0.0	0.0	0.0	0.0	0.0
207	مربو الدواجن والطيور	0.0	0.0	41.2	0.0	0.0	0.0	0.0	0.0	598.6	0.0	0.0	3.7	0.0	0.0	456.5
208	مزارعو المحاصيل الانتباهية ذاتي	0.0	0.0	0.0	0.0	0.0	0.0	0.0	0.0	0.0	100.0	0.0	0.0	0.0	0.0	0.0
209	عاملو الهياكل الانشائية ومن يرتبط بهم	0.0	0.0	0.0	0.0	0.0	0.0	0.0	0.0	0.0	0.0	0.0	0.0	0.0	0.0	100.0
210	بنائو المنازل	0.0	0.0	7.7	0.0	0.0	0.0	0.0	0.0	0.0	26.9	0.0	0.0	0.0	0.0	65.4
تبع		21.0														

تابع

جدول 23: العاملين العراقيين وغير العراقيين لأهم المهن في المنشآت الاقتصادية المشمولة بالمسح حسب المحافظة في العراق لسنة 2021

ت	المهنة	المحافظة													%	
		النجف	القادسية	المثنى	ذي قار	ميسان	البصرة	الواسط	صلاح الدين	كربلاء	بابل	بغداد	الانبار	ديالى		كركوك
212	عاملو فنيّات وتقطيع وشق الحجر والخشب	0.0	0.0	0.0	34.5	0.0	0.0	0.0	0.0	0.0	0.0	0.0	0.0	0.0	0.0	65.5
213	عاملو صب وتشطيب الهياكل الخرسانية ومن يرتبط بهم	0.0	0.0	0.0	0.0	0.0	0.0	0.0	0.0	0.0	0.0	0.0	7.5	0.0	14.4	51.9
214	نجارو البناء	0.0	0.0	0.0	0.0	0.0	0.0	0.0	0.0	0.0	0.0	0.0	0.0	0.0	0.0	0.0
215	عاملو تشطيب البناء ومن يرتبط بهم	0.0	0.0	0.0	0.0	0.0	0.0	0.0	0.0	0.0	0.0	0.0	0.0	0.0	0.0	0.0
216	عاملو بناء الاسفلت	0.0	0.0	100.0	0.0	0.0	0.0	0.0	0.0	0.0	0.0	0.0	0.0	0.0	0.0	0.0
217	عاملو رصف الارضيات والتبليط	0.0	0.0	2.0	0.0	0.0	0.0	0.0	0.0	0.0	6.1	0.0	0.0	0.0	0.0	0.0
218	عاملو الصفاة	5.7	0.0	0.0	0.0	0.4	0.0	3.9	0.0	28.0	0.0	14.9	0.0	0.0	47.2	0.0
219	عاملو السباكة وتركيب تمديدات الانابيب	70.0	0.0	0.0	0.0	0.0	25.0	0.0	0.0	0.0	0.0	0.0	0.0	5.0	0.0	0.0
220	ميكانيكي التكييف والتبريد	0.0	0.0	0.0	0.0	0.0	0.0	0.0	0.0	0.0	0.0	93.2	6.8	0.0	0.0	0.0
221	الدهانين ومن يرتبط بهم	46.7	0.0	0.0	0.0	0.0	46.7	0.0	0.0	0.0	0.0	0.0	0.0	0.0	6.7	0.0
222	موظفو الهياكل الانشائية	1.3	7.8	39.3	0.0	0.0	0.0	6.0	0.0	6.7	0.0	3.0	15.3	1.8	18.9	0.0
223	عاملو قوالب السكب المعدنية	0.0	0.0	0.0	0.0	0.0	100.0	0.0	0.0	0.0	0.0	0.0	0.0	0.0	0.0	0.0
224	عاملو اللحام والقطع بواسطة الليب	20.6	0.0	0.0	0.0	0.0	39.7	0.0	0.0	0.0	0.0	2.9	17.6	13.2	0.0	1.5
225	عاملو تشكيل الصفائح المعدنية	0.0	0.0	0.0	0.0	0.0	30.8	0.0	0.0	0.0	0.0	3.8	48.1	0.0	0.0	7.7
226	الحدادين وعاملو المقاريق والمكابس	87.5	0.0	0.0	0.0	0.0	0.0	0.0	0.0	0.0	0.0	0.0	12.5	0.0	0.0	0.0
227	عاملو تصنيع وتجهيز وشحن الادوات المعدنية	0.0	0.0	0.0	0.0	0.0	100.0	0.0	0.0	0.0	0.0	0.0	0.0	0.0	0.0	0.0
228	ميكانيكيو ومصنعو المركبات ذات المحركات	0.0	0.0	0.0	0.0	0.0	0.0	0.0	0.0	0.0	0.0	16.7	60.0	10.0	0.0	0.0
229	ميكانيكيو ومصنعو الآلات الزراعية والصناعية	12.7	0.0	0.0	28.2	0.9	8.0	6.6	0.0	0.0	0.0	11.7	13.1	15.5	0.0	0.0
230	صانعو ومصنعو الأجهزة الدقيقة	62.5	0.0	0.0	0.0	0.0	0.0	0.0	0.0	0.0	0.0	0.0	37.5	0.0	0.0	0.0
231	العاملون الفنيون في التجهيز للحداثي	76.9	0.0	0.0	0.0	0.0	0.0	0.0	0.0	0.0	0.0	0.0	0.0	0.0	0.0	23.1
232	عاملو الطباعة	62.5	0.0	0.0	0.0	0.0	0.0	0.0	0.0	0.0	0.0	0.0	0.0	0.0	0.0	37.5
233	عاملو الطباعة النقطية والجليد	60.0	0.0	0.0	0.0	0.0	0.0	0.0	0.0	0.0	0.0	0.0	0.0	0.0	0.0	40.0
234	كهربائيو الماني ومن يرتبط بهم	63.5	1.0	0.0	6.7	0.0	1.0	0.0	0.0	0.0	0.0	0.0	26.0	0.0	0.0	1.9
235	ميكانيكيو ومصنعو المعدات الكهربائية	0.0	0.0	0.0	0.0	0.0	13.7	21.6	1.0	7.8	10.8	8.8	2.0	0.0	0.0	34.3
236	عاملو تركيب وصنعو الخراط الكيربائية	0.0	0.0	0.0	0.0	0.0	0.0	0.0	0.0	0.0	0.0	23.1	46.2	0.0	0.0	15.4
237	ميكانيكيو ومصنعو المعدات الالكترونية	9.1	0.0	72.7	0.0	0.0	0.0	0.0	0.0	0.0	0.0	0.0	0.0	0.0	0.0	0.0
238	عاملو تركيب وصيانة تكييف ارجيا للمعاملات والاصالات	0.0	0.0	0.0	0.0	0.0	0.0	100.0	0.0	0.0	0.0	0.0	0.0	0.0	0.0	0.0
239	الحدادين والحدادين والسماكين ومحضرو الطعام المرتبطين بهم	0.0	0.0	0.0	0.0	0.0	0.0	0.0	0.0	0.0	0.0	0.0	0.0	0.0	0.0	38.5
240	الخياطون وصانعو المعينات والحويات	38.7	0.0	0.0	0.0	0.0	0.0	0.0	2.2	0.0	0.0	4.3	0.0	0.0	37.6	0.0

تابع

جدول 23: العاملين العراقيين وغير العراقيين لأهم المهن في المنشآت الاقتصادية المشمولة بالمسح حسب المحافظة في العراق لسنة 2021

ت	المهنة	المحافظة													%
		كركوك	ديالى	الانبار	بغداد	بابل	كربلاء	واسط	صلاح الدين	النجف	القادسية	المثنى	ذي قار	ميسان	البصرة
241	صناعة منتجات الآلات	15.4	0.0	0.0	0.0	0.0	0.0	0.0	7.7	0.0	15.4	0.0	0.0	0.0	0.0
242	منسوجات وصناعات الأقمشة والمنسوجات	7.7	0.0	38.5	15.4	0.0	0.0	0.0	0.0	0.0	0.0	0.0	38.5	0.0	0.0
243	نجارة والآلات ومن يرتبط بهما	22.2	0.0	0.0	0.0	0.0	0.0	0.0	0.0	22.2	0.0	0.0	0.0	0.0	0.0
244	خياطة الملابس وصناعة القميص والفرش واللبات	0.0	0.0	0.0	0.0	0.0	0.0	0.0	0.0	0.0	0.0	0.0	0.0	0.0	0.0
245	عالم الخبثات الطير ومن يرتبط بهما	100.0	0.0	0.0	0.0	0.0	0.0	0.0	0.0	0.0	0.0	0.0	0.0	0.0	0.0
246	مشغلو النيران والتدفئة باستخدام الوقود	100.0	0.0	0.0	0.0	0.0	0.0	0.0	0.0	0.0	0.0	0.0	0.0	0.0	0.0
247	مشغلو معدات المناجم والتعدين	100.0	0.0	0.0	0.0	0.0	0.0	0.0	0.0	0.0	0.0	0.0	0.0	0.0	0.0
248	مشغلو معدات معالجة الخامات المعدنية والأحجار	6.0	0.0	23.1	0.0	48.7	0.0	0.0	0.9	21.4	0.0	0.0	0.0	0.0	0.0
249	مشغلو آلات تصنيع منتجات الاسمنت والأحجار	8.1	6.8	6.6	0.0	3.3	0.0	0.0	4.4	2.4	33.2	0.0	14.8	0.0	14.2
250	مشغلو معدات معالجة المعادن	100.0	0.0	0.0	0.0	0.0	0.0	0.0	0.0	0.0	0.0	0.0	0.0	0.0	0.0
251	مشغلو معدات آلات تصنيع المنتجات الكيماوية	8.0	0.0	14.8	34.1	29.5	0.0	0.0	5.7	0.0	2.3	0.0	0.0	0.0	0.0
252	مشغلو آلات تصنيع منتجات المطاط	100.0	0.0	0.0	0.0	0.0	0.0	0.0	0.0	0.0	0.0	0.0	0.0	0.0	0.0
253	مشغلو آلات تصنيع منتجات البلاستيك	67.7	0.0	0.0	0.0	0.8	0.0	0.0	2.4	0.0	0.0	0.0	0.0	0.0	28.3
254	مشغلو آلات تصنيع منتجات الورق	27.3	0.0	0.0	0.0	0.0	0.0	0.0	0.0	0.0	0.0	0.0	0.0	0.0	0.0
255	مشغلو آلات الخبثات	50.0	0.0	0.0	0.0	0.0	25.0	0.0	25.0	0.0	0.0	0.0	0.0	0.0	0.0
256	مشغلو آلات السيل والكي	0.0	0.0	0.0	35.7	0.0	64.3	0.0	0.0	0.0	0.0	0.0	0.0	0.0	0.0
257	مشغلو آلات تصنيع المنتجات الغذائية ومن يرتبط بهما	11.7	2.8	10.8	8.3	19.0	0.0	4.1	1.2	4.0	4.6	2.8	4.5	3.9	12.8
258	مشغلو معدات معالجة الخشب	100.0	0.0	0.0	0.0	0.0	0.0	0.0	0.0	0.0	0.0	0.0	0.0	0.0	0.0
259	مشغلو معدات تصنيع الزجاج والسيراميك	0.0	16.3	0.0	0.0	0.0	0.4	9.1	0.0	2.2	0.0	11.8	0.0	60.1	0.0
260	مشغلو آلات التعبئة والتغليف ووضع العلامات الخارجية	8.3	2.5	3.3	18.2	5.0	0.0	9.9	0.8	5.0	0.0	0.0	13.2	0.0	33.9
261	عمال تجميع المعدات الكهربائية والآلات وبنية	0.0	0.0	0.0	0.0	0.0	0.0	0.0	0.0	64.3	0.0	0.0	0.0	0.0	35.7
262	عمال التجميع غير المصنفين في موضع آخر	0.0	0.0	0.0	100.0	0.0	0.0	0.0	0.0	0.0	0.0	0.0	0.0	0.0	0.0
263	سائقو السيارات وسيارات الأجرة	16.3	4.1	2.4	9.6	15.4	4.9	2.0	1.3	2.0	2.4	21.8	0.3	1.3	13.7
264	سائقو الشاحنات والتراكتورات	0.0	0.0	0.0	60.0	0.0	0.0	0.0	10.0	0.0	0.0	0.0	0.0	0.0	30.0
265	سائقو الشاحنات الثقيلة	5.2	8.2	3.4	2.0	6.1	0.0	1.1	0.6	3.5	6.2	0.2	7.2	26.7	25.7
266	مشغلو المعدات المنزلية	0.0	0.0	0.0	0.0	0.0	0.0	0.0	0.0	0.0	0.0	0.0	0.0	0.0	60.0
267	مشغلو معدات الزراعة والحراثة المنزلية	0.0	0.0	0.0	0.0	0.0	0.0	0.0	0.0	0.0	0.0	0.0	0.0	0.0	0.0
268	مشغلو معدات تعبئة التربة وما يرتبط بها	9.2	19.5	2.3	3.1	3.5	0.0	0.0	0.0	13.9	10.3	0.0	8.2	8.7	5.0
269	مشغلو معدات رفع الثقالة وما يرتبط بهما	17.5	8.4	6.3	0.0	11.9	0.0	0.0	19.3	11.6	0.7	0.7	0.0	0.0	0.7
270	مشغلو شاحنات الرافعة	16.7	0.0	0.0	0.0	0.0	0.0	0.0	0.0	0.0	83.3	0.0	0.0	0.0	0.0

تابع

جدول 23: العاملين العراقيين وغير العراقيين لأهم المهن في المنشآت الاقتصادية المشمولة بالمسح حسب المحافظة في العراق لسنة 2021

المحافظة	المهنة													ت		
	%	البصرة	ميسان	ذي قار	المثنى	القادسية	النجف	صلاح الدين	واسط	كربلاء	بابل	بغداد	الانبار		ديالى	كركوك
100.0	0.0	0.0	0.0	0.0	0.0	0.0	0.0	0.0	0.0	0.0	0.0	100.0	0.0	0.0	0.0	0.0
100.0	0.0	0.0	0.0	0.0	0.0	0.0	0.0	0.0	0.0	0.0	0.0	100.0	0.0	0.0	0.0	0.0
100.0	22.2	0.5	4.2	1.6	9.5	2.4	0.0	0.0	0.0	0.8	11.1	38.4	2.0	0.3	1.6	5.3
100.0	66.7	4.4	2.2	0.0	0.0	8.9	0.0	0.0	0.0	2.2	0.0	15.6	0.0	0.0	0.0	0.0
100.0	0.0	0.0	14.8	0.0	0.0	0.0	0.0	0.0	0.0	0.0	74.1	11.1	0.0	0.0	0.0	0.0
100.0	6.1	0.0	0.6	0.0	0.0	0.0	0.0	0.0	0.0	38.2	3.7	35.8	0.0	0.0	15.3	0.3
100.0	53.5	0.0	0.0	8.0	0.0	0.0	0.0	0.0	0.0	0.0	0.0	6.7	0.0	38.5	0.0	0.0
100.0	0.0	0.0	0.0	0.0	0.0	6.7	0.0	0.0	26.7	0.0	60.0	0.0	0.0	0.0	0.0	0.0
100.0	13.3	0.0	0.0	0.0	0.0	0.0	0.0	4.0	0.0	0.0	0.0	0.0	0.0	0.0	0.0	82.7
100.0	0.0	0.0	0.0	0.0	0.0	0.0	0.0	38.4	0.0	0.0	0.0	0.0	0.0	0.0	61.6	0.0
100.0	28.2	0.0	0.0	6.0	17.9	13.1	12.7	0.0	0.0	0.0	0.0	0.0	6.0	0.0	16.3	0.0
100.0	0.0	0.0	0.0	0.0	0.0	0.0	100.0	0.0	7.9	4.2	4.2	13.5	1.7	22.0	5.2	4.1
100.0	1.4	0.2	13.8	10.3	0.4	7.1	4.0	0.0	0.0	0.0	0.5	0.1	0.0	1.2	0.1	1.3
100.0	1.9	70.6	0.3	0.0	23.3	0.1	0.7	0.0	0.0	0.0	100.0	0.0	0.0	0.0	0.0	0.0
100.0	0.0	0.0	0.0	0.0	0.0	0.0	0.0	0.0	0.0	0.0	0.0	0.0	0.0	0.0	0.0	0.0
100.0	0.0	0.0	0.0	100.0	0.0	0.0	0.0	0.0	0.0	0.0	0.0	0.0	0.0	0.0	0.0	0.0
100.0	5.6	0.0	5.7	0.6	1.1	1.6	1.8	11.4	0.0	33.3	0.0	4.0	31.8	1.0	2.1	0.0
100.0	7.0	0.0	0.0	0.0	0.0	44.2	0.0	4.7	0.0	0.0	0.0	23.3	4.7	4.7	0.0	11.6
100.0	0.0	4.6	6.9	39.1	0.0	0.0	0.0	1.1	41.4	0.0	0.0	0.0	0.0	6.9	0.0	0.0
100.0	0.0	0.0	0.0	0.0	0.0	0.0	0.0	0.0	100.0	0.0	0.0	0.0	0.0	0.0	0.0	0.0
100.0	0.0	0.0	0.0	12.7	0.0	0.0	56.6	0.0	30.3	0.0	0.0	0.0	0.0	0.0	0.4	0.4
100.0	13.2	9.5	13.8	0.2	0.0	0.4	1.0	30.6	0.8	1.4	5.7	0.0	0.0	22.1	0.8	0.6
100.0	80.0	0.0	0.0	0.0	0.0	0.0	0.0	0.0	0.0	0.0	0.0	0.0	0.0	0.0	0.0	20.0
100.0	0.0	0.0	0.0	0.0	0.0	0.0	33.3	0.0	0.0	0.0	0.0	0.0	0.0	0.0	0.0	66.7
100.0	10.7	6.6	8.9	2.9	4.9	7.0	2.5	3.7	4.2	8.2	24.1	2.8	6.2	2.8	4.6	الاجمعي

تابع

جدول 24 : اهم المهن في المنشآت المشمولة بالمسح حسب النشاط الاقتصادي في العراق لسنة 2021

النشاط الاقتصادي											المهنة	ت
%	مظمات المجتمع المدني	الانشطة المهنية والعلمية والتقنية	البناء والتشييد	الاتصالات	المصارف	الزراعة / الدواجن	الصحة	الفنادق	الصناعة	التعليم		
100.0	94.4	0.0	0.0	0.0	0.0	0.0	0.0	0.0	0.0	5.6	1 المشيرون	
100.0	100.0	0.0	0.0	0.0	0.0	0.0	0.0	0.0	0.0	0.0	الرعاة التقليديون ورفساء القرى	
100.0	100.0	0.0	0.0	0.0	0.0	0.0	0.0	0.0	0.0	0.0	كبار الموظفين في المنظمات ذات الاهتمام الخاص	
100.0	4.4	0.5	0.5	0.0	2.9	0.0	0.5	0.0	11.3	79.9	المديرون الإداريون والرؤساء التنفيذيون	
100.0	0.0	0.0	0.0	0.0	0.0	0.0	0.0	0.0	0.0	100.0	مديرو خدمات الاعمال والادارة	
100.0	5.1	0.0	9.4	0.3	28.8	0.2	6.7	0.2	14.2	35.1	المديرون الماليون	
100.0	3.6	0.0	0.0	0.0	1.4	0.0	3.0	0.6	1.4	89.9	مديرو الموارد البشرية	
100.0	50.0	0.0	0.0	0.0	0.0	0.0	0.0	0.0	16.7	33.3	مديرو السياسات والتخطيط	
100.0	16.5	0.0	1.7	0.0	2.5	0.0	0.8	0.0	73.6	5.0	مديرو خدمات الاعمال والادارة غير المصنفين في موضع اخر	
100.0	8.8	0.0	0.0	0.0	1.8	28.1	3.5	0.0	52.6	5.3	مديرو المبيعات والتسويق	
100.0	68.1	0.0	0.0	0.0	4.3	0.0	0.0	2.1	6.4	19.1	مديرو الاعلان والعلاقات العامة	
100.0	47.1	0.0	5.9	0.0	5.9	0.0	11.8	0.0	11.8	17.6	مديرو البحث والتطوير	
100.0	0.0	0.0	0.0	0.0	0.0	96.4	0.0	0.0	3.6	0.0	مديرو الانتاج في الزراعة والحراجة	
100.0	0.0	0.0	0.0	0.0	0.0	0.0	0.0	0.0	100.0	0.0	مديرو الانتاج في تربية وصيد الاحياء المائية	
100.0	0.0	0.0	0.0	0.0	0.0	0.0	0.0	0.0	100.0	0.0	مديرو الصناعات الخويلية ، التعدين ، التشييد والتوزيع	
100.0	0.0	0.1	2.0	0.0	0.0	0.4	0.1	0.0	97.4	0.0	مديرو الصناعة التحويلية	
100.0	0.0	0.0	0.0	0.0	0.0	0.0	0.0	0.0	100.0	0.0	مديرو التعدين	
100.0	14.3	0.0	74.3	0.0	0.0	0.0	0.0	0.0	11.4	0.0	مديرو الاشياءات	
100.0	31.6	0.0	0.0	0.0	0.0	0.0	10.5	2.6	42.1	13.2	مديرو التوريد والتوزيع وما يرتبط بها	
100.0	11.1	0.0	0.0	0.0	44.4	0.0	22.2	0.0	11.1	11.1	مديرو خدمات تكنولوجيا المعلومات والاتصالات	
100.0	0.0	0.0	0.0	0.0	0.0	0.0	0.0	0.0	0.0	100.0	مديرو الخدمات التخصمية	
100.0	25.0	0.0	0.0	0.0	0.0	0.0	0.0	0.0	0.0	75.0	مديرو خدمات رعاية الأطفال	
100.0	0.0	0.0	0.0	0.0	0.0	0.0	94.7	0.0	1.1	4.3	مديرو الخدمات الصحية	
100.0	0.0	0.0	0.0	0.0	0.0	0.0	100.0	0.0	0.0	0.0	مديرو مؤسسات خدمات رعاية المسنين	
100.0	96.7	0.0	0.0	0.0	0.0	0.0	0.0	0.0	0.0	3.3	مديرو مؤسسات الرعاية الاجتماعية	
100.0	0.0	0.2	0.0	0.0	0.0	0.0	0.0	0.0	0.2	99.5	مديرو مؤسسات التعليم	
100.0	0.0	0.0	0.0	0.0	79.4	0.0	5.9	0.0	5.9	8.8	مديرو فروع الخدمات المالية والتأمين	
100.0	18.8	6.3	6.3	0.0	0.0	0.0	6.3	0.0	50.0	12.5	مديرو الخدمات التخصمية غير المصنفة في موضع اخر	
100.0	0.0	0.0	0.0	0.0	0.0	0.0	0.0	91.4	1.7	6.9	مديرو الفنادق	
100.0	0.0	0.0	0.0	0.0	0.0	0.0	0.0	100.0	0.0	0.0	مديرو المطاعم	

جدول 24 : اهم المهن في المنشآت المشمولة بالمسح حسب النشاط الاقتصادي في العراق لسنة 2021

ت	المهنة	النشاط الاقتصادي								%	
		التعليم	الصناعة	الفنادق	الصحة	الزراعة / الدواجن	المصارف	الاتصالات	البناء والتشييد		الانشطة المهنية والعلمية والتقنية
31	مديرو مؤسسات تجارة البيع بالجملة والتجزئة	0.0	66.7	33.3	0.0	0.0	0.0	0.0	0.0	0.0	0.0
32	مديرو مراكز الرياضة الترفيهية والثقافية	50.0	0.0	0.0	0.0	0.0	0.0	0.0	0.0	0.0	50.0
33	مديرو الخدمات غير المصنفة في موضع اخر	100.0	0.0	0.0	0.0	0.0	0.0	0.0	0.0	0.0	0.0
34	الفيزيائيون وعلماء الفلك	100.0	0.0	0.0	0.0	0.0	0.0	0.0	0.0	0.0	0.0
35	الكيميائيون	40.0	20.0	0.0	30.0	0.0	0.0	0.0	10.0	0.0	0.0
36	الجيولوجيون والجيوفيزيائيون	0.0	100.0	0.0	0.0	0.0	0.0	0.0	0.0	0.0	0.0
37	اختصاصيو الرياضيات والاكواريون والاحصائيون	0.0	0.0	0.0	0.0	0.0	0.0	0.0	0.0	0.0	100.0
38	اختصاصيو علوم الحياة	100.0	0.0	0.0	0.0	0.0	0.0	0.0	0.0	0.0	0.0
39	اختصاصيو علوم الاحياء والنبات والحيوان والعلوم ذات الصلة	93.3	3.3	0.0	3.3	0.0	0.0	0.0	0.0	0.0	0.0
40	مستشارو الزراعة والحراجة وصيد الاسماك	14.3	0.0	0.0	0.0	57.1	14.3	0.0	0.0	0.0	14.3
41	اختصاصيو حماية البيئة	66.7	33.3	0.0	0.0	0.0	0.0	0.0	0.0	0.0	0.0
42	مهندسو الصناعة ومهندسو الانتاج	8.7	91.3	0.0	0.0	0.0	0.0	0.0	0.0	0.0	0.0
43	المهندسون المدنيون	6.4	6.4	0.0	0.0	0.0	0.0	0.0	81.8	0.0	5.5
44	مهندسو البيئة	100.0	0.0	0.0	0.0	0.0	0.0	0.0	0.0	0.0	0.0
45	المهندسون الميكانيكيون	5.6	52.8	0.0	2.8	0.0	2.8	5.6	30.6	0.0	0.0
46	المهندسون الكيميائيون	25.0	25.0	0.0	0.0	0.0	0.0	0.0	50.0	0.0	0.0
47	مهندسو المناجم والتعدين واختصاصيو المعادن والاختصاصيون ذوي الصل	80.0	0.0	0.0	0.0	0.0	0.0	0.0	0.0	0.0	20.0
48	المهندسون غير المصنفين في موضع آخر	0.0	100.0	0.0	0.0	0.0	0.0	0.0	0.0	0.0	0.0
49	المهندسون الكهربائيون	1.4	22.9	0.0	4.3	0.0	0.0	2.9	67.1	0.0	1.4
50	مهندسو الالكترونيات	36.4	9.1	0.0	0.0	0.0	0.0	0.0	9.1	0.0	45.5
51	مهندسو الاتصالات	66.7	0.0	0.0	0.0	0.0	0.0	33.3	0.0	0.0	0.0
52	المهندسون المعاريون	33.3	0.0	0.0	0.0	0.0	0.0	0.0	53.3	0.0	13.3
53	مهندسو المناظر الطبيعية	0.0	0.0	0.0	0.0	0.0	0.0	0.0	100.0	0.0	0.0
54	مصممو المنتجات والملابس	50.0	50.0	0.0	0.0	0.0	0.0	0.0	0.0	0.0	0.0
55	مهندسو تخطيط المدن وحركة المرور	100.0	0.0	0.0	0.0	0.0	0.0	0.0	0.0	0.0	0.0
56	مهندسو المساحة والخرائط	0.0	0.0	0.0	0.0	0.0	0.0	0.0	100.0	0.0	0.0
57	اختصاصيو تصميم الرسوم والوسائط المتعددة	100.0	0.0	0.0	0.0	0.0	0.0	0.0	0.0	0.0	0.0
58	الاطباء الممارسون العامون	5.6	5.6	0.0	83.3	0.0	0.0	0.0	0.0	0.0	5.6
59	الاطباء الممارسون الاختصاصيون	4.3	0.8	0.0	94.7	0.0	0.0	0.0	0.0	0.0	0.3
60	اختصاصيو التمريض	2.2	1.1	0.0	90.1	0.0	0.0	0.0	0.0	0.0	6.6

تابع

جدول 24 : اهم المهن في المنشآت المشمولة بالمسح حسب النشاط الاقتصادي في العراق لسنة 2021

ت	المهنة	النشاط الاقتصادي										%
		التعليم	الصناعة	المنشآت	الفنادق	الصحة	الزراعة / الدواجن	المصارف	الاتصالات	البناء والتشييد	الانشطة المهنية والعلمية والتقنية	منظمات المجتمع المدني
61	اختصاصيو القبالة	0.0	0.0	0.0	0.0	96.0	0.0	0.0	0.0	0.0	0.0	4.0
62	اختصاصيو الطب التقليدي والطب البديل	100.0	0.0	0.0	0.0	0.0	0.0	0.0	0.0	0.0	0.0	0.0
63	اختصاصيو العلوم الطبية المساندة	0.0	0.0	0.0	0.0	83.3	0.0	0.0	0.0	0.0	0.0	16.7
64	اطباء بيطريون	6.8	0.0	0.0	0.0	0.0	93.2	0.0	0.0	0.0	0.0	0.0
65	اطباء الاسنان	72.7	0.0	0.0	0.0	27.3	0.0	0.0	0.0	0.0	0.0	0.0
66	الصيدلة	34.1	4.9	0.0	0.0	56.1	0.0	0.0	0.0	0.0	0.0	4.9
67	اختصاصيو الصحة البيئية والمهنية والسلامة العامة	15.8	5.3	0.0	0.0	73.7	0.0	0.0	0.0	0.0	0.0	5.3
68	اختصاصيو الحماية الغذائية والتغذية	100.0	0.0	0.0	0.0	0.0	0.0	0.0	0.0	0.0	0.0	0.0
69	اختصاصيو فحص النظر	100.0	0.0	0.0	0.0	0.0	0.0	0.0	0.0	0.0	0.0	0.0
70	اختصاصيو التعليم	100.0	0.0	0.0	0.0	0.0	0.0	0.0	0.0	0.0	0.0	0.0
71	اساتذة الجامعات والتعليم العالي	99.2	0.0	0.1	0.0	0.0	0.0	0.1	0.0	0.0	0.0	0.7
72	مدرسو التعليم المهني	100.0	0.0	0.0	0.0	0.0	0.0	0.0	0.0	0.0	0.0	0.0
73	معلمو التعليم الثانوي	99.5	0.1	0.0	0.0	0.0	0.0	0.0	0.0	0.0	0.3	0.1
74	معلمو التعليم الاساسي	99.7	0.1	0.0	0.0	0.0	0.0	0.0	0.0	0.0	0.1	0.0
75	اختصاصيو اساليب التعليم	83.3	0.0	0.0	0.0	0.0	0.0	0.0	0.0	0.0	0.0	16.7
76	معلمو ذوي الاحتياجات الخاصة	28.6	0.0	0.0	0.0	0.0	0.0	0.0	0.0	0.0	0.0	71.4
77	معلمو اللغات الاخرى	91.3	0.0	0.0	0.0	0.0	0.0	0.0	0.0	0.0	0.0	8.7
78	معلمو الموسيقى الآخرون	100.0	0.0	0.0	0.0	0.0	0.0	0.0	0.0	0.0	0.0	0.0
79	مدربو تكنولوجيا المعلومات	33.3	0.0	0.0	0.0	0.0	0.0	0.0	0.0	0.0	0.0	66.7
80	اختصاصيو التعليم غير المصنفين في موضع اخر	87.5	0.0	0.0	0.0	0.0	0.0	0.0	0.0	0.0	0.0	12.5
81	اختصاصيو الاعمال المالية	0.0	100.0	0.0	0.0	0.0	0.0	0.0	0.0	0.0	0.0	0.0
82	المحاسبون	38.2	34.7	1.7	5.5	0.0	3.0	4.3	0.1	7.7	0.1	4.8
83	مستشارو الشؤون المالية والاستثمار	100.0	0.0	0.0	0.0	0.0	0.0	0.0	0.0	0.0	0.0	0.0
84	المحللون الماليون	0.0	0.0	0.0	0.0	0.0	0.0	66.7	0.0	0.0	0.0	33.3
85	محللو الادارة والتخطيط	0.0	50.0	0.0	50.0	0.0	0.0	0.0	0.0	0.0	0.0	0.0
86	اختصاصيو ادارة شؤون الافراد وتطور الوظيفي	80.6	4.2	0.2	2.4	0.0	1.4	2.5	0.1	4.4	0.0	4.1
87	اختصاصيو في التدريب والتطوير المهني للموظفين	0.0	0.0	0.0	0.0	0.0	0.0	0.0	0.0	0.0	0.0	100.0
88	اختصاصيو الاعلان والتسويق	9.1	84.8	0.0	3.0	0.0	0.0	0.0	0.0	3.0	0.0	0.0
89	اختصاصيو العلاقات عامة	36.0	0.0	4.0	4.0	0.0	0.0	0.0	0.0	0.0	0.0	56.0
90	اختصاصيو بيع تكنولوجيا المعلومات والاتصالات	0.0	0.0	16.7	0.0	0.0	0.0	0.0	66.7	0.0	0.0	16.7

تابع

جدول 24 : اهم المهن في المنشآت المشمولة بالمسح حسب النشاط الاقتصادي في العراق لسنة 2021

ت	المهنة	النشاط الاقتصادي								%		
		التعليم	الصناعة	الفنادق	الصحة	الزراعة / الدواجن	المصارف	الاتصالات	البناء والتشييد		الأنشطة المهنية والعلمية والتقنية	منظمات المجتمع المدني
91	مطورو البرمجيات	50.0	0.0	0.0	0.0	0.0	0.0	0.0	0.0	0.0	50.0	100.0
92	مطورو مواقع الانترنت ووسائط المتعددة	83.3	0.0	0.0	0.0	0.0	0.0	0.0	0.0	0.0	16.7	100.0
93	مبرمجو التطبيقات الحاسوبية	54.2	8.3	0.0	0.0	0.0	0.0	8.3	4.2	0.0	25.0	100.0
94	مصممو واداريو قواعد البيانات	42.9	14.3	0.0	0.0	0.0	28.6	0.0	0.0	0.0	14.3	100.0
95	اداريو النظم	75.0	0.0	0.0	0.0	0.0	25.0	0.0	0.0	0.0	0.0	100.0
96	الاختصاصيون في الشبكات الحاسوبية	100.0	0.0	0.0	0.0	0.0	0.0	0.0	0.0	0.0	0.0	100.0
97	اختصاصيو قواعد البيانات والشبكات الحاسوبية غير المصنفين في موضع	40.0	0.0	0.0	0.0	0.0	60.0	0.0	0.0	0.0	0.0	100.0
98	المحامون	9.4	24.5	0.0	0.9	0.0	14.2	0.9	30.2	0.0	19.8	100.0
99	اختصاصيو القانون غير المصنفين في موضع اخر	25.0	0.0	0.0	2.5	0.0	12.5	0.0	20.0	0.0	40.0	100.0
100	اختصاصيو المكتبات والمعلومات وما يرتبط بهم	100.0	0.0	0.0	0.0	0.0	0.0	0.0	0.0	0.0	0.0	100.0
101	اختصاصيو علوم الاجتماع والانسان وما يرتبط بهم	0.0	0.0	0.0	0.0	0.0	0.0	0.0	0.0	0.0	100.0	100.0
102	اختصاصيو الفلسفة والتاريخ والعلوم السياسية	0.0	0.0	0.0	0.0	0.0	0.0	0.0	0.0	0.0	100.0	100.0
103	اختصاصيو علم النفس	33.3	0.0	0.0	0.0	0.0	0.0	0.0	0.0	0.0	66.7	100.0
104	اختصاصيو العمل والارشاد الاجتماعي	17.9	0.0	0.0	0.0	0.0	0.0	0.0	0.0	0.0	82.1	100.0
105	المحاسبون	31.6	5.3	0.0	0.0	0.0	0.0	0.0	0.0	0.0	63.2	100.0
106	المترجمون والمترجمون الفوريون واللغويون	0.0	50.0	0.0	0.0	0.0	0.0	0.0	0.0	0.0	50.0	100.0
107	الفنانون التشكيليون	25.0	0.0	0.0	0.0	0.0	0.0	0.0	0.0	0.0	75.0	100.0
108	الموسيقيون والمغنون والمحنون	0.0	0.0	0.0	0.0	0.0	0.0	0.0	0.0	0.0	100.0	100.0
109	الممثلون	0.0	0.0	0.0	0.0	0.0	0.0	0.0	0.0	0.0	100.0	100.0
110	فنيو العلوم الفيزيائية والكيميائية	100.0	0.0	0.0	0.0	0.0	0.0	0.0	0.0	0.0	0.0	100.0
111	فنيو الهندسة المدنية	30.8	23.1	0.0	0.0	0.0	0.0	0.0	46.2	0.0	0.0	100.0
112	فنيو الهندسة الكهروإتية	18.8	50.7	4.3	11.6	5.8	1.4	0.0	7.2	0.0	0.0	100.0
113	فنيو الهندسة الألكترونية	54.2	12.5	0.0	20.8	0.0	0.0	8.3	0.0	0.0	4.2	100.0
114	فنيو الهندسة الميكانيكية	2.1	90.0	0.0	1.4	0.7	0.0	0.0	5.0	0.7	0.0	100.0
115	فنيو الهندسة الكيميائية	6.7	80.0	0.0	0.0	0.0	0.0	0.0	13.3	0.0	0.0	100.0
116	فنيو التعدين والمعادن	66.7	0.0	0.0	0.0	0.0	0.0	0.0	0.0	0.0	33.3	100.0
117	فنيو العلوم الفيزيائية والهندسة غير المصنفين في موضع اخر	0.0	60.0	0.0	0.0	0.0	0.0	0.0	40.0	0.0	0.0	100.0
118	مشرفو التعدين	0.0	100.0	0.0	0.0	0.0	0.0	0.0	0.0	0.0	0.0	100.0
119	مشرفو الصناعات التحويلية	0.3	99.5	0.0	0.0	0.3	0.0	0.0	0.0	0.0	0.0	100.0
120	مشرفو التشييد	0.0	0.0	0.0	0.0	0.0	0.0	0.0	86.4	0.0	13.6	100.0

تابع

جدول 24 : اهم المهن في المنشآت المشمولة بالمسح حسب النشاط الاقتصادي في العراق لسنة 2021

ت	المهنة	النشاط الاقتصادي								%	
		التعليم	الصناعة	الفنادق	الصحة	الزراعة / الدواجن	المصارف	الاتصالات	البناء والتشييد		الانشطة المهنية والعلمية والتقنية
121	مشغلو محطات إنتاج الطاقة	9.1	64.0	0.0	2.9	16.6	4.0	0.0	3.4	0.0	0.0
122	مشغلو محارق النفايات ومحطات معالجة المياه	2.3	32.6	0.0	0.0	65.1	0.0	0.0	0.0	0.0	0.0
123	فنيو تحكم محطات معالجة المواد الكيميائية	10.0	70.0	0.0	0.0	0.0	20.0	0.0	0.0	0.0	0.0
124	مشغل محطات تكرير البترول والغاز الطبيعي	0.0	100.0	0.0	0.0	0.0	0.0	0.0	0.0	0.0	0.0
125	فنيو التحكم في العمليات الصناعية غير المصنّفين في موضع آخر	0.0	95.1	0.0	2.4	0.0	0.0	0.0	0.0	0.0	2.4
126	فنيو علوم الحياة باستثناء الطب	12.5	87.5	0.0	0.0	0.0	0.0	0.0	0.0	0.0	0.0
127	فنيو الزراعة	0.0	80.0	0.0	0.0	20.0	0.0	0.0	0.0	0.0	0.0
128	فنيو التصوير الطبي والمعدات العلاجية	18.2	0.0	0.0	81.8	0.0	0.0	0.0	0.0	0.0	0.0
129	فنيو مختبرات الطب وعلم الأمراض	3.2	0.0	0.0	6.8	0.0	0.0	0.0	0.0	0.0	0.0
130	فنيو ومساعدو الصيادلة	50.0	0.0	0.0	50.0	0.0	0.0	0.0	0.0	0.0	0.0
131	فنيو الأطراف والاسنان الاصطناعية	100.0	0.0	0.0	0.0	0.0	0.0	0.0	0.0	0.0	0.0
132	اختصاصيون مساعدون في التمريض	0.0	0.0	0.0	100.0	0.0	0.0	0.0	0.0	0.0	0.0
133	مساعدو ومعالجو طب الأسنان	0.0	0.0	0.0	100.0	0.0	0.0	0.0	0.0	0.0	0.0
134	فنيو السجلات الطبية والمعلومات الصحية	0.0	0.0	0.0	100.0	0.0	0.0	0.0	0.0	0.0	0.0
135	عاملو صحة المجتمع	0.0	0.0	0.0	100.0	0.0	0.0	0.0	0.0	0.0	0.0
136	فنيو الجراحات	0.0	0.0	0.0	100.0	0.0	0.0	0.0	0.0	0.0	0.0
137	مساعدو الأطباء	16.7	0.0	0.0	83.3	0.0	0.0	0.0	0.0	0.0	0.0
138	المسعفون	0.0	0.0	0.0	100.0	0.0	0.0	0.0	0.0	0.0	0.0
139	اختصاصيو الصحة المساعدون غير المصنّفين في موضع آخر	0.0	0.0	0.0	100.0	0.0	0.0	0.0	0.0	0.0	0.0
140	تجار ووسطاء السندات و الأوراق المالية	0.0	0.0	0.0	0.0	0.0	50.0	0.0	50.0	0.0	0.0
141	مسؤولو الائتمان والقروض	3.5	0.0	0.0	0.0	0.0	96.5	0.0	0.0	0.0	0.0
142	اختصاصيون مساعدون في المحاسبة	7.4	4.1	0.0	3.4	0.0	81.1	0.0	0.7	0.0	3.4
143	اختصاصيون مساعدون في الإحصاء والبرامجيات وما يرتبط بهما	100.0	0.0	0.0	0.0	0.0	0.0	0.0	0.0	0.0	0.0
144	مندوبو التأمين	0.0	33.3	0.0	0.0	0.0	33.3	0.0	0.0	0.0	33.3
145	مندوبو المبيعات التجارية	5.6	72.2	5.6	0.0	0.0	0.0	5.6	5.6	0.0	5.6
146	مندوبو المشتريات	0.0	100.0	0.0	0.0	0.0	0.0	0.0	0.0	0.0	0.0
147	وسطاء التجارة	0.0	0.0	0.0	0.0	0.0	0.0	0.0	0.0	0.0	100.0
148	وكلاء خدمات الأعمال	100.0	0.0	0.0	0.0	0.0	0.0	0.0	0.0	0.0	0.0
149	وكلاء التخفيض والشحن	0.0	100.0	0.0	0.0	0.0	0.0	0.0	0.0	0.0	0.0
150	سكرتاريون اداريون ومختصون	100.0	0.0	0.0	0.0	0.0	0.0	0.0	0.0	0.0	0.0

تابع

جدول 24 : اهم المهن في المنشآت المشمولة بالمسح حسب النشاط الاقتصادي في العراق لسنة 2021

ت	المهنة	النشاط الاقتصادي										%
		التعليم	الصناعة	الفنادق	الصحة	الزراعة / الدواجن	المصارف	الاتصالات	البناء والتشييد	الأنشطة المهنية والعلمية والتقنية	منظمات المجتمع المدني	
151	مشرفو المكاتب	100.0	0.0	0.0	0.0	0.0	0.0	0.0	0.0	0.0	0.0	100.0
152	سكرتاريون قانونيون	100.0	0.0	0.0	0.0	0.0	0.0	0.0	0.0	0.0	0.0	100.0
153	سكرتاريون اداريون وثقفيون	67.2	3.4	0.4	15.1	0.0	9.2	0.0	0.0	0.0	4.6	100.0
154	سكرتاريون طبيون	18.2	0.0	0.0	81.8	0.0	0.0	0.0	0.0	0.0	0.0	100.0
155	إخصاصيون مساعدون في التنظيم الحكومي غير المصنفين في موضع آخر	50.0	0.0	0.0	0.0	0.0	50.0	0.0	0.0	0.0	0.0	100.0
156	إخصاصيون مساعدون في الشؤون القانونية وما يرتبط بهم	95.3	2.3	0.3	0.3	1.7	0.0	0.0	0.0	0.0	0.0	100.0
157	إخصاصيون مساعدون في العمل الاجتماعي	0.0	0.0	0.0	6.7	0.0	0.0	0.0	0.0	3.3	90.0	100.0
158	إخصاصيون مساعدون في الشؤون الدينية	0.0	0.0	0.0	0.0	0.0	0.0	0.0	0.0	0.0	100.0	100.0
159	المدرسون والحكام والرياضيون	85.7	0.0	0.0	0.0	0.0	0.0	0.0	7.1	0.0	7.1	100.0
160	مدير ومفتقو برامج اللياقة البدنية والتربية	100.0	0.0	0.0	0.0	0.0	0.0	0.0	0.0	0.0	0.0	100.0
161	المصورون الفوتوغرافيون	50.0	0.0	0.0	0.0	0.0	0.0	0.0	0.0	0.0	50.0	100.0
162	مصمموا التصميم الداخلي والديكور	100.0	0.0	0.0	0.0	0.0	0.0	0.0	0.0	0.0	0.0	100.0
163	فنيو المعارض والمتاحف والمكتبات	100.0	0.0	0.0	0.0	0.0	0.0	0.0	0.0	0.0	0.0	100.0
164	الطهاة المحترفون	50.0	50.0	0.0	0.0	0.0	0.0	0.0	0.0	0.0	0.0	100.0
165	إخصاصيون ومساعدون في الشؤون الفنية والثقافية الاخرى	0.0	0.0	0.0	0.0	0.0	0.0	0.0	0.0	0.0	0.0	100.0
166	فنيو تشغيل تكنولوجيا المعلومات والاتصالات	0.0	0.0	0.0	0.0	0.0	100.0	0.0	0.0	0.0	0.0	100.0
167	فنيو دعم مستخدمي تكنولوجيا المعلومات والاتصالات	66.7	0.0	0.0	0.0	0.0	33.3	0.0	0.0	0.0	0.0	100.0
168	فنيو شبكات ونظم الحاسوب	0.0	0.0	0.0	0.0	0.0	100.0	0.0	0.0	0.0	0.0	100.0
169	كثبة المكاتب العامون	83.9	3.4	0.7	2.0	0.0	2.7	0.0	1.3	0.0	6.0	100.0
170	سكرتاريون عامون	94.3	1.9	0.0	1.9	0.0	0.0	0.0	1.9	0.0	0.0	100.0
171	الطابعون ومشغلو معالجة النصوص	46.2	53.8	0.0	0.0	0.0	0.0	0.0	0.0	0.0	0.0	100.0
172	كثبة ادخال البيانات	12.5	6.3	0.0	12.5	0.0	12.5	0.0	18.8	0.0	37.5	100.0
173	أمناء صناديق المصارف ومن يرتبط بهم من كثبة	4.2	0.0	0.6	0.0	0.0	95.2	0.0	0.0	0.0	0.0	100.0
174	وسطاء الرهان وقرضوا الاموال	0.0	0.0	0.0	0.0	0.0	100.0	0.0	0.0	0.0	0.0	100.0
175	محصلو الديون وما يرتبط بهم	0.0	0.0	0.0	0.0	0.0	50.0	0.0	0.0	0.0	50.0	100.0
176	عاطلو استعلامات العملاء	0.0	0.0	100.0	0.0	0.0	0.0	0.0	0.0	0.0	0.0	100.0
177	كثبة مراكز الاتصال والاستعلامات	0.0	0.0	0.0	0.0	0.0	100.0	0.0	0.0	0.0	0.0	100.0
178	موظفو الاستقبال في الفنادق	3.2	3.2	87.1	3.2	0.0	0.0	0.0	0.0	0.0	3.2	100.0
179	موظفو الاستقبال	67.2	10.2	0.0	6.6	0.0	12.4	0.0	0.0	0.0	3.6	100.0
180	عاملون استعلامات العملاء غير المصنفين في موضع آخر	0.0	100.0	0.0	0.0	0.0	0.0	0.0	0.0	0.0	0.0	100.0

تابع

جدول 24 : اهم المهن في المنشآت المشمولة بالمسح حسب النشاط الاقتصادي في العراق لسنة 2021

ت	المهنة	النشاط الاقتصادي										%
		التعليم	الصناعة	التفادق	الصحة	الزراعة / الدواجن	المصارف	الاتصالات	البناء والتشييد	الانشطة المهنية والعلمية والتقنية	منظمات المجتمع المدني	
181	كثبة الحاسبة وسلك الدفاتر	17.2	7.1	0.0	1.0	0.0	71.7	0.0	1.0	0.0	2.0	100.0
182	كثبة الحصاء ومالية والتأمين	0.0	7.1	0.0	71.4	0.0	21.4	0.0	0.0	0.0	0.0	100.0
183	كثبة الرواتب	8.3	58.3	0.0	16.7	0.0	8.3	0.0	8.3	0.0	0.0	100.0
184	كثبة المخازن	23.5	58.8	0.0	5.9	0.0	0.0	0.0	0.0	5.9	0.0	100.0
185	كثبة الانتاج	0.0	77.8	0.0	0.0	11.1	0.0	0.0	0.0	0.0	11.1	100.0
186	كثبة الشحن النقل	0.0	100.0	0.0	0.0	0.0	0.0	0.0	0.0	0.0	0.0	100.0
187	كثبة المكتبات	100.0	0.0	0.0	0.0	0.0	0.0	0.0	0.0	0.0	0.0	100.0
188	كثبة فرز وتوزيع البريد	7.1	0.0	0.0	0.0	0.0	42.9	0.0	50.0	0.0	0.0	100.0
189	كثبة شؤون الموظفين	64.7	5.9	0.0	17.6	0.0	0.0	0.0	0.0	0.0	11.8	100.0
190	كثبة غير المصنفين في موضع اخر	0.0	100.0	0.0	0.0	0.0	0.0	0.0	0.0	0.0	0.0	100.0
191	الكثبة غير المصنفين في موضع اخر	1.7	83.1	6.3	0.7	5.0	0.3	0.0	2.3	0.0	0.7	100.0
192	الطهارة	0.0	5.6	88.9	5.6	0.0	0.0	0.0	0.0	0.0	0.0	100.0
193	السقاة	0.0	100.0	0.0	0.0	0.0	0.0	0.0	0.0	0.0	0.0	100.0
194	مشرفو التنظيف والتدبير المنزلي في المكاتب والفنادق والمنشآت	0.0	0.0	53.3	46.7	0.0	0.0	0.0	0.0	0.0	0.0	100.0
195	مربو وعاملو رعاية الحيوانات الاليفة	0.0	0.0	0.0	0.0	100.0	0.0	0.0	0.0	0.0	0.0	100.0
196	مساعدو الباعة في المحلات	100.0	0.0	0.0	0.0	0.0	0.0	0.0	0.0	0.0	0.0	100.0
197	عارضو المبيعات	0.0	100.0	0.0	0.0	0.0	0.0	0.0	0.0	0.0	0.0	100.0
198	عاملو خدمات الاطعمة	0.0	100.0	0.0	0.0	0.0	0.0	0.0	0.0	0.0	0.0	100.0
199	عاملو رعاية الاطفال	0.0	0.0	0.0	0.0	0.0	0.0	0.0	0.0	0.0	100.0	100.0
200	مساعدو الرعاية الصحية	0.0	0.0	0.0	100.0	0.0	0.0	0.0	0.0	0.0	0.0	100.0
201	عاملو خدمات الحماية	50.0	50.0	0.0	0.0	0.0	0.0	0.0	0.0	0.0	0.0	100.0
202	الاطفاثيون	25.0	50.0	0.0	0.0	0.0	0.0	0.0	25.0	0.0	0.0	100.0
203	حراس الامن	50.0	33.8	1.2	2.1	2.6	5.6	0.1	3.1	0.1	1.5	100.0
204	عاملو خدمات الحماية غير المصنفين في موضع اخر	0.0	100.0	0.0	0.0	0.0	0.0	0.0	0.0	0.0	0.0	100.0
205	مزارعو الاشجار والشجيرات المعمرة	100.0	0.0	0.0	0.0	0.0	0.0	0.0	0.0	0.0	0.0	100.0
206	مزارعو الحدائق والبستنة والمنشآت	100.0	0.0	0.0	0.0	0.0	0.0	0.0	0.0	0.0	0.0	100.0
207	مربو الدواجن والطيور	0.0	0.0	0.0	0.0	98.1	1.9	0.0	0.0	0.0	0.0	100.0
208	مزارعو المحاصيل للاستهلاك الذاتي	0.0	100.0	0.0	0.0	0.0	0.0	0.0	0.0	0.0	0.0	100.0
209	عاملو الهياكل الانشائية ومن يرتبط بهم	0.0	0.0	0.0	0.0	0.0	0.0	0.0	100.0	0.0	0.0	100.0
210	بناؤو المنازل	0.0	20.0	0.0	0.0	0.0	0.0	0.0	80.0	0.0	0.0	100.0

تابع

جدول 24 : اهم المهن في المنشآت المشمولة بالمسح حسب النشاط الاقتصادي في العراق لسنة 2021

ت	المهنة	النشاط الاقتصادي										%
		التعليم	الصناعة	الفنادق	الصحة	الزراعة / الدواجن	المصارف	الاتصالات	البناء والتشييد	الأنشطة المهنية والعلمية والتقنية	منظمات المجتمع المدني	
211	بناء أو الطابوق والحجر ومن يرتبط بهم	1.4	1.4	0.0	0.0	0.0	0.0	0.0	97.1	0.0	0.0	100.0
212	عاملو تقنيات وقطع وشق الحجر والخنازير	0.0	100.0	0.0	0.0	0.0	0.0	0.0	0.0	0.0	0.0	100.0
213	عاملو صب وتشطيب الهياكل الخرسانية ومن يرتبط بهم	0.0	44.4	0.0	0.0	0.0	0.0	0.0	55.6	0.0	0.0	100.0
214	نجارو البناء	0.0	0.0	0.0	0.0	0.0	0.0	0.0	100.0	0.0	0.0	100.0
215	عاملو تشطيب البناء ومن يرتبط بهم	0.0	100.0	0.0	0.0	0.0	0.0	0.0	0.0	0.0	0.0	100.0
216	عاملو بناء الاسقف	0.0	0.0	0.0	0.0	0.0	0.0	0.0	100.0	0.0	0.0	100.0
217	عاملو رصف الارضيات والتبليط	0.0	0.0	0.0	0.0	0.0	0.0	0.0	100.0	0.0	0.0	100.0
218	عاملو القسارة	0.8	90.9	0.0	0.0	0.0	0.0	0.0	8.3	0.0	0.0	100.0
219	عاملو السباكة وتركيب تمديدات الانابيب	0.0	0.0	0.0	0.0	0.0	0.0	0.0	100.0	0.0	0.0	100.0
220	ميكانيكو التكييف والتبريد	50.0	0.0	50.0	0.0	0.0	0.0	0.0	0.0	0.0	0.0	100.0
221	الدعائون ومن يرتبط بهم	0.0	0.0	0.0	0.0	0.0	0.0	0.0	100.0	0.0	0.0	100.0
222	منظفو الهياكل الانشائية	78.3	10.5	2.1	2.3	0.0	0.0	0.0	5.6	0.5	0.7	100.0
223	عاملو قوالب السكب المعدنية	0.0	100.0	0.0	0.0	0.0	0.0	0.0	0.0	0.0	0.0	100.0
224	عاملو اللحام وقطع بواسطة الهب	0.0	93.8	0.0	0.0	0.0	0.0	0.0	6.3	0.0	0.0	100.0
225	عاملو تشكيل المعالاق المعدنية	0.0	100.0	0.0	0.0	0.0	0.0	0.0	0.0	0.0	0.0	100.0
226	الحدادون و عاملو المعالاق والمكابس	0.0	66.7	0.0	33.3	0.0	0.0	0.0	0.0	0.0	0.0	100.0
227	عاملو تجميع وتجهيز وشحن الادوات المعدنية	0.0	100.0	0.0	0.0	0.0	0.0	0.0	0.0	0.0	0.0	100.0
228	ميكانيكو ومصالحو المركبات ذات المحركات	0.0	80.0	0.0	6.7	6.7	0.0	0.0	6.7	0.0	0.0	100.0
229	ميكانيكو ومصالحو الآلات الزراعية والصناعية	1.1	78.7	0.0	2.2	1.1	1.1	0.0	15.7	0.0	0.0	100.0
230	صانعو ومصالحو الاجهزة الدقيقة	50.0	0.0	0.0	50.0	0.0	0.0	0.0	0.0	0.0	0.0	100.0
231	العاملون الفنيون في التجهيز للطباخي	0.0	100.0	0.0	0.0	0.0	0.0	0.0	0.0	0.0	0.0	100.0
232	عاملو الطباعة	0.0	100.0	0.0	0.0	0.0	0.0	0.0	0.0	0.0	0.0	100.0
233	عاملو الطباعة النهائية والتجهيز	0.0	100.0	0.0	0.0	0.0	0.0	0.0	0.0	0.0	0.0	100.0
234	كهربائيو المباني ومن يرتبط بهم	17.6	0.0	44.1	14.7	0.0	0.0	0.0	23.5	0.0	0.0	100.0
235	ميكانيكو ومصالحو المعدات الكهربائية	0.0	87.5	1.8	0.0	1.8	0.0	0.0	8.9	0.0	0.0	100.0
236	عاملو تركيب وتصلح المضخوط الكهربائية	50.0	50.0	0.0	0.0	0.0	0.0	0.0	0.0	0.0	0.0	100.0
237	ميكانيكو ومصالحو المعدات اللاكرونية	0.0	25.0	0.0	50.0	0.0	25.0	0.0	0.0	0.0	0.0	100.0
238	عاملو تركيب وصيانة تكنولوجيا المعلومات والاتصالات	0.0	100.0	0.0	0.0	0.0	0.0	0.0	0.0	0.0	0.0	100.0
239	الجزائرون والقصابون والسكاكين ومحضرو الطعام المرتبطين بهم	0.0	0.0	0.0	66.7	33.3	0.0	0.0	0.0	0.0	0.0	100.0
240	الخازنون وصانعو المعجنات والحلويات	6.5	93.5	0.0	0.0	0.0	0.0	0.0	0.0	0.0	0.0	100.0

تابع

جدول 24 : أهم المهن في المنشآت المشمولة بالمسح حسب النشاط الاقتصادي في العراق لسنة 2021

النشاط الاقتصادي												المهنة	ت
%	منظمات المجتمع المدني	الانشطة المهنية والعلمية والتقنية	البناء والتشييد	الاتصالات	المصارف	الزراعة / الدواجن	الصحة	الفنادق	الصناعة	التعليم			
100.0	0.0	10.0	0.0	0.0	0.0	0.0	0.0	0.0	90.0	0.0	صانعو منتجات الالبان	241	
100.0	0.0	0.0	0.0	0.0	0.0	0.0	0.0	0.0	100.0	0.0	متنولقو ومصنقو الاغذية والمشروبات	242	
100.0	0.0	0.0	0.0	0.0	0.0	0.0	0.0	0.0	100.0	0.0	نخاار الآلات ومن يرتبط بهم	243	
100.0	0.0	0.0	0.0	0.0	0.0	0.0	0.0	0.0	100.0	0.0	خياطو الملابس وصانعو الفساتين والفراء والقميعات	244	
100.0	0.0	0.0	0.0	0.0	0.0	0.0	0.0	0.0	100.0	0.0	عاملو الخياطة التطريز ومن يرتبط بهم	245	
100.0	100.0	0.0	0.0	0.0	0.0	0.0	0.0	0.0	0.0	0.0	مشغلو البران والناسفون باستخدام المتفجرات	246	
100.0	0.0	0.0	0.0	0.0	0.0	0.0	0.0	0.0	100.0	0.0	مشغلو معدات المناجم والتعدين	247	
100.0	0.0	0.0	0.0	0.0	0.0	0.0	0.0	0.0	100.0	0.0	مشغلو معدات معالجة الخامات المعدنية والأحجار	248	
100.0	0.0	0.0	11.9	0.0	0.0	0.0	0.0	0.0	88.1	0.0	مشغلو آلات تصنيع منتجات الاسمنت والأحجار ومنتجات الخيامات المعدني	249	
100.0	0.0	0.0	0.0	0.0	0.0	0.0	0.0	0.0	100.0	0.0	مشغلو معدات معالجة المعادن	250	
100.0	0.0	0.0	11.1	0.0	0.0	0.0	0.0	0.0	83.3	5.6	مشغلو معدات وآلات تصنيع المنتجات الكيميائية	251	
100.0	0.0	0.0	0.0	0.0	0.0	0.0	0.0	0.0	100.0	0.0	مشغلو آلات تصنيع منتجات المطاط	252	
100.0	0.0	0.0	0.0	0.0	0.0	0.0	0.0	0.0	100.0	0.0	مشغلو آلات تصنيع منتجات البلاستيك	253	
100.0	0.0	0.0	0.0	0.0	0.0	0.0	0.0	0.0	100.0	0.0	مشغلو آلات تصنيع منتجات الورق	254	
100.0	0.0	0.0	0.0	0.0	0.0	0.0	0.0	3.3	66.7	0.0	مشغلو آلات الخياطة	255	
100.0	0.0	0.0	0.0	0.0	0.0	0.0	0.0	100.0	0.0	0.0	مشغلو آلات الغسيل والكي	256	
100.0	0.0	0.0	0.0	0.0	0.0	0.9	0.0	0.0	99.1	0.0	مشغلو آلات تصنيع المنتجات الغذائية ومن يرتبط بهم	257	
100.0	0.0	0.0	0.0	0.0	0.0	0.0	0.0	0.0	100.0	0.0	مشغلو معدات معالجة الخشب	258	
100.0	0.0	0.0	0.0	0.0	0.0	0.0	0.0	0.0	99.5	0.5	مشغلو معدات تصنيع الزجاج والسيراميك	259	
100.0	0.0	0.0	0.0	0.0	0.0	0.0	0.0	0.0	100.0	0.0	مشغلو آلات التعبئة والتغليف ووضع العلامات التجارية	260	
100.0	0.0	0.0	0.0	0.0	0.0	0.0	0.0	0.0	100.0	0.0	عمال جميع المعدات الكهربائية والإلكترونية	261	
100.0	0.0	0.0	0.0	0.0	0.0	0.0	0.0	0.0	100.0	0.0	عاملو التجميع غير المصنفين في موضع آخر	262	
100.0	13.5	0.4	14.0	0.4	2.6	8.7	3.9	0.0	50.2	6.1	سائقو السيارات وسيارات الأجرة	263	
100.0	0.0	0.0	0.0	0.0	0.0	33.3	0.0	0.0	0.0	66.7	سائقو الحافلات والركاب	264	
100.0	0.0	0.0	6.7	0.0	0.0	8.2	0.0	0.0	85.2	0.0	سائقو الشاحنات الثقيلة	265	
100.0	0.0	0.0	0.0	0.0	0.0	0.0	0.0	0.0	33.3	0.0	مشغلو المعدات المنقلة	266	
100.0	0.0	0.0	0.0	0.0	0.0	100.0	0.0	0.0	0.0	0.0	مشغلو معدات الزراعة والحراثة المنقلة	267	
100.0	0.1	0.0	21.2	0.0	0.0	0.0	0.0	0.0	78.5	0.1	مشغلو معدات تحريك التربة وما يرتبط بها	268	
100.0	0.0	0.0	3.6	0.0	0.0	0.0	0.0	0.0	96.4	0.0	مشغلو معدات الوقع الثقيلة وما يرتبط بهم	269	
100.0	0.0	0.0	100.0	0.0	0.0	0.0	0.0	0.0	0.0	0.0	مشغلو شاحنات الوقع	270	

تابع

جدول 24 : اهم المهن في المنشآت المشمولة بالمسح حسب النشاط الاقتصادي في العراق لسنة 2021

ت	المهنة	النشاط الاقتصادي										%
		التعليم	الصناعة	الفنادق	الصحة	الزراعة / الدواجن	المصارف	الاتصالات	البناء والتشييد	الأنشطة المهنية والعلمية والتقنية	منظمات المجتمع المدني	
271	عاملو النظافة والمساعدون في المنازل والفنادق والمكاتب	100.0	0.0	0.0	0.0	0.0	0.0	0.0	0.0	0.0	0.0	100.0
272	عاملو النظافة والمساعدون في المنازل	100.0	0.0	0.0	0.0	0.0	0.0	0.0	0.0	0.0	0.0	100.0
273	عاملو النظافة والمساعدون في الفنادق والمكاتب والمؤسسات الأخرى	70.6	12.3	3.2	2.6	0.2	6.4	0.0	2.4	0.1	2.1	100.0
274	عمال الغسيل والكي اليدوي	0.0	0.0	92.3	7.7	0.0	0.0	0.0	0.0	0.0	0.0	100.0
275	عاملو تنظيف المركبات	75.0	18.8	0.0	0.0	0.0	6.3	0.0	0.0	0.0	0.0	100.0
276	عاملو تنظيف الآخرون	78.6	12.5	0.0	3.6	0.0	4.5	0.0	0.0	0.0	0.9	100.0
277	عاملو تربية الثروة الحيوانية	0.0	0.0	0.0	0.0	100.0	0.0	0.0	0.0	0.0	0.0	100.0
278	عاملو الحافلات والبستنة	71.4	28.6	0.0	0.0	0.0	0.0	0.0	0.0	0.0	0.0	100.0
279	العمالون في التعدين واستغلال المحاجر	0.0	100.0	0.0	0.0	0.0	0.0	0.0	0.0	0.0	0.0	100.0
280	عاملو الهندسة المدنية	0.0	15.4	0.0	0.0	0.0	0.0	0.0	84.6	0.0	0.0	100.0
281	عاملو تشييد الأبنية	0.0	57.6	0.0	0.0	0.0	0.0	0.0	42.4	0.0	0.0	100.0
282	عاملو الصناعات التحويلية	0.0	100.0	0.0	0.0	0.0	0.0	0.0	0.0	0.0	0.0	100.0
283	عاملو التوظيف والتغليب اليدوي	0.2	99.1	0.0	0.2	0.2	0.0	0.0	0.2	0.0	0.0	100.0
284	عاملو الصناعات التحويلية غير المصنفين في موضع آخر	0.0	97.9	0.0	0.0	0.0	0.0	0.0	2.1	0.0	0.0	100.0
285	عاملو النقل والتخزين	0.0	100.0	0.0	0.0	0.0	0.0	0.0	0.0	0.0	0.0	100.0
286	سائقو المركبات والآلات التي تجرها الحيوانات	0.0	100.0	0.0	0.0	0.0	0.0	0.0	0.0	0.0	0.0	100.0
287	عاملو الشحن والتفريغ	0.4	95.2	0.0	0.4	3.3	0.0	0.0	0.4	0.0	0.4	100.0
288	عاملو تزيين الرفوف	14.3	81.0	0.0	0.0	0.0	0.0	0.0	0.0	0.0	4.8	100.0
289	عاملو تشييد الأبنية	2.1	83.0	10.6	2.1	2.1	0.0	0.0	0.0	0.0	0.0	100.0
290	عاملو جمع وتدوير النفايات	0.0	0.0	0.0	0.0	0.0	100.0	0.0	0.0	0.0	0.0	100.0
291	الكتاسون ومن يرتبط بهم	50.6	27.6	0.0	5.7	0.0	6.9	0.0	4.6	0.0	4.6	100.0
292	السعاة ومسلمو الطرود وحمالو الأمتعة	36.8	44.9	4.4	0.7	1.5	8.1	1.5	2.2	0.0	0.0	100.0
293	المهنيون العرضيون	0.0	66.7	0.0	0.0	0.0	0.0	0.0	0.0	0.0	33.3	100.0
294	عاملو المهن أولية غير المصنفين في موضع آخر	0.0	50.0	0.0	0.0	0.0	0.0	0.0	0.0	0.0	50.0	100.0
المجموع		66.6	19.5	0.8	3.1	1.3	3.2	0.1	3.1	0.1	2.2	100.0

تابع

جدول 25 : أهم المهن في المنشآت الاقتصادية المشمولة بالمسح حسب المحافظة في العراق لسنة 2021

ت	المهنة	المحافظات															
		%	البصرة	ميسان	ذي قار	المنجى	القادسية	التجف	صلاح الدين	واسط	كربلاء	بابل	بغداد	الانبار	ديالى	كركوك	نينوى
1	المشروعين	100.0	0.0	0.0	0.0	0.0	0.0	0.0	0.0	0.0	0.0	0.0	0.0	0.0	0.0	0.0	100.0
2	الرعاة التقليديون ورؤساء القرى	100.0	0.0	0.0	0.0	0.0	0.0	0.0	0.0	20.0	0.0	0.0	0.0	0.0	20.0	0.0	60.0
3	كبار الموظفين في المنظمات ذات الاهتمام الخاص	100.0	14.3	0.0	0.0	6.5	15.6	3.9	0.0	0.0	15.6	0.0	0.0	14.3	0.0	0.0	29.9
4	المديرون الإداريون والرؤساء التنفيذيون	100.0	9.3	1.5	12.7	1.5	15.7	0.0	1.0	6.9	1.5	41.2	2.5	1.5	2.0	2.9	2.9
5	مديرو خدمات الاعمال والادارة	100.0	50.0	0.0	0.0	0.0	0.0	0.0	0.0	0.0	0.0	25.0	0.0	0.0	25.0	0.0	0.0
6	المديرون الماليون	100.0	7.8	1.6	3.2	5.4	2.3	5.5	0.5	2.2	12.9	11.5	1.6	3.7	3.6	2.8	2.8
7	مديرو الموارد البشرية	100.0	7.5	4.7	2.0	0.6	4.9	0.0	2.0	2.4	7.3	47.4	0.8	7.1	2.0	10.7	10.7
8	مديرو سياسات والتخطيط	100.0	0.0	0.0	0.0	0.0	16.7	0.0	0.0	0.0	0.0	16.7	16.7	0.0	0.0	50.0	50.0
9	مديرو خدمات الاعمال والادارة غير المصنفين في موضع آخر	100.0	3.3	41.3	0.0	0.0	5.8	0.0	0.0	1.7	1.7	24.8	0.8	5.0	0.0	15.7	15.7
10	مديرو المبيعات والتسويق	100.0	8.8	0.0	7.0	0.0	3.5	0.0	26.3	0.0	8.8	22.8	1.8	3.5	5.3	8.8	8.8
11	مديرو الاعلان والعلاقات العامة	100.0	21.3	2.1	0.0	0.0	6.4	8.5	2.1	0.0	2.1	6.4	12.8	4.3	0.0	0.0	34.0
12	مديرو البحث والتطوير	100.0	29.4	0.0	0.0	0.0	5.9	0.0	5.9	0.0	11.8	11.8	5.9	5.9	0.0	0.0	23.5
13	مديرو الانتاج في الزراعة والحراجة	100.0	92.9	0.0	0.0	3.6	0.0	0.0	0.0	0.0	0.0	3.6	0.0	0.0	0.0	0.0	0.0
14	مديرو الانتاج في تربية وصيد الاحياء المائية	100.0	0.0	0.0	0.0	100.0	0.0	0.0	0.0	0.0	0.0	0.0	0.0	0.0	0.0	0.0	0.0
15	مديرو الصناعات التحويلية ، التعدين ، التثقيب والتوزيع	100.0	0.0	0.0	0.0	0.0	0.0	0.0	0.0	0.0	0.0	66.7	0.0	0.0	33.3	0.0	0.0
16	مديرو الصناعة التحويلية	100.0	7.0	9.0	8.2	4.1	5.5	4.7	6.1	4.2	0.5	13.3	4.6	3.5	14.0	5.0	10.4
17	مديرو التعدين	100.0	0.0	0.0	0.0	0.0	0.0	0.0	0.0	0.0	0.0	0.0	0.0	0.0	100.0	0.0	0.0
18	مديرو الانشاءات	100.0	42.9	0.0	0.0	8.6	17.1	0.0	0.0	0.0	0.0	0.0	11.4	2.9	2.9	14.3	14.3
19	مديرو التوريد والتوزيع وما يرتبط بها	100.0	10.5	0.0	2.6	0.0	5.3	5.3	5.3	7.9	10.5	13.2	0.0	0.0	0.0	0.0	39.5
20	مديرو خدمات تكنولوجيا المعلومات والاتصالات	100.0	22.2	0.0	0.0	0.0	0.0	0.0	0.0	0.0	22.2	44.4	0.0	0.0	0.0	0.0	11.1
21	مديرو الخدمات التخصصية	100.0	0.0	0.0	0.0	0.0	0.0	0.0	0.0	0.0	0.0	100.0	0.0	0.0	0.0	0.0	0.0
22	مديرو خدمات رعاية الأطفال	100.0	37.5	0.0	12.5	0.0	12.5	0.0	0.0	0.0	0.0	37.5	0.0	0.0	0.0	0.0	0.0
23	مديرو الخدمات الصحية	100.0	4.3	1.1	5.3	1.1	3.2	8.5	6.4	1.1	5.3	46.8	5.3	4.3	2.1	4.3	4.3
24	مديرو مؤسسات خدمات رعاية المسنين	100.0	0.0	0.0	0.0	0.0	0.0	0.0	0.0	0.0	0.0	100.0	0.0	0.0	0.0	0.0	0.0
25	مديرو مؤسسات الرعاية الاجتماعية	100.0	0.0	10.0	0.0	3.3	0.0	56.7	0.0	0.0	3.3	3.3	0.0	0.0	0.0	20.0	20.0
26	مديرو مؤسسات التعليم	100.0	12.6	1.7	11.7	2.3	5.2	8.2	2.5	2.7	1.8	5.0	28.0	4.3	3.5	1.1	9.4
27	مديرو فروع الخدمات المالية والتأمين	100.0	8.8	0.0	2.9	0.0	0.0	5.9	0.0	32.4	5.9	2.9	32.4	2.9	5.9	0.0	0.0
28	مديرو الخدمات التخصصية غير المصنفة في موضع آخر	100.0	43.8	0.0	0.0	6.3	6.3	0.0	0.0	0.0	18.8	6.3	0.0	0.0	6.3	12.5	12.5
29	مديرو الفنادق	100.0	12.1	1.7	6.9	0.0	12.1	0.0	0.0	27.6	3.4	36.2	0.0	0.0	0.0	0.0	0.0
30	مديرو المطاعم	100.0	0.0	0.0	0.0	0.0	0.0	0.0	0.0	100.0	0.0	0.0	0.0	0.0	0.0	0.0	0.0

جدول 25 : أهم المهن في المنشآت الاقتصادية المشمولة بالمسح حسب المحافظة في العراق لسنة 2021

ت	المهن	المحافظات															
		%	البصرة	ميسان	ذي قار	المثنى	القادسية	التجف	صلاح الدين	واسط	كربلاء	بابل	بغداد	الانبار	ديالى	كركوك	نينوى
31	مدير مؤسسات تجارة البيع بالجملة والتجزئة	100.0	0.0	0.0	0.0	0.0	0.0	0.0	0.0	0.0	33.3	66.7	0.0	0.0	0.0	0.0	0.0
32	مديرو مراكز الرياضة الترفيهية والثقافية	100.0	0.0	0.0	0.0	0.0	0.0	0.0	0.0	0.0	0.0	0.0	50.0	50.0	0.0	0.0	0.0
33	مديرو الخدمات غير المصنفة في موضع اخر	100.0	0.0	0.0	0.0	0.0	0.0	0.0	33.3	0.0	0.0	66.7	0.0	0.0	0.0	0.0	0.0
34	الفيزيائيون وعلماء الفلك	100.0	0.0	0.0	0.0	0.0	0.0	0.0	0.0	25.0	0.0	0.0	0.0	0.0	0.0	0.0	75.0
35	الكيميائيون	100.0	0.0	0.0	0.0	0.0	0.0	10.0	10.0	10.0	10.0	10.0	10.0	0.0	0.0	0.0	40.0
36	الجيولوجيون والجيوفيزيائيون	100.0	0.0	0.0	0.0	0.0	0.0	0.0	0.0	0.0	0.0	0.0	0.0	0.0	0.0	0.0	0.0
37	الاختصاصيون الرياضيات و الاكترويون والاحصائيون	100.0	0.0	0.0	100.0	0.0	0.0	0.0	0.0	0.0	0.0	0.0	0.0	0.0	0.0	0.0	0.0
38	الاختصاصيو علوم الحياة	100.0	0.0	0.0	100.0	0.0	0.0	0.0	0.0	0.0	0.0	0.0	0.0	0.0	0.0	0.0	0.0
39	الاختصاصيو علوم الاحياء والنبات والحيوان والعلوم ذات الصلة	100.0	0.0	0.0	3.3	0.0	3.3	0.0	16.7	10.0	0.0	23.3	0.0	3.3	13.3	0.0	26.7
40	مستشارو الزراعة والحراجة وصيد الاسماك	100.0	0.0	0.0	0.0	0.0	0.0	0.0	71.4	0.0	0.0	0.0	0.0	0.0	14.3	0.0	14.3
41	الاختصاصيو حماية البيئة	100.0	0.0	0.0	0.0	0.0	33.3	0.0	33.3	0.0	0.0	33.3	0.0	0.0	0.0	0.0	0.0
42	مهندسو الصناعة ومهندسو الانتاج	100.0	17.4	0.0	0.0	0.0	21.7	0.0	0.0	0.0	0.0	4.3	47.8	0.0	0.0	0.0	8.7
43	المهندسون المدنيون	100.0	15.5	0.0	0.0	2.7	0.9	0.9	3.6	0.0	26.4	5.5	0.9	20.0	10.0	10.9	10.9
44	مهندسو البيئة	100.0	0.0	0.0	0.0	0.0	0.0	0.0	0.0	0.0	0.0	0.0	0.0	100.0	0.0	0.0	0.0
45	المهندسون الميكانيكيون	100.0	2.8	0.0	0.0	8.3	8.3	5.6	8.3	0.0	8.3	11.1	11.1	0.0	19.4	13.9	13.9
46	المهندسون الكهربائيون	100.0	0.0	0.0	0.0	0.0	0.0	50.0	0.0	0.0	0.0	37.5	0.0	0.0	12.5	0.0	0.0
47	مهندسو الماسح والتعدين والاختصاصيو المعادن والاختصاصيون ذوي الصل	100.0	20.0	0.0	0.0	0.0	0.0	0.0	0.0	0.0	0.0	80.0	0.0	0.0	0.0	0.0	0.0
48	المهندسون غير المصنفين في موضع آخر	100.0	0.0	0.0	0.0	0.0	100.0	0.0	0.0	0.0	0.0	0.0	0.0	0.0	0.0	0.0	0.0
49	المهندسون الكهربائيون	100.0	14.3	0.0	1.4	1.4	8.6	7.1	5.7	4.3	31.4	2.9	2.9	0.0	12.9	7.1	7.1
50	مهندسو الالكترونيات	100.0	0.0	0.0	0.0	0.0	0.0	0.0	0.0	0.0	27.3	18.2	9.1	0.0	0.0	45.5	45.5
51	مهندسو الاتصالات	100.0	33.3	0.0	22.2	0.0	0.0	0.0	22.2	11.1	0.0	0.0	0.0	0.0	0.0	11.1	11.1
52	المهندسون المعماريون	100.0	0.0	0.0	0.0	0.0	6.7	0.0	0.0	0.0	40.0	26.7	6.7	6.7	0.0	13.3	13.3
53	مهندسو المناظر الطبيعية	100.0	50.0	0.0	0.0	0.0	0.0	0.0	0.0	0.0	0.0	0.0	0.0	0.0	50.0	0.0	0.0
54	مصممو المنتجات والملابس	100.0	0.0	0.0	0.0	0.0	50.0	0.0	0.0	0.0	0.0	50.0	0.0	0.0	0.0	0.0	0.0
55	مهندسو تخطيط المدن وحركة المرور	100.0	0.0	0.0	0.0	0.0	0.0	0.0	0.0	0.0	0.0	100.0	0.0	0.0	0.0	0.0	0.0
56	مهندسو المساحة والخرائط	100.0	85.7	0.0	0.0	0.0	0.0	0.0	0.0	0.0	14.3	0.0	0.0	0.0	0.0	0.0	0.0
57	الاختصاصيو تصميم الرسوم والوسائط المتعددة	100.0	0.0	0.0	0.0	0.0	0.0	0.0	0.0	0.0	0.0	100.0	0.0	0.0	0.0	0.0	0.0
58	الاطباء الممارسون العامون	100.0	0.0	0.0	5.6	5.6	0.0	11.1	5.6	0.0	11.1	38.9	0.0	0.0	16.7	5.6	5.6
59	الاطباء الممارسون الاختصاصيون	100.0	5.3	2.8	6.4	0.0	6.4	4.6	2.3	4.1	2.5	42.7	6.6	5.1	2.0	2.3	2.3
60	الاختصاصيو التمريض	100.0	7.7	2.2	7.7	1.1	6.6	5.5	4.4	1.1	3.3	31.9	3.3	5.5	2.2	8.8	8.8

تابع

جدول 25: أهم المهن في المنشآت الاقتصادية المشمولة بالمسح حسب المحافظة في العراق لسنة 2021

ت	المهن	المحافظات															
		%	البصرة	ميسان	ذي قار	المتي	القادسية	النجف	صلاح الدين	واسط	كربلاء	بابل	بغداد	الانبار	ديالى	كركوك	نينوى
61	اختصاصيو القبالة	100.0	8.0	4.0	16.0	0.0	8.0	0.0	4.0	4.0	4.0	40.0	0.0	8.0	0.0	0.0	4.0
62	اختصاصيو الطب التقليدي والطب البديل	100.0	0.0	0.0	50.0	0.0	0.0	0.0	0.0	0.0	0.0	0.0	50.0	0.0	0.0	0.0	0.0
63	اختصاصيو العلوم الطبية المساعدة	100.0	0.0	0.0	16.7	0.0	0.0	0.0	0.0	16.7	0.0	0.0	33.3	16.7	0.0	0.0	16.7
64	اطباء بيطريون	100.0	61.4	0.0	0.0	2.3	4.5	0.0	0.0	22.7	4.5	0.0	0.0	2.3	0.0	0.0	2.3
65	اطباء الانسان	100.0	0.0	4.5	0.0	0.0	0.0	0.0	0.0	31.8	9.1	4.5	9.1	0.0	0.0	0.0	40.9
66	الصيدالة	100.0	14.6	2.4	14.6	0.0	0.0	2.4	7.3	7.3	17.1	19.5	2.4	4.9	0.0	0.0	7.3
67	اختصاصيو الصحة البيئية والمهنية والسلامة العامة	100.0	5.3	0.0	7.9	0.0	5.3	13.2	10.5	7.9	5.3	28.9	2.6	5.3	0.0	0.0	7.9
68	اختصاصيو الحمية الغذائية والتغذية	100.0	0.0	0.0	0.0	0.0	0.0	0.0	0.0	0.0	0.0	0.0	0.0	100.0	0.0	0.0	0.0
69	اختصاصيو فحص النظر	100.0	0.0	0.0	0.0	0.0	0.0	0.0	0.0	0.0	0.0	0.0	0.0	100.0	0.0	0.0	0.0
70	اختصاصيو التعليم	100.0	0.0	0.0	0.0	0.0	0.0	0.0	0.0	0.0	50.0	50.0	0.0	0.0	0.0	0.0	0.0
71	اساتذة الجامعات والتعليم العالي	100.0	5.3	7.8	12.2	0.6	0.0	5.4	0.0	2.5	5.4	11.8	33.5	2.0	7.7	2.6	3.4
72	مدارسو التعليم المهني	100.0	0.0	0.0	0.0	0.0	38.5	0.0	0.0	15.4	0.0	30.8	0.0	7.7	0.0	0.0	7.7
73	معلمو التعليم الثانوي	100.0	16.3	2.0	14.2	1.5	7.1	8.1	3.1	3.4	2.8	26.7	2.9	2.6	0.6	3.2	0.0
74	معلمو التعليم الاساسي	100.0	11.2	1.4	10.6	1.0	5.3	9.9	2.0	2.7	5.1	30.4	4.2	4.2	1.7	4.8	0.0
75	اختصاصيو اساليب التعليم	100.0	0.0	0.0	0.0	0.0	0.0	0.0	16.7	0.0	0.0	50.0	0.0	16.7	0.0	0.0	0.0
76	معلمو ذوي الاحتياجات الخاصة	100.0	0.0	0.0	0.0	0.0	0.0	0.0	14.3	0.0	0.0	28.6	0.0	0.0	14.3	42.9	0.0
77	معلمو اللغات الاخرى	100.0	2.2	0.0	0.0	0.0	13.0	0.0	0.0	2.2	2.2	63.0	0.0	8.7	2.2	4.3	0.0
78	معلمو الموسيقى الاخرى	100.0	0.0	0.0	0.0	0.0	0.0	0.0	0.0	0.0	0.0	50.0	0.0	0.0	25.0	0.0	0.0
79	مدربو تكنولوجيا المعلومات	100.0	66.7	0.0	0.0	0.0	0.0	0.0	0.0	33.3	0.0	0.0	0.0	0.0	0.0	0.0	0.0
80	اختصاصيو تعليم غير المصنفين في موضع اخر	100.0	0.0	0.0	0.0	4.2	0.0	4.2	4.2	0.0	4.2	45.8	25.0	0.0	0.0	0.0	12.5
81	اختصاصيو الاعمال المالية	100.0	0.0	0.0	0.0	0.0	0.0	0.0	0.0	0.0	0.0	0.0	0.0	0.0	100.0	0.0	0.0
82	المحاسبين	100.0	12.3	4.0	10.9	0.4	5.6	8.0	3.4	3.0	1.4	10.1	15.9	3.3	5.3	6.8	9.6
83	مستشارو الشؤون المالية والاستثمار	100.0	100.0	0.0	0.0	0.0	0.0	0.0	0.0	0.0	0.0	0.0	0.0	0.0	0.0	0.0	0.0
84	المحللون الماليون	100.0	0.0	0.0	0.0	0.0	0.0	0.0	66.7	0.0	0.0	0.0	33.3	0.0	0.0	0.0	0.0
85	محللو الادارة والتخطيط	100.0	0.0	0.0	0.0	50.0	0.0	0.0	0.0	0.0	0.0	0.0	50.0	0.0	0.0	0.0	0.0
86	اختصاصيو ادارة شؤون الافراد والتطور الوطني	100.0	4.0	3.0	13.4	2.7	1.5	1.8	1.3	0.9	3.9	45.6	1.5	2.6	5.1	1.5	0.0
87	اختصاصيو في التدريب والتطوير المهني للموظفين	100.0	25.0	0.0	0.0	0.0	0.0	62.5	12.5	0.0	0.0	0.0	0.0	0.0	0.0	0.0	0.0
88	اختصاصيو الاعلان والتسويق	100.0	9.1	0.0	0.0	0.0	0.0	0.0	9.1	0.0	0.0	9.1	27.3	0.0	0.0	0.0	45.5
89	اختصاصيو العلاقات عامة	100.0	4.0	12.0	0.0	4.0	12.0	0.0	24.0	0.0	4.0	12.0	24.0	0.0	4.0	0.0	0.0
90	اختصاصيو بيع تكنولوجيا المعلومات والاتصالات	100.0	0.0	0.0	0.0	0.0	0.0	0.0	16.7	66.7	16.7	0.0	0.0	0.0	0.0	0.0	0.0

تابع

جدول 25 : أهم المهن في المنشآت الاقتصادية المشمولة بالمسح حسب المحافظات في العراق لسنة 2021

ت	المهن	المحافظات															
		%	البصرة	ميسان	ذي قار	المتن	القادسية	النجف	صلاح الدين	واسط	كربلاء	بابل	بغداد	الانبار	ديالى	كركوك	نينوى
91	مطورو البرمجيات	100.0	0.0	0.0	0.0	0.0	0.0	0.0	0.0	0.0	0.0	50.0	0.0	0.0	0.0	50.0	0.0
92	مطورو مواقع الانترنت والوسائط المتعددة	100.0	0.0	0.0	0.0	0.0	0.0	0.0	0.0	0.0	0.0	0.0	0.0	0.0	0.0	0.0	100.0
93	مدمجون التطبيقات الحاسوبية	100.0	4.2	0.0	0.0	0.0	4.2	0.0	0.0	0.0	37.5	16.7	4.2	0.0	0.0	0.0	33.3
94	مصممون واداريو قواعد البيانات	100.0	0.0	0.0	0.0	0.0	14.3	0.0	0.0	28.6	14.3	0.0	28.6	0.0	0.0	0.0	14.3
95	اداريو النظم	100.0	50.0	0.0	0.0	0.0	0.0	0.0	0.0	0.0	25.0	25.0	0.0	0.0	0.0	0.0	0.0
96	الاختصاصيون في الشبكات الحاسوبية	100.0	0.0	0.0	0.0	0.0	0.0	0.0	0.0	0.0	100.0	0.0	0.0	0.0	0.0	0.0	0.0
97	اختصاصيو قواعد البيانات والشبكات الحاسوبية غير المصنفين في موضع	100.0	0.0	0.0	0.0	0.0	0.0	0.0	0.0	0.0	0.0	100.0	0.0	0.0	0.0	0.0	0.0
98	المحامون	100.0	4.7	3.8	0.0	1.9	2.8	5.7	3.8	4.7	0.0	8.5	0.9	4.7	34.0	7.5	
99	اختصاصيو القانون غير المصنفين في موضع اخر	100.0	17.5	0.0	0.0	0.0	0.0	0.0	0.0	0.0	40.0	20.0	0.0	0.0	0.0	0.0	20.0
101	اختصاصيو علوم الاجتماع والانسان وما يرتبط بهم	100.0	0.0	0.0	0.0	0.0	0.0	100.0	0.0	0.0	0.0	0.0	0.0	0.0	0.0	0.0	0.0
102	اختصاصيو الفلسفة والتاريخ والعلوم السياسية	100.0	0.0	0.0	0.0	0.0	0.0	0.0	100.0	0.0	0.0	0.0	0.0	0.0	0.0	0.0	0.0
103	اختصاصيو علم النفس	100.0	0.0	0.0	0.0	0.0	0.0	0.0	8.3	0.0	8.3	0.0	8.3	0.0	0.0	0.0	75.0
104	اختصاصيو العمل والارشاد الاجتماعي	100.0	1.8	0.0	0.0	7.1	0.0	0.0	7.1	26.8	0.0	0.0	1.8	10.7	5.4	32.1	
105	المخرجون	100.0	0.0	0.0	0.0	5.3	0.0	5.3	0.0	5.3	0.0	15.8	21.1	0.0	31.6	5.3	10.5
106	المخرجون والمخرجون القويون والفنيون	100.0	50.0	0.0	0.0	0.0	0.0	0.0	0.0	0.0	0.0	0.0	0.0	0.0	0.0	0.0	50.0
107	الفنانون التشكيليون	100.0	25.0	0.0	0.0	0.0	25.0	0.0	0.0	0.0	0.0	25.0	0.0	0.0	0.0	0.0	25.0
100	اختصاصيو المكبات والمعلومات وما يرتبط بهم	100.0	0.0	23.1	0.0	0.0	0.0	7.7	0.0	15.4	0.0	53.8	0.0	0.0	0.0	0.0	0.0
108	الموسيقيون والمغنون والممثلون	100.0	0.0	0.0	0.0	0.0	100.0	0.0	0.0	0.0	0.0	0.0	0.0	0.0	0.0	0.0	0.0
109	الممثلون	100.0	0.0	0.0	0.0	0.0	100.0	0.0	0.0	0.0	0.0	0.0	0.0	0.0	0.0	0.0	0.0
110	فنيو العلوم الفيزيائية والكيميائية	100.0	0.0	0.0	0.0	0.0	0.0	0.0	0.0	0.0	0.0	0.0	0.0	100.0	0.0	0.0	0.0
111	فنيو الهندسة المدنية	100.0	15.4	0.0	0.0	0.0	23.1	0.0	0.0	3.8	3.8	15.4	7.7	3.8	3.8	19.2	
112	فنيو الهندسة الكهروإتائية	100.0	4.3	0.0	1.4	0.0	4.3	7.2	2.9	5.8	5.8	18.8	5.8	20.3	4.3	0.0	0.0
113	فنيو الهندسة الالكترونية	100.0	16.7	0.0	0.0	0.0	0.0	4.2	0.0	0.0	8.3	12.5	45.8	0.0	0.0	0.0	12.5
114	فنيو الهندسة الميكانيكية	100.0	7.9	0.0	5.7	1.4	7.9	7.9	2.1	3.6	27.9	7.1	1.4	7.1	14.3	3.6	
115	فنيو الهندسة الكيميائية	100.0	0.0	0.0	0.0	6.7	0.0	20.0	13.3	0.0	0.0	46.7	0.0	0.0	0.0	0.0	13.3
116	فنيو تعدين والمعادن	100.0	0.0	0.0	0.0	0.0	0.0	0.0	0.0	0.0	0.0	66.7	0.0	0.0	0.0	0.0	33.3
117	فنيو العلوم الفيزيائية والهندسة غير المصنفين في اخر	100.0	30.0	0.0	0.0	20.0	0.0	0.0	0.0	0.0	0.0	20.0	10.0	20.0	0.0	0.0	0.0
118	مشرفو التعدين	100.0	50.0	0.0	0.0	0.0	0.0	0.0	0.0	0.0	0.0	0.0	0.0	50.0	0.0	0.0	0.0
119	مشرفو الصناعات الحويلية	100.0	1.6	20.8	15.8	0.3	12.6	2.2	0.5	4.4	2.7	7.9	1.1	2.2	23.8	0.3	3.8
120	مشرفو التشييد	100.0	4.5	0.0	0.0	0.0	0.0	0.0	0.0	0.0	72.7	0.0	0.0	9.1	0.0	0.0	13.6

تابع

جدول 25 : أهم المهن في المنشآت الاقتصادية المشمولة بالمسح حسب المحافظة في العراق لسنة 2021

ت	المهنة	المحافظات															
		%	البصرة	ميسان	ذي قار	المثنى	القادسية	التجف	صلاح الدين	واسط	كربلاء	بابل	بغداد	الانبار	ديالى	كركوك	نينوى
121	مشغلو محطات إنتاج الطاقة	100.0	19.4	1.7	3.4	0.6	25.7	2.3	2.3	16.0	2.3	3.4	3.4	5.7	0.0	3.4	
122	مشغلو محارق النفايات ومحطات معالجة المياه	100.0	69.8	0.0	14.0	0.0	0.0	2.3	0.0	4.7	0.0	2.3	0.0	4.7	2.3		
123	فنيو تحكم محطات معالجة المواد الكيميائية	100.0	0.0	0.0	0.0	0.0	0.0	0.0	0.0	0.0	30.0	40.0	0.0	0.0	0.0	30.0	
124	مشغل محطات تكرير البترول والغاز الطبيعي	100.0	33.3	0.0	0.0	0.0	0.0	0.0	0.0	0.0	0.0	0.0	33.3	0.0	0.0	33.3	
125	فنيو التحكم في العمليات الصناعية غير المصنّعة في موضع آخر	100.0	2.4	0.0	0.0	0.0	0.0	0.0	0.0	0.0	0.0	92.7	0.0	0.0	0.0	4.9	
126	فنيو علوم الحياة باستثناء الطب	100.0	0.0	0.0	0.0	0.0	0.0	0.0	0.0	0.0	0.0	12.5	0.0	12.5	75.0	0.0	
127	فنيو الزراعة	100.0	0.0	0.0	0.0	0.0	20.0	0.0	0.0	0.0	0.0	0.0	0.0	0.0	0.0	80.0	
128	فنيو التصوير الطبي والمعدات العلاجية	100.0	18.2	0.0	27.3	0.0	18.2	9.1	0.0	9.1	0.0	0.0	0.0	18.2	0.0	0.0	
129	فنيو مختبرات الطب وعلم الأمراض	100.0	40.0	0.0	12.0	0.0	4.0	8.0	0.0	0.0	0.0	8.0	0.0	20.0	0.0	0.0	
130	فنيو ومساعدو الصيانة	10.0	0.0	0.0	0.0	0.0	0.0	0.0	0.0	5.0	0.0	5.0	0.0	0.0	0.0	0.0	
131	فنيو الأطراف والاسنان الاصطناعية	100.0	0.0	0.0	0.0	0.0	0.0	16.7	0.0	0.0	0.0	16.7	0.0	66.7	0.0	0.0	
132	اختصاصيون مساعدون في التمريض	100.0	0.0	0.0	16.7	0.0	0.0	33.3	16.7	0.0	0.0	33.3	0.0	0.0	0.0	0.0	
133	مساعدين ومعالجون طب الأسنان	100.0	0.0	0.0	0.0	0.0	0.0	0.0	0.0	100.0	0.0	0.0	0.0	0.0	0.0	0.0	
134	فنيو السجلات الطبية والمعلومات الصحية	100.0	100.0	0.0	0.0	0.0	0.0	0.0	0.0	0.0	0.0	0.0	0.0	0.0	0.0	0.0	
135	عاملو صحة المجتمع	100.0	0.0	0.0	0.0	0.0	0.0	0.0	0.0	100.0	0.0	0.0	0.0	0.0	0.0	0.0	
136	فنيو الصدمات	100.0	50.0	0.0	0.0	0.0	0.0	0.0	0.0	0.0	0.0	0.0	0.0	0.0	0.0	50.0	
137	مساعدين الأطباء	100.0	22.2	0.0	5.6	0.0	11.1	0.0	0.0	0.0	0.0	5.6	0.0	16.7	0.0	11.1	
138	المسعفون	100.0	28.6	0.0	71.4	0.0	0.0	0.0	0.0	0.0	0.0	0.0	0.0	0.0	0.0	0.0	
139	اختصاصيو الصحة المساعدون غير المصنّعين في موضع آخر	100.0	0.0	0.0	0.0	0.0	0.0	0.0	0.0	100.0	0.0	0.0	0.0	0.0	0.0	0.0	
140	تجار ووسطاء السندات والاوراق المالية	100.0	0.0	0.0	0.0	50.0	0.0	0.0	0.0	0.0	0.0	50.0	0.0	0.0	0.0	0.0	
141	مسؤولو الائتمان والقروض	100.0	4.4	6.2	5.3	0.9	6.2	14.2	0.9	11.5	8.8	38.9	0.0	0.0	0.0	0.0	
142	اختصاصيون مساعدون في المحاسبة	100.0	13.5	6.8	6.1	0.0	3.4	10.8	2.0	9.5	12.2	17.6	0.7	2.7	1.4	0.7	
143	اختصاصيون مساعدون في الاحصاء والرياضيات وما يرتبط بهم	100.0	0.0	0.0	0.0	0.0	0.0	50.0	0.0	0.0	0.0	50.0	0.0	0.0	0.0	0.0	
144	مترجمو التأمين	100.0	0.0	0.0	0.0	0.0	0.0	0.0	33.3	0.0	0.0	33.3	0.0	0.0	0.0	0.0	
145	مترجمو المبيعات التجارية	100.0	5.6	0.0	0.0	5.6	0.0	5.6	0.0	5.6	5.6	11.1	0.0	16.7	22.2	16.7	
146	مترجمو المشتريات	100.0	0.0	0.0	0.0	0.0	66.7	0.0	0.0	0.0	0.0	0.0	0.0	0.0	33.3	0.0	
147	وسطاء التجارة	100.0	0.0	0.0	0.0	0.0	0.0	0.0	0.0	0.0	0.0	100.0	0.0	0.0	0.0	0.0	
148	وكلاء خدمات الأعمال	100.0	0.0	0.0	0.0	0.0	0.0	0.0	0.0	0.0	0.0	0.0	0.0	0.0	100.0	0.0	
149	وكلاء الخياص والشحن	100.0	0.0	0.0	0.0	0.0	0.0	0.0	0.0	0.0	100.0	0.0	0.0	0.0	0.0	0.0	
150	سكرتاريون اداريون ومختصون	100.0	0.0	0.0	0.0	0.0	0.0	0.0	0.0	0.0	0.0	100.0	0.0	0.0	0.0	0.0	

تابع

جدول 25: أهم المهن في المنشآت الاقتصادية المشمولة بالمسح حسب المحافظة في العراق لسنة 2021

ت	المهن	المحافظات														%
		البصرة	ميسان	ذي قار	المثنى	القادسية	التجف	صلاح الدين	واسط	كربلاء	بابل	بغداد	الانبار	ديالى	كركوك	نينوى
151	مشرفو المكاتب	0.0	0.0	0.0	0.0	0.0	50.0	0.0	0.0	0.0	50.0	0.0	0.0	0.0	0.0	0.0
152	سكرتاريون قانونيون	0.0	0.0	0.0	0.0	0.0	0.0	0.0	0.0	0.0	0.0	100.0	0.0	0.0	0.0	0.0
153	سكرتاريون اداريون وتنفيديون	0.8	0.0	0.0	0.4	1.7	7.6	1.7	0.0	5.9	8.0	50.4	0.0	13.9	0.0	0.0
154	سكرتاريون طبيون	9.1	0.0	0.0	0.0	0.0	0.0	9.1	0.0	18.2	0.0	36.4	0.0	0.0	0.0	0.0
155	اختصاصيون مساعدون في التنظيم الحكومي غير المصنفين في موضع آخر	0.0	0.0	0.0	50.0	0.0	50.0	0.0	0.0	0.0	0.0	0.0	0.0	0.0	0.0	0.0
156	اختصاصيون مساعدون في الشؤون القانونية وما يرتبط بهم	0.0	1.2	2.6	0.0	0.0	35.3	0.0	0.0	0.0	0.0	0.9	14.0	5.2	0.0	0.0
157	اختصاصيون مساعدون في العمل الاجتماعي	10.0	20.0	0.0	3.3	0.0	0.0	6.7	0.0	0.0	6.7	0.0	0.0	0.0	0.0	53.3
158	اختصاصيون مساعدون في الشؤون الدينية	0.0	0.0	0.0	33.3	66.7	0.0	0.0	0.0	0.0	0.0	0.0	0.0	0.0	0.0	0.0
159	المدبرين والحكام والرياضيين	7.1	0.0	0.0	0.0	0.0	7.1	0.0	0.0	28.6	0.0	14.3	0.0	14.3	0.0	28.6
160	مدبرو ومسوقو برامج اللياقة البدنية والترفيه	0.0	0.0	0.0	0.0	0.0	0.0	0.0	0.0	0.0	0.0	0.0	0.0	0.0	0.0	100.0
161	المصورون الفوتوغرافيون	0.0	0.0	0.0	0.0	0.0	0.0	0.0	0.0	0.0	25.0	25.0	0.0	50.0	0.0	0.0
162	مصمموا التصميم الداخلي والديكور	0.0	0.0	0.0	0.0	0.0	0.0	0.0	0.0	0.0	0.0	100.0	0.0	0.0	0.0	0.0
163	فنيو المعارض و المصانف والمكتبات	0.0	0.0	0.0	0.0	0.0	0.0	0.0	0.0	0.0	0.0	100.0	0.0	0.0	0.0	0.0
164	الطهارة المحترفون	50.0	50.0	0.0	0.0	0.0	0.0	0.0	0.0	0.0	0.0	0.0	0.0	0.0	0.0	0.0
165	اختصاصيون ومساعدون في الشؤون الفنية والثقافية الاخرى	0.0	0.0	0.0	0.0	0.0	0.0	0.0	0.0	0.0	0.0	0.0	0.0	100.0	0.0	0.0
166	فنيو تشغيل تكنولوجيا المعلومات والاتصالات	0.0	0.0	0.0	0.0	0.0	0.0	0.0	0.0	0.0	0.0	100.0	0.0	0.0	0.0	0.0
167	فنيو دعم مستخدعي تكنولوجيا المعلومات والاتصالات	0.0	0.0	0.0	16.7	0.0	0.0	0.0	0.0	0.0	16.7	66.7	0.0	0.0	0.0	0.0
168	فنيو شبكات ونظم الحاسوب	100.0	0.0	0.0	0.0	0.0	0.0	0.0	0.0	0.0	0.0	0.0	0.0	0.0	0.0	0.0
169	كثبة المكاتب العامون	12.8	1.3	1.3	1.3	0.0	20.1	0.0	2.7	3.4	19.5	28.9	2.7	2.7	0.7	2.7
170	سكرتاريون عامون	24.5	41.5	0.0	1.9	3.8	9.4	0.0	1.9	0.0	0.0	17.0	0.0	0.0	0.0	0.0
171	الطابعون ومشغلو معالجة النصوص	15.4	0.0	0.0	0.0	0.0	7.7	0.0	0.0	0.0	23.1	15.4	7.7	7.7	0.0	23.1
172	كثبة ادخال البيانات	18.8	0.0	0.0	0.0	0.0	0.0	0.0	18.8	6.3	6.3	6.3	0.0	0.0	0.0	43.8
173	اسماء صناديق المصارف ومن يرتبط بهم من كثبة	7.1	4.8	2.4	1.8	0.6	13.1	0.0	2.4	8.9	4.8	42.9	0.6	7.1	0.0	3.6
174	وسطاء الزهانة ومقوضو الاموال	100.0	0.0	0.0	0.0	0.0	0.0	0.0	0.0	0.0	0.0	0.0	0.0	0.0	0.0	0.0
175	محصولو الديون وما يرتبط بهم	0.0	37.5	0.0	0.0	37.5	12.5	0.0	12.5	0.0	0.0	0.0	0.0	0.0	0.0	0.0
176	عاملو استعلامات العملاء	0.0	0.0	0.0	0.0	0.0	100.0	0.0	0.0	0.0	0.0	0.0	0.0	0.0	0.0	0.0
177	كثبة مراكز الاتصال والاستعلامات	0.0	0.0	0.0	100.0	0.0	0.0	0.0	0.0	0.0	0.0	0.0	0.0	0.0	0.0	0.0
178	موظفو الاستقبال في الفنادق	12.9	3.2	0.0	0.0	0.0	9.7	3.2	0.0	0.0	3.2	67.7	0.0	0.0	0.0	0.0
179	موظفو الاستقبال	29.9	0.7	27.7	4.4	1.5	2.9	2.9	0.7	5.1	8.8	11.7	3.6	0.0	0.0	0.0
180	عاملون استعلامات العملاء غير المصنفين في موضع اخر	100.0	0.0	0.0	0.0	0.0	0.0	0.0	0.0	0.0	0.0	0.0	0.0	0.0	0.0	0.0

تابع

جدول 25: أهم المهن في المنشآت الاقتصادية المشمولة بالمسح حسب المحافظة في العراق لسنة 2021

%	المحافظات												المهن	ت			
	البصرة	ميسان	ذي قار	المتن	القادسية	النجف	صلاح الدين	واسط	كربلاء	بابل	بغداد	الانبار			ديالى	كركوك	نينوى
100.0	0.0	1.0	8.1	1.0	5.1	9.1	1.0	13.1	8.1	17.2	12.1	24.2	0.0	0.0	0.0	كتبة محاسبة ومسك الدفاتر	183
100.0	14.3	0.0	21.4	0.0	14.3	0.0	7.1	0.0	0.0	0.0	14.3	21.4	0.0	0.0	7.1	كتبة الاحصاء والمالية واتامين	182
100.0	0.0	0.0	0.0	0.0	0.0	0.0	0.0	0.0	41.7	0.0	0.0	58.3	0.0	0.0	0.0	كتبة الرواتب	183
100.0	5.9	0.0	0.0	0.0	0.0	0.0	29.4	0.0	0.0	11.8	29.4	11.8	0.0	0.0	11.8	كتبة المخازن	184
100.0	0.0	0.0	0.0	0.0	11.1	0.0	0.0	0.0	0.0	77.8	11.1	0.0	0.0	0.0	0.0	كتبة الاتاج	185
100.0	0.0	0.0	0.0	0.0	0.0	0.0	0.0	0.0	100.0	0.0	0.0	0.0	0.0	0.0	0.0	كتبة الشحن النقل	186
100.0	100.0	0.0	0.0	0.0	0.0	0.0	0.0	0.0	0.0	0.0	0.0	0.0	0.0	0.0	0.0	كتبة المكاتب	187
100.0	3.6	0.0	0.0	0.0	0.0	3.6	0.0	14.3	0.0	57.1	17.9	0.0	0.0	3.6	0.0	كتبة فرز وتوزيع البريد	188
100.0	11.8	0.0	5.9	0.0	5.9	0.0	11.8	0.0	0.0	35.3	5.9	5.9	0.0	0.0	17.6	كتبة شؤون الموظفين	189
100.0	0.0	0.0	0.0	0.0	0.0	0.0	0.0	0.0	0.0	0.0	0.0	100.0	0.0	0.0	0.0	الكتبة غير المصنفين في موضع اخر	190
100.0	2.7	9.0	17.3	0.0	0.3	5.6	7.0	13.6	0.7	9.6	10.0	1.3	17.9	1.0	4.0	الطهاة	191
100.0	33.3	5.6	16.7	0.0	0.0	33.3	0.0	0.0	0.0	0.0	11.1	0.0	0.0	0.0	0.0	الندل	192
100.0	0.0	0.0	100.0	0.0	0.0	0.0	0.0	0.0	0.0	0.0	0.0	0.0	0.0	0.0	0.0	السفارة	193
100.0	6.7	0.0	33.3	0.0	20.0	33.3	0.0	0.0	6.7	0.0	0.0	0.0	0.0	0.0	0.0	مشرفو التنظيف والتدبير المنزلي في المكاتب والفنادق والمنشآت الاخ	194
100.0	0.0	0.0	0.0	0.0	100.0	0.0	0.0	0.0	0.0	0.0	0.0	0.0	0.0	0.0	0.0	مربو وعاملو رعاية الحيوانات الاليفة	195
100.0	0.0	0.0	0.0	0.0	0.0	0.0	100.0	0.0	0.0	0.0	0.0	0.0	0.0	0.0	0.0	مساعود الباعة في المحلات	196
100.0	0.0	0.0	0.0	0.0	0.0	50.0	0.0	0.0	0.0	50.0	0.0	0.0	0.0	0.0	0.0	عارضو المبيعات	197
100.0	0.0	0.0	0.0	0.0	0.0	100.0	0.0	0.0	0.0	0.0	0.0	0.0	0.0	0.0	0.0	عاملو خدمات الاطعمة	198
100.0	0.0	0.0	0.0	0.0	0.0	0.0	0.0	0.0	0.0	0.0	0.0	0.0	0.0	0.0	100.0	عاملو رعاية الاطفال	199
100.0	25.0	0.0	0.0	0.0	0.0	0.0	0.0	0.0	0.0	0.0	25.0	0.0	0.0	0.0	50.0	مساعود الرعاية الصحية	200
100.0	25.0	0.0	0.0	0.0	0.0	0.0	25.0	25.0	0.0	0.0	25.0	0.0	0.0	0.0	0.0	عاملو خدمات الصحية	201
100.0	0.0	0.0	0.0	0.0	0.0	0.0	50.0	25.0	0.0	0.0	0.0	0.0	0.0	25.0	0.0	الاطفالون	202
100.0	12.2	5.5	11.8	2.2	7.4	3.1	3.0	5.3	2.4	7.2	22.4	3.0	8.9	2.7	2.9	حراس الامن	203
100.0	0.0	0.0	0.0	0.0	0.0	0.0	0.0	0.0	0.0	0.0	0.0	100.0	0.0	0.0	0.0	عاملو خدمات الحماية غير المصنفين في موضع اخر	204
100.0	100.0	0.0	0.0	0.0	0.0	0.0	0.0	0.0	0.0	0.0	0.0	0.0	0.0	0.0	0.0	مزارعو الاشجار والشجيرات المثمرة	205
100.0	0.0	0.0	0.0	0.0	0.0	0.0	0.0	0.0	0.0	100.0	0.0	0.0	0.0	0.0	0.0	مزارعوالحائاق والبيوتية والمشايل	206
100.0	51.9	0.0	0.0	0.0	1.9	0.0	0.0	28.8	0.0	0.0	0.0	0.0	17.3	0.0	0.0	مربو الدواجن والطيور	207
100.0	0.0	0.0	0.0	0.0	0.0	100.0	0.0	0.0	0.0	0.0	0.0	0.0	0.0	0.0	0.0	مزارعو المحاصيل للاستهلاك الذاتي	208
100.0	100.0	0.0	0.0	0.0	0.0	0.0	0.0	0.0	0.0	0.0	0.0	0.0	0.0	0.0	0.0	عاملو الهياكل الانشائية ومن يرتبط بهم	209
100.0	40.0	0.0	0.0	0.0	0.0	20.0	0.0	0.0	0.0	0.0	0.0	0.0	40.0	0.0	0.0	بنائو المنازل	210

تابع

جدول 25 : أهم المهن في المنشآت الاقتصادية المشمولة بالمسح حسب المحافظة في العراق لسنة 2021

المهن	المحافظات													ت		
	%	البحرة	ميسان	ذي قار	المتن	القادسية	النجف	صلاح الدين	واسط	كربلاء	بابل	بغداد	الانبار		ديالى	كركوك
بناءؤ الطابوق والحجر ومن يرتبط بهم	100.0	10.1	0.0	0.0	4.3	18.8	0.0	0.0	0.0	0.0	2.9	1.4	0.0	62.3	0.0	0.0
عاملو نفثيت وقطع وشق الحجر ونحاتون	100.0	0.0	0.0	52.6	0.0	0.0	0.0	0.0	0.0	0.0	0.0	0.0	0.0	0.0	0.0	47.4
عاملو صب ونمطيل الهياكل الخرسانية ومن يرتبط بهم	100.0	5.6	0.0	0.0	0.0	0.0	44.4	2.8	0.0	2.8	2.8	0.0	8.3	0.0	22.2	11.1
نجارو البناء	100.0	0.0	0.0	0.0	0.0	0.0	0.0	0.0	0.0	0.0	100.0	0.0	0.0	0.0	0.0	0.0
عاملو نمطيل البناء ومن يرتبط بهم	100.0	0.0	0.0	0.0	0.0	0.0	0.0	0.0	100.0	0.0	0.0	0.0	0.0	0.0	0.0	0.0
عاملو بناء الاسقف	100.0	0.0	0.0	0.0	100.0	0.0	0.0	0.0	0.0	0.0	0.0	0.0	0.0	0.0	0.0	0.0
عاملو رصف الارضيات والتبليط	100.0	75.0	0.0	0.0	12.5	0.0	0.0	0.0	0.0	0.0	12.5	0.0	0.0	0.0	0.0	0.0
عاملو القصارة	100.0	5.3	0.0	0.0	0.8	0.0	3.8	0.0	18.9	0.0	15.9	0.0	0.0	55.3	0.0	0.0
عاملو السباكة وتركيب تمديدات الانابيب	100.0	71.4	0.0	0.0	0.0	14.3	0.0	0.0	0.0	0.0	0.0	0.0	0.0	14.3	0.0	0.0
ميكانيكو التكييف والتبريد	100.0	0.0	0.0	0.0	0.0	0.0	0.0	0.0	0.0	75.0	25.0	0.0	0.0	0.0	0.0	0.0
الدهانون ومن يرتبط بهم	100.0	66.7	0.0	0.0	0.0	22.2	0.0	0.0	0.0	0.0	0.0	0.0	0.0	11.1	0.0	0.0
منظفو الهياكل الانشائية	100.0	1.4	10.7	33.3	0.0	0.0	4.0	0.0	3.5	0.0	5.4	20.3	2.3	19.1	0.0	0.0
عاملو قوالب السكب المعدنية	100.0	0.0	0.0	0.0	0.0	0.0	100.0	0.0	0.0	0.0	0.0	0.0	0.0	0.0	0.0	0.0
عاملو اللحام والقطع بواسطة اللهب	100.0	18.8	0.0	0.0	0.0	0.0	12.5	0.0	0.0	0.0	12.5	6.3	31.3	0.0	6.3	12.5
عاملو تشكيل الصفائح المعدنية	100.0	0.0	0.0	0.0	0.0	0.0	18.2	0.0	0.0	9.1	0.0	9.1	0.0	0.0	27.3	36.4
الحدادون وعاملو المطارق والمكابس	100.0	66.7	0.0	0.0	0.0	0.0	0.0	0.0	0.0	0.0	33.3	0.0	0.0	0.0	0.0	0.0
عاملو تلميع وتجليخ وشحن الأدوات المعدنية	100.0	0.0	0.0	0.0	0.0	0.0	100.0	0.0	0.0	0.0	0.0	0.0	0.0	0.0	0.0	0.0
ميكانيكو ومصالحو المركبات ذات المحركات	100.0	0.0	0.0	0.0	0.0	0.0	0.0	0.0	26.7	0.0	46.7	6.7	0.0	0.0	0.0	0.0
ميكانيكو ومصالحو الاجهزة الدقيقة	100.0	12.4	0.0	0.0	30.3	1.1	13.5	4.5	0.0	3.4	10.1	18.0	0.0	0.0	0.0	6.7
صالحو ومصالحو الاجهزة الدقيقة	100.0	50.0	0.0	0.0	0.0	0.0	0.0	0.0	0.0	0.0	50.0	0.0	0.0	0.0	0.0	0.0
العاملون الفنيون في التجهيز للطابعي	100.0	66.7	0.0	0.0	0.0	0.0	0.0	0.0	0.0	0.0	0.0	0.0	0.0	0.0	0.0	33.3
عاملو الطباعة	100.0	33.3	0.0	0.0	0.0	0.0	0.0	0.0	0.0	0.0	0.0	0.0	0.0	0.0	0.0	66.7
عاملو الطباعة الهوائية والتجليد	100.0	50.0	0.0	0.0	0.0	0.0	0.0	0.0	0.0	0.0	0.0	0.0	0.0	0.0	0.0	50.0
كهربائيو المباني ومن يرتبط بهم	100.0	38.2	2.9	0.0	5.9	0.0	2.9	0.0	0.0	0.0	0.0	47.1	0.0	0.0	0.0	2.9
مكثانيكو ومصالحو المعدات الكهربائية	100.0	0.0	0.0	0.0	0.0	10.7	12.5	1.8	12.5	8.9	8.9	1.8	0.0	0.0	0.0	42.9
عاملو تركيب وتصليل الخطوط الكهربائية	100.0	0.0	0.0	0.0	0.0	0.0	16.7	0.0	50.0	16.7	0.0	0.0	0.0	0.0	0.0	16.7
ميكانيكو ومصالحو المعدات الالكترونية	100.0	25.0	0.0	50.0	0.0	0.0	0.0	0.0	25.0	0.0	0.0	0.0	0.0	0.0	0.0	0.0
عاملو تركيب وصيانة تكنولوجيا المعلومات والاتصالات	100.0	0.0	0.0	0.0	0.0	0.0	100.0	0.0	0.0	0.0	0.0	0.0	0.0	0.0	0.0	0.0
الجارزون والقصابون والسماكون ومحضرو الطعام المرتبطين بهم	100.0	0.0	0.0	0.0	0.0	0.0	0.0	66.7	0.0	0.0	0.0	0.0	0.0	0.0	0.0	33.3
الخياطون وصانعو المعجنات والحلوات	100.0	51.6	0.0	0.0	0.0	0.0	0.0	6.5	0.0	0.0	3.2	0.0	0.0	22.6	16.1	0.0

تابع

جدول 25: أهم المهن في المنشآت الاقتصادية المشمولة بالمسح حسب المحافظات في العراق لسنة 2021

المهن	المحافظات														ت
	البيروت	النجف	السليمانية	الكاظمية	النجف	صلاح الدين	واسط	كربلاء	بابل	بغداد	الانبار	ديالى	كركوك	نينوى	
صانعو منتجات الألبان	241	0.0	10.0	0.0	0.0	10.0	0.0	0.0	0.0	0.0	0.0	0.0	20.0	60.0	
منزقو ومصنعو الاغذية والمشروبات	242	0.0	0.0	0.0	0.0	0.0	0.0	0.0	0.0	20.0	20.0	0.0	20.0	0.0	
نجارو الاثاث ومن يرتبط بهم	243	0.0	0.0	0.0	20.0	0.0	0.0	0.0	0.0	0.0	0.0	0.0	40.0	0.0	
خبازو المخابز وصانعو الحلويات والفراء واللبعات	244	0.0	0.0	0.0	0.0	0.0	0.0	0.0	0.0	0.0	0.0	0.0	100.0	0.0	
عاملو الخياطة التطريز ومن يرتبط بهم	245	0.0	0.0	0.0	0.0	0.0	0.0	0.0	0.0	0.0	0.0	0.0	100.0	0.0	
مشغلو البزبان والناسفون باستخدام المتفجرات	246	100.0	0.0	0.0	0.0	0.0	0.0	0.0	0.0	0.0	0.0	0.0	0.0	0.0	
مشغلو معدات المناجم والتعدين	247	100.0	0.0	0.0	0.0	0.0	0.0	0.0	0.0	0.0	0.0	0.0	0.0	0.0	
مشغلو آلات تصنيع منتجات الخبازات المعدنية والاحجار	248	11.9	0.0	0.0	64.3	0.0	0.0	0.0	0.0	0.0	7.1	0.0	0.0	0.0	
مشغلو آلات تصنيع منتجات الاسمنت والاحجار ومنشآت الخدمات المعدني	249	21.0	3.3	7.1	2.4	0.0	0.0	0.0	0.0	0.0	0.0	14.8	0.0	0.0	
مشغلو معدات معالجة المعادن	250	100.0	0.0	0.0	0.0	0.0	0.0	0.0	0.0	0.0	0.0	0.0	0.0	0.0	
مشغلو معدات آلات تصنيع المنتجات الكيميائية	251	11.1	0.0	0.0	27.8	0.0	0.0	0.0	0.0	22.2	5.6	0.0	11.1	0.0	
مشغلو آلات تصنيع منتجات المطاط	252	0.0	0.0	0.0	0.0	0.0	0.0	0.0	0.0	0.0	0.0	0.0	100.0	0.0	
مشغلو آلات تصنيع منتجات البلاستيك	253	6.3	0.0	0.0	6.3	0.0	0.0	0.0	0.0	0.0	0.0	0.0	37.5	0.0	
مشغلو آلات تصنيع منتجات الورق	254	50.0	0.0	0.0	0.0	0.0	0.0	0.0	0.0	0.0	0.0	0.0	50.0	0.0	
مشغلو آلات الخياطة	255	33.3	0.0	0.0	33.3	0.0	0.0	0.0	0.0	0.0	0.0	0.0	0.0	0.0	
مشغلو آلات الغسيل والكي	256	0.0	0.0	0.0	40.0	0.0	0.0	0.0	0.0	60.0	0.0	0.0	0.0	0.0	
مشغلو آلات تصنيع المنتجات الغذائية ومن يرتبط بهم	257	22.8	6.2	5.6	13.3	0.0	0.0	0.0	0.0	10.9	5.6	4.1	6.2	22.8	
مشغلو معدات معالجة الخشب	258	100.0	0.0	0.0	0.0	0.0	0.0	0.0	0.0	0.0	0.0	0.0	0.0	0.0	
مشغلو معدات تصنيع الزجاج والسيراميك	259	0.0	0.0	13.2	3.2	0.0	13.7	0.5	0.0	0.0	0.0	35.3	0.0	0.0	
مشغلو آلات التعبئة والتغليف ووضع العلامات التجارية	260	14.3	0.0	0.0	2.4	2.4	14.3	0.0	4.8	14.3	2.4	2.4	0.0	0.0	
عمال تجميع المعدات الكهربائية والإلكترونية	261	0.0	0.0	0.0	50.0	0.0	0.0	0.0	0.0	0.0	0.0	0.0	0.0	0.0	
عاملو التجميع غير المصنقين في موضع اخر	262	0.0	0.0	0.0	0.0	0.0	0.0	0.0	0.0	100.0	0.0	0.0	0.0	0.0	
سائقو السيارات وسيارات الاجرة	263	14.4	6.6	3.1	9.2	0.0	0.0	0.0	0.0	0.0	0.0	0.0	6.6	14.4	
سائقو الشاحنات والزاماي	264	0.0	0.0	0.0	0.0	0.0	0.0	0.0	0.0	33.3	0.0	0.0	0.0	0.0	
سائقو الشاحنات الثقيلة	265	7.0	3.9	10.3	8.2	0.9	3.0	0.0	0.0	0.0	0.0	0.0	0.0	0.0	
مشغلو المعدات المنقلة	266	0.0	0.0	0.0	0.0	0.0	0.0	0.0	0.0	0.0	0.0	0.0	0.0	0.0	
مشغلو معدات الزراعة والحراثة المنقلة	267	0.0	0.0	0.0	0.0	0.0	0.0	0.0	0.0	0.0	0.0	0.0	0.0	0.0	
مشغلو معدات تحريك التربة وما يرتبط بها	268	10.2	3.1	22.9	2.4	3.3	2.3	22.9	3.1	3.3	2.3	22.9	3.1	10.2	
مشغلو معدات الرقع الثقيلة وما يرتبط بهم	269	27.2	22.5	11.8	4.1	0.0	7.1	11.8	0.0	0.0	7.1	11.8	22.5	27.2	
مشغلو فاشحات الرقع	270	33.3	0.0	0.0	0.0	0.0	0.0	0.0	0.0	0.0	0.0	0.0	0.0	33.3	

تابع

جدول 25: أهم المهن في المنشآت الاقتصادية المشمولة بالمسح حسب المحافظات في العراق لسنة 2021

ت	المهن	المحافظات														%
		بنوي	كركوك	ديالى	الانبار	بغداد	بابل	كربلاء	واسط	صلاح الدين	التجف	القادسية	المتن	ذي قار	ميسان	البصرة
271	عاملو النظافة والمساعدون في المنازل والفنادق والمكاتب	0.0	0.0	0.0	0.0	100.0	0.0	0.0	0.0	0.0	0.0	0.0	0.0	0.0	0.0	100.0
272	عاملو النظافة والمساعدون في المنازل	0.0	0.0	0.0	0.0	100.0	0.0	0.0	0.0	0.0	0.0	0.0	0.0	0.0	0.0	100.0
273	عاملو النظافة والمساعدون في الفنادق والمكاتب والمؤسسات الأخرى	3.1	1.2	0.6	3.1	38.3	7.9	0.7	0.1	0.0	2.5	11.1	2.0	6.2	0.7	22.6
274	عمال الغسيل والكي اليدوي	0.0	0.0	0.0	0.0	23.1	0.0	7.7	0.0	0.0	23.1	0.0	0.0	7.7	7.7	30.8
275	عاملو تنظيف المباني	0.0	0.0	0.0	0.0	6.3	87.5	0.0	0.0	0.0	0.0	0.0	0.0	6.3	0.0	0.0
276	عاملو تنظيف الخزائن	0.9	13.4	0.0	0.0	31.3	1.8	50.9	0.0	0.0	0.0	0.0	0.0	0.9	0.0	0.0
277	عاملو تربية الثروة الحيوانية	0.0	0.0	48.2	0.0	0.0	0.0	0.0	0.0	0.0	0.0	0.0	3.6	0.0	0.0	48.2
278	عاملو الحظائر والسمكة	0.0	0.0	0.0	0.0	14.3	57.1	0.0	14.3	0.0	14.3	0.0	0.0	0.0	0.0	0.0
279	العمالون في التعدين واستغلال المحاجر	71.4	0.0	0.0	0.0	0.0	0.0	0.0	0.0	21.4	0.0	0.0	0.0	0.0	0.0	7.1
280	عاملو الهندسة المدنية	0.0	76.9	0.0	0.0	0.0	0.0	0.0	0.0	23.1	0.0	0.0	0.0	0.0	0.0	0.0
281	عاملو تشييد الأبنية	0.0	24.2	0.0	12.1	0.0	0.0	0.0	0.0	21.2	9.1	6.1	3.0	0.0	0.0	24.2
282	عاملو الصناعات التحويلية	0.0	0.0	0.0	0.0	0.0	0.0	0.0	100.0	0.0	0.0	0.0	0.0	0.0	0.0	0.0
283	عاملو التوظيف والتغذية اليدوي	9.5	4.2	19.2	1.6	9.3	5.6	3.5	7.4	3.5	9.5	0.7	7.6	12.5	1.4	4.6
284	عاملو الصناعات التحويلية غير المصنّفين في موضع آخر	7.4	0.5	11.1	0.0	3.2	0.0	0.0	0.0	7.9	0.5	24.3	0.0	2.1	35.4	6.9
285	عاملو النقل والتخزين	0.0	0.0	0.0	0.0	0.0	100.0	0.0	0.0	0.0	0.0	0.0	0.0	0.0	0.0	0.0
286	سائقو المركبات والآلات التي تجرها الحيوانات	0.0	0.0	0.0	0.0	0.0	0.0	0.0	0.0	0.0	0.0	0.0	100.0	0.0	0.0	0.0
287	عاملو الفحم والتفريغ	4.1	2.6	38.3	3.7	0.0	24.2	0.0	10.4	1.9	1.5	0.4	0.7	5.9	0.0	6.3
288	عاملو ترتيب الرفوف	23.8	0.0	9.5	4.8	19.0	0.0	0.0	4.8	0.0	23.8	0.0	0.0	0.0	0.0	14.3
289	المساعدون في المطبخ	0.0	0.0	12.8	0.0	0.0	0.0	6.4	2.1	0.0	0.0	0.0	68.1	6.4	4.3	0.0
290	عاملو جمع وتوزيع النفايات	0.0	0.0	0.0	0.0	0.0	0.0	100.0	0.0	0.0	0.0	0.0	0.0	0.0	0.0	0.0
291	الكاسيون ومن يرتبط بهم	1.1	0.0	0.0	0.0	0.0	0.0	28.7	0.0	64.4	0.0	0.0	5.7	0.0	0.0	0.0
292	السعاة ومسلمو الطرود وحاملو الامعة	1.5	0.7	8.8	0.0	6.6	0.7	0.7	61.0	0.7	0.7	0.0	0.7	5.1	7.4	5.1
293	المهنيون العرضيون	33.3	0.0	0.0	0.0	0.0	0.0	0.0	0.0	0.0	0.0	0.0	0.0	0.0	0.0	66.7
294	عاملو المهن اوية غير المصنّفين في موضع اخر	50.0	0.0	0.0	0.0	0.0	0.0	0.0	0.0	50.0	0.0	0.0	0.0	0.0	0.0	0.0
المجموع		5.9	2.4	6.5	3.2	24.4	7.4	3.6	3.7	2.8	7.2	5.4	1.9	10.1	3.7	11.8
تابع		100.0														100.0

جدول 26 : العاملين غير العراقيين حسب المهنة والجنس والعراق لسنة 2021

ت	المهنة	الجنس	الجنسيات												%
			بنغلادش	الصين الشعبية	تركيا	لبنان	سوريا	الولايات المتحدة الأمريكية	الباكستان	مصر	الهند	الأردن	ايران	كندا	الجنسيات الاخرى
1	كبار الموظفين في المنظمات فئات الاهتمام الخاص	ذكور إناث المجموع	0.0 0.0 0.0	0.0 0.0 0.0	0.0 0.0 0.0	0.0 0.0 0.0	0.0 0.0 0.0	0.0 0.0 0.0	0.0 0.0 0.0	0.0 0.0 0.0	0.0 0.0 0.0	0.0 0.0 0.0	0.0 0.0 0.0	0.0 0.0 0.0	100.0 100.0 100.0
2	المديرون الإداريون والرؤساء التنفيذيون	ذكور إناث المجموع	0.0 0.0 0.0	0.0 0.0 0.0	0.0 0.0 0.0	25.0 0.0 25.0	8.3 0.0 8.3	25.0 0.0 25.0	0.0 0.0 0.0	8.3 0.0 8.3	0.0 0.0 0.0	25.0 0.0 25.0	0.0 0.0 0.0	0.0 0.0 0.0	100.0 100.0 100.0
3	المديرون الماليون	ذكور إناث المجموع	0.0 0.0 0.0	0.0 0.0 0.0	9.4 0.0 9.4	34.4 0.0 34.4	9.4 0.0 9.4	15.6 33.3 24.5	3.1 0.0 1.6	0.0 0.0 0.0	0.0 0.0 0.0	18.8 66.7 42.8	6.3 0.0 3.2	3.1 0.0 1.6	100.0 100.0 100.0
4	مديرو الموارد البشرية	ذكور إناث المجموع	0.0 0.0 0.0	0.0 0.0 0.0	0.0 0.0 0.0	25.0 0.0 25.0	25.0 0.0 25.0	0.0 0.0 0.0	0.0 0.0 0.0	25.0 0.0 25.0	0.0 0.0 0.0	0.0 0.0 0.0	0.0 0.0 0.0	0.0 0.0 0.0	100.0 100.0 100.0
5	مديرو خدمات الاعمال والادارة غير المصنفين في موضوع اخر	ذكور إناث المجموع	0.0 0.0 0.0	0.0 0.0 0.0	0.0 0.0 0.0	0.0 0.0 0.0	0.0 0.0 0.0	100.0 83.3 91.7	0.0 0.0 0.0	0.0 0.0 0.0	0.0 0.0 0.0	0.0 0.0 0.0	0.0 0.0 0.0	0.0 0.0 0.0	100.0 100.0 100.0
6	مديرو المبيعات والتسويق	ذكور إناث المجموع	0.0 0.0 0.0	0.0 0.0 0.0	0.0 0.0 0.0	0.0 0.0 0.0	0.0 0.0 0.0	62.5 0.0 31.3	0.0 0.0 0.0	0.0 0.0 0.0	0.0 0.0 0.0	0.0 0.0 0.0	0.0 0.0 0.0	0.0 0.0 0.0	100.0 100.0 100.0
7	مديرو الصناعة التحويلية	ذكور إناث المجموع	0.0 0.0 0.0	0.0 0.0 0.0	0.0 0.0 0.0	75.0 0.0 37.5	0.0 0.0 0.0	0.0 0.0 0.0	0.0 0.0 0.0	0.0 0.0 0.0	0.0 0.0 0.0	0.0 0.0 0.0	0.0 0.0 0.0	0.0 0.0 0.0	100.0 100.0 100.0
8	مديرو الانشاءات	ذكور إناث المجموع	0.0 0.0 0.0	0.0 0.0 0.0	0.0 0.0 0.0	16.7 0.0 8.3	16.7 0.0 8.3	0.0 0.0 0.0	33.3 0.0 16.7	0.0 0.0 0.0	0.0 0.0 0.0	0.0 0.0 0.0	0.0 0.0 0.0	0.0 0.0 0.0	100.0 100.0 100.0
9	مديرو التوريد والتوزيع وما يرتبط بها	ذكور إناث المجموع	0.0 0.0 0.0	0.0 0.0 0.0	0.0 0.0 0.0	100.0 0.0 50.0	0.0 0.0 0.0	0.0 0.0 0.0	0.0 0.0 0.0	0.0 0.0 0.0	0.0 0.0 0.0	0.0 0.0 0.0	0.0 0.0 0.0	0.0 0.0 0.0	100.0 100.0 100.0
10	مديرو مؤسسات التعليم	ذكور إناث المجموع	0.0 0.0 0.0	0.0 0.0 0.0	77.8 100.0 88.9	0.0 0.0 0.0	22.2 0.0 11.1	0.0 0.0 0.0	0.0 0.0 0.0	0.0 0.0 0.0	0.0 0.0 0.0	0.0 0.0 0.0	0.0 0.0 0.0	0.0 0.0 0.0	100.0 100.0 100.0
11	مديرو الفنادق	ذكور إناث المجموع	0.0 0.0 0.0	0.0 0.0 0.0	9.1 0.0 4.5	27.3 0.0 13.6	18.2 0.0 9.1	0.0 0.0 0.0	0.0 0.0 0.0	9.1 0.0 4.5	0.0 0.0 0.0	0.0 0.0 0.0	0.0 0.0 0.0	0.0 0.0 0.0	100.0 100.0 100.0
12	مديرو المطاعم	ذكور إناث المجموع	0.0 0.0 0.0	0.0 0.0 0.0	0.0 0.0 0.0	28.6 0.0 14.3	14.3 0.0 7.1	0.0 0.0 0.0	0.0 0.0 0.0	0.0 0.0 0.0	0.0 0.0 0.0	0.0 0.0 0.0	0.0 0.0 0.0	0.0 0.0 0.0	100.0 100.0 100.0

جدول 26 : العاملين غير العراقيين حسب المهنة والجنس والعراق لسنة 2021

ت	المهنة	الجنس	الجنسيات													
			بنغلادش	الصين الشعبية	تركيا	لبنان	سوريا	الولايات المتحدة الأمريكية	الباكستان	مصر	الهند	الأردن	ايران	كندا	الجنسيات الاخرى	%
13	مديرو مؤسسات تجارة البيع بالجملة والتجزئة اختصاصيو علوم الاحياء والنبات والحيوان والعلوم ذات الصلة	ذكور	0.0	0.0	0.0	0.0	0.0	0.0	0.0	100.0	0.0	0.0	0.0	0.0	0.0	100.0
		اثاث	0.0	0.0	0.0	0.0	0.0	0.0	0.0	0.0	0.0	0.0	0.0	0.0	0.0	0.0
		المجموع	0.0	0.0	0.0	0.0	0.0	0.0	0.0	0.0	0.0	0.0	0.0	0.0	0.0	0.0
14	مهندسو الصناعة ومهندسو الانتاج	ذكور	0.0	0.0	0.0	0.0	100.0	0.0	0.0	0.0	0.0	0.0	0.0	0.0	0.0	0.0
		اثاث	0.0	0.0	0.0	0.0	0.0	0.0	0.0	0.0	0.0	0.0	0.0	0.0	0.0	0.0
		المجموع	0.0	0.0	0.0	0.0	0.0	0.0	0.0	0.0	0.0	0.0	0.0	0.0	0.0	0.0
15	المهندسون الميكانيكيون	ذكور	0.0	0.0	0.0	0.0	0.0	0.0	0.0	0.0	0.0	0.0	0.0	0.0	0.0	0.0
		اثاث	0.0	0.0	0.0	0.0	0.0	0.0	0.0	0.0	0.0	0.0	0.0	0.0	0.0	0.0
		المجموع	0.0	0.0	0.0	0.0	0.0	0.0	0.0	0.0	0.0	0.0	0.0	0.0	0.0	0.0
16	الاطباء الممارسون الاختصاصيون	ذكور	0.0	0.0	0.0	0.0	0.0	0.0	0.0	0.0	0.0	0.0	0.0	0.0	0.0	0.0
		اثاث	0.0	0.0	0.0	0.0	0.0	0.0	0.0	0.0	0.0	0.0	0.0	0.0	0.0	0.0
		المجموع	0.0	0.0	0.0	0.0	0.0	0.0	0.0	0.0	0.0	0.0	0.0	0.0	0.0	0.0
17	اطباء بيطريون	ذكور	0.0	0.0	0.0	0.0	0.0	0.0	0.0	0.0	0.0	0.0	0.0	0.0	0.0	0.0
		اثاث	0.0	0.0	0.0	0.0	0.0	0.0	0.0	0.0	0.0	0.0	0.0	0.0	0.0	0.0
		المجموع	0.0	0.0	0.0	0.0	0.0	0.0	0.0	0.0	0.0	0.0	0.0	0.0	0.0	0.0
18	اطباء الاسنان	ذكور	0.0	0.0	0.0	0.0	0.0	0.0	0.0	0.0	0.0	0.0	0.0	0.0	0.0	0.0
		اثاث	0.0	0.0	0.0	0.0	0.0	0.0	0.0	0.0	0.0	0.0	0.0	0.0	0.0	0.0
		المجموع	0.0	0.0	0.0	0.0	0.0	0.0	0.0	0.0	0.0	0.0	0.0	0.0	0.0	0.0
19	اساتذة الجامعات والتعليم العالي	ذكور	0.0	0.0	0.0	0.0	0.0	0.0	0.0	0.0	0.0	0.0	0.0	0.0	0.0	0.0
		اثاث	2.5	5.0	0.0	6.8	9.5	19.7	4.8	25.2	7.5	0.0	0.0	0.0	0.0	0.0
		المجموع	0.5	1.1	0.0	6.4	8.0	21.9	4.3	25.1	10.2	0.5	0.0	0.0	0.0	0.0
20	معلمو التعليم الثانوي	ذكور	0.0	0.0	0.0	6.7	0.0	13.3	0.0	6.7	0.0	0.0	0.0	0.0	0.0	0.0
		اثاث	0.0	0.0	0.0	10.0	0.0	50.0	0.0	0.0	0.0	0.0	0.0	0.0	0.0	0.0
		المجموع	0.0	0.0	0.0	8.0	0.0	28.0	0.0	4.0	0.0	0.0	0.0	0.0	0.0	0.0
21	معلمو التعليم الاساسي	ذكور	0.0	0.0	0.0	5.3	0.0	0.0	0.0	0.0	0.0	0.0	0.0	0.0	0.0	0.0
		اثاث	0.0	0.0	0.0	4.0	0.0	0.0	0.0	0.0	0.0	0.0	0.0	0.0	0.0	0.0
		المجموع	0.0	0.0	0.0	4.5	0.0	0.0	0.0	0.0	0.0	0.0	0.0	0.0	0.0	0.0
22	معلمو اللغات الاخرى	ذكور	0.0	0.0	0.0	0.0	0.0	0.0	0.0	0.0	0.0	0.0	0.0	0.0	0.0	0.0
		اثاث	0.0	0.0	0.0	0.0	0.0	0.0	0.0	0.0	0.0	0.0	0.0	0.0	0.0	0.0
		المجموع	0.0	0.0	0.0	0.0	0.0	0.0	0.0	0.0	0.0	0.0	0.0	0.0	0.0	0.0

تابع

جدول 26 : العاملين غير العراقيين حسب المهنة والجنس والعراق لسنة 2021

ت	المهنة	الجنس	الجنسيات															
			بنغلادش	الصين الشعبية	تركيا	لبنان	سوريا	الولايات المتحدة الأمريكية	الباكستان	مصر	الهند	الأردن	ايران	كندا	الجنسيات الاخرى	%		
25	المحاسبون	ذكور	0.0	0.0	20.0	13.3	6.7	0.0	53.3	0.0	0.0	0.0	0.0	0.0	0.0	6.7	100.0	
		اناث	0.0	0.0	0.0	0.0	100.0	0.0	0.0	0.0	0.0	0.0	0.0	0.0	0.0	0.0	0.0	
		المجموع	0.0	0.0	18.8	12.5	12.5	0.0	0.0	0.0	0.0	0.0	0.0	0.0	0.0	0.0	6.3	100.0
26	اختصاصيو ادارة السياسات	ذكور	0.0	0.0	0.0	0.0	0.0	0.0	0.0	0.0	0.0	0.0	0.0	0.0	0.0	0.0	100.0	
		اناث	0.0	0.0	0.0	0.0	0.0	0.0	0.0	0.0	0.0	0.0	0.0	0.0	0.0	0.0	0.0	0.0
		المجموع	0.0	0.0	0.0	0.0	0.0	0.0	0.0	0.0	0.0	0.0	0.0	0.0	0.0	0.0	0.0	0.0
27	اختصاصيو ادارة شؤون الافراد وتطور الوطني	ذكور	0.0	0.0	0.0	100.0	0.0	0.0	0.0	0.0	0.0	0.0	0.0	0.0	0.0	0.0	100.0	
		اناث	0.0	0.0	0.0	0.0	0.0	0.0	0.0	0.0	0.0	0.0	0.0	0.0	0.0	0.0	0.0	0.0
		المجموع	0.0	0.0	0.0	100.0	0.0	0.0	0.0	0.0	0.0	0.0	0.0	0.0	0.0	0.0	0.0	100.0
28	اختصاصيو الاعلان والتسويق	ذكور	0.0	0.0	0.0	0.0	0.0	0.0	0.0	0.0	0.0	0.0	0.0	0.0	0.0	0.0	0.0	100.0
		اناث	0.0	0.0	0.0	0.0	0.0	0.0	0.0	0.0	0.0	0.0	0.0	0.0	0.0	0.0	0.0	0.0
		المجموع	0.0	0.0	0.0	100.0	0.0	0.0	0.0	0.0	0.0	0.0	0.0	0.0	0.0	0.0	0.0	0.0
29	اختصاصيو العلاقات عامة	ذكور	0.0	0.0	0.0	0.0	0.0	0.0	0.0	0.0	0.0	0.0	0.0	0.0	0.0	0.0	0.0	100.0
		اناث	0.0	0.0	0.0	0.0	0.0	0.0	0.0	0.0	0.0	0.0	0.0	0.0	0.0	0.0	0.0	0.0
		المجموع	0.0	0.0	0.0	0.0	0.0	0.0	0.0	0.0	0.0	0.0	0.0	0.0	0.0	0.0	0.0	0.0
30	اختصاصيو بيع تكنولوجيا المعلومات والاتصالات	ذكور	0.0	0.0	0.0	0.0	0.0	0.0	0.0	0.0	0.0	0.0	0.0	0.0	0.0	0.0	0.0	100.0
		اناث	0.0	0.0	0.0	0.0	0.0	0.0	0.0	0.0	0.0	0.0	0.0	0.0	0.0	0.0	0.0	0.0
		المجموع	0.0	0.0	0.0	0.0	0.0	0.0	0.0	0.0	0.0	0.0	0.0	0.0	0.0	0.0	0.0	0.0
31	مبرمجو التطبيقات الحاسوبية	ذكور	0.0	0.0	0.0	100.0	0.0	0.0	0.0	0.0	0.0	0.0	0.0	0.0	0.0	0.0	0.0	100.0
		اناث	0.0	0.0	0.0	0.0	0.0	0.0	0.0	0.0	0.0	0.0	0.0	0.0	0.0	0.0	0.0	0.0
		المجموع	0.0	0.0	0.0	100.0	0.0	0.0	0.0	0.0	0.0	0.0	0.0	0.0	0.0	0.0	0.0	0.0
32	اختصاصيو القانون غير المصنفين في موضع اخر	ذكور	0.0	0.0	0.0	0.0	0.0	0.0	0.0	0.0	0.0	0.0	0.0	0.0	0.0	0.0	0.0	100.0
		اناث	0.0	0.0	0.0	0.0	0.0	0.0	0.0	0.0	0.0	0.0	0.0	0.0	0.0	0.0	0.0	0.0
		المجموع	0.0	0.0	0.0	100.0	0.0	0.0	0.0	0.0	0.0	0.0	0.0	0.0	0.0	0.0	0.0	0.0
33	اختصاصيو المكتبات والمعلومات وما يرتبط بهم	ذكور	0.0	0.0	0.0	100.0	0.0	0.0	0.0	0.0	0.0	0.0	0.0	0.0	0.0	0.0	0.0	100.0
		اناث	0.0	0.0	0.0	0.0	0.0	0.0	0.0	0.0	0.0	0.0	0.0	0.0	0.0	0.0	0.0	0.0
		المجموع	0.0	0.0	0.0	100.0	0.0	0.0	0.0	0.0	0.0	0.0	0.0	0.0	0.0	0.0	0.0	0.0
34	فنيو الهندسة المدنية	ذكور	0.0	0.0	100.0	0.0	0.0	0.0	0.0	0.0	0.0	0.0	0.0	0.0	0.0	0.0	0.0	100.0
		اناث	0.0	0.0	0.0	0.0	0.0	0.0	0.0	0.0	0.0	0.0	0.0	0.0	0.0	0.0	0.0	0.0
		المجموع	0.0	0.0	100.0	0.0	0.0	0.0	0.0	0.0	0.0	0.0	0.0	0.0	0.0	0.0	0.0	0.0
35	فنيو الهندسة الكهربائية	ذكور	0.0	0.0	0.0	0.0	0.0	0.0	0.0	0.0	0.0	0.0	0.0	0.0	0.0	0.0	0.0	100.0
		اناث	0.0	0.0	0.0	0.0	0.0	0.0	0.0	0.0	0.0	0.0	0.0	0.0	0.0	0.0	0.0	0.0
		المجموع	0.0	0.0	0.0	0.0	0.0	0.0	0.0	0.0	0.0	0.0	0.0	0.0	0.0	0.0	0.0	0.0
36	فنيو الهندسة الميكانيكية	ذكور	0.0	0.0	0.0	0.0	0.0	0.0	0.0	0.0	0.0	0.0	0.0	0.0	0.0	0.0	0.0	100.0
		اناث	0.0	0.0	0.0	0.0	0.0	0.0	0.0	0.0	0.0	0.0	0.0	0.0	0.0	0.0	0.0	0.0
		المجموع	0.0	0.0	0.0	0.0	0.0	0.0	0.0	0.0	0.0	0.0	0.0	0.0	0.0	0.0	0.0	0.0

تابع

جدول 26 : العاملين غير العراقيين حسب المهنة والجنس والعراق لسنة 2021

ت	المهنة	الجنس	الجنسيات													
			بنغلادش	الصين الشعبية	تركيا	لبنان	سوريا	الولايات المتحدة الأمريكية	الباكستان	مصر	الهند	الأردن	ايران	كندا	الجنسيات الاخرى	%
37	مشغلو محطات انتاج الطاقة	ذكور	0.0	0.0	100.0	0.0	0.0	0.0	0.0	0.0	0.0	0.0	0.0	0.0	0.0	100.0
		اناث	0.0	0.0	0.0	0.0	0.0	0.0	0.0	0.0	0.0	0.0	0.0	0.0	0.0	0.0
		المجموع	0.0	0.0	100.0	0.0	0.0	0.0	0.0	0.0	0.0	0.0	0.0	0.0	0.0	100.0
38	فنيو الزراعة	ذكور	0.0	0.0	0.0	0.0	0.0	0.0	0.0	0.0	0.0	0.0	0.0	0.0	0.0	0.0
		اناث	0.0	0.0	0.0	0.0	0.0	0.0	0.0	0.0	0.0	0.0	0.0	0.0	0.0	0.0
		المجموع	0.0	0.0	0.0	0.0	0.0	0.0	0.0	100.0	0.0	0.0	0.0	0.0	0.0	100.0
39	مسؤولو الائتمان والقروض	ذكور	0.0	0.0	0.0	0.0	0.0	0.0	0.0	0.0	0.0	0.0	0.0	0.0	0.0	0.0
		اناث	0.0	0.0	0.0	0.0	0.0	0.0	0.0	0.0	0.0	0.0	0.0	0.0	0.0	0.0
		المجموع	0.0	0.0	0.0	0.0	0.0	0.0	0.0	0.0	100.0	0.0	0.0	0.0	0.0	100.0
40	سكرانزيون اداريون وتنفيديون	ذكور	0.0	0.0	0.0	0.0	0.0	0.0	0.0	0.0	0.0	0.0	0.0	0.0	0.0	0.0
		اناث	0.0	0.0	0.0	0.0	0.0	0.0	0.0	0.0	0.0	0.0	0.0	0.0	0.0	0.0
		المجموع	0.0	0.0	0.0	0.0	0.0	0.0	0.0	0.0	0.0	0.0	0.0	0.0	0.0	100.0
41	اختصاصيون مساعدون في الشؤون القانونية وما يرتبط بهم	ذكور	0.0	0.0	0.0	0.0	0.0	0.0	0.0	0.0	0.0	0.0	0.0	0.0	0.0	0.0
		اناث	0.0	0.0	0.0	0.0	0.0	0.0	0.0	0.0	0.0	0.0	0.0	0.0	0.0	0.0
		المجموع	0.0	0.0	0.0	0.0	100.0	0.0	0.0	0.0	0.0	0.0	0.0	0.0	0.0	100.0
42	اطباء المحارون	ذكور	0.0	0.0	0.0	0.0	0.0	0.0	0.0	0.0	0.0	0.0	0.0	0.0	0.0	0.0
		اناث	0.0	0.0	0.0	0.0	0.0	0.0	0.0	0.0	0.0	0.0	0.0	0.0	0.0	0.0
		المجموع	0.0	0.0	100.0	0.0	0.0	0.0	0.0	0.0	0.0	0.0	0.0	0.0	0.0	100.0
43	كثبة المكاتب العامون	ذكور	0.0	0.0	30.0	0.0	40.0	0.0	20.0	0.0	0.0	0.0	0.0	0.0	10.0	0.0
		اناث	0.0	0.0	0.0	0.0	0.0	0.0	0.0	0.0	0.0	0.0	0.0	0.0	0.0	0.0
		المجموع	0.0	0.0	30.0	0.0	40.0	0.0	20.0	0.0	0.0	0.0	0.0	0.0	10.0	100.0
44	امناء صناديق المضاراف ومن يرتبط بهم من كثبة	ذكور	0.0	0.0	0.0	0.0	11.1	0.0	0.0	0.0	0.0	0.0	0.0	0.0	0.0	0.0
		اناث	0.0	0.0	0.0	0.0	0.0	0.0	0.0	0.0	0.0	0.0	0.0	0.0	0.0	0.0
		المجموع	0.0	0.0	0.0	0.0	11.1	0.0	0.0	0.0	0.0	0.0	0.0	0.0	0.0	100.0
45	موظفو الاستقبال في الفنادق	ذكور	0.0	0.0	0.0	0.0	100.0	0.0	0.0	0.0	0.0	0.0	0.0	0.0	0.0	0.0
		اناث	0.0	0.0	0.0	0.0	0.0	0.0	0.0	0.0	0.0	0.0	0.0	0.0	0.0	0.0
		المجموع	0.0	0.0	0.0	0.0	100.0	0.0	0.0	0.0	0.0	0.0	0.0	0.0	0.0	100.0
46	كثبة المحاسبة ومسك الدفاتر	ذكور	0.0	0.0	0.0	0.0	50.0	0.0	0.0	0.0	0.0	0.0	0.0	0.0	0.0	0.0
		اناث	0.0	0.0	0.0	0.0	0.0	0.0	0.0	0.0	0.0	0.0	0.0	0.0	0.0	0.0
		المجموع	0.0	0.0	0.0	0.0	50.0	0.0	0.0	0.0	0.0	0.0	0.0	0.0	0.0	100.0
47	اطهارة	ذكور	0.0	0.0	33.3	66.7	0.0	0.0	0.0	0.0	0.0	0.0	0.0	0.0	0.0	0.0
		اناث	0.0	0.0	0.0	0.0	0.0	0.0	0.0	0.0	0.0	0.0	0.0	0.0	0.0	0.0
		المجموع	0.0	0.0	33.3	66.7	0.0	0.0	0.0	0.0	0.0	0.0	0.0	0.0	0.0	100.0
48	النمل	ذكور	0.0	0.0	0.0	42.9	57.1	0.0	0.0	0.0	0.0	0.0	0.0	0.0	0.0	0.0
		اناث	0.0	0.0	0.0	0.0	0.0	0.0	0.0	0.0	0.0	0.0	0.0	0.0	0.0	0.0
		المجموع	0.0	0.0	0.0	42.9	57.1	0.0	0.0	0.0	0.0	0.0	0.0	0.0	0.0	100.0

تابع

جدول 26 : العاملين غير العراقيين حسب المهنة والجنسية في العراق لسنة 2021

ت	المهنة	الجنس	الجنسيات													
			بنغلادش	الصين الشعبية	تركيا	لبنان	سوريا	الولايات المتحدة الأمريكية	الباكستان	مصر	الهند	الأردن	إيران	كندا	الجنسيات الأخرى	%
49	مشرفو التنظيف والتدبير المنزلي في المكاتب والفنادق والمنشآت الأخ	ذكور	0.0	0.0	0.0	0.0	0.0	0.0	0.0	0.0	0.0	0.0	0.0	0.0	100.0	100.0
		إناث	0.0	0.0	0.0	0.0	0.0	0.0	0.0	0.0	0.0	0.0	0.0	0.0	0.0	0.0
		المجموع	0.0	0.0	0.0	0.0	0.0	0.0	0.0	0.0	0.0	0.0	0.0	0.0	0.0	100.0
50	حراس الأمن	ذكور	60.0	0.0	0.0	0.0	0.0	0.0	0.0	20.0	20.0	0.0	0.0	0.0	0.0	0.0
		إناث	0.0	0.0	0.0	0.0	0.0	0.0	0.0	0.0	0.0	0.0	0.0	0.0	0.0	0.0
		المجموع	60.0	0.0	0.0	0.0	0.0	0.0	0.0	20.0	20.0	0.0	0.0	0.0	0.0	0.0
51	مزارعو المحاصيل للاستهلاك الذاتي	ذكور	100.0	0.0	0.0	0.0	0.0	0.0	0.0	0.0	0.0	0.0	0.0	0.0	0.0	100.0
		إناث	0.0	0.0	0.0	0.0	0.0	0.0	0.0	0.0	0.0	0.0	0.0	0.0	0.0	0.0
		المجموع	100.0	0.0	0.0	0.0	0.0	0.0	0.0	0.0	0.0	0.0	0.0	0.0	0.0	100.0
52	ميكانيكو التكييف والتبريد	ذكور	0.0	0.0	0.0	0.0	0.0	0.0	0.0	85.7	0.0	0.0	0.0	0.0	0.0	14.3
		إناث	0.0	0.0	0.0	0.0	0.0	0.0	0.0	0.0	0.0	0.0	0.0	0.0	0.0	0.0
		المجموع	0.0	0.0	0.0	0.0	0.0	0.0	0.0	85.7	0.0	0.0	0.0	0.0	0.0	14.3
53	منظفو الهياكل الانشائية	ذكور	100.0	0.0	0.0	0.0	0.0	0.0	0.0	0.0	0.0	0.0	0.0	0.0	0.0	100.0
		إناث	0.0	0.0	0.0	0.0	0.0	0.0	0.0	0.0	0.0	0.0	0.0	0.0	0.0	0.0
		المجموع	95.8	0.0	0.0	0.0	0.0	0.0	0.0	0.0	0.0	0.0	4.2	0.0	0.0	100.0
54	عاملو اللحام ولقطع بواسطة الهب	ذكور	100.0	0.0	0.0	0.0	0.0	0.0	0.0	0.0	0.0	0.0	0.0	0.0	0.0	100.0
		إناث	0.0	0.0	0.0	0.0	0.0	0.0	0.0	0.0	0.0	0.0	0.0	0.0	0.0	0.0
		المجموع	100.0	0.0	0.0	0.0	0.0	0.0	0.0	0.0	0.0	0.0	0.0	0.0	0.0	100.0
55	ميكانيكو ومصلحو الآلات الزراعية والصناعية	ذكور	0.0	0.0	0.0	0.0	0.0	0.0	0.0	0.0	0.0	0.0	0.0	0.0	0.0	100.0
		إناث	0.0	0.0	0.0	0.0	0.0	0.0	0.0	0.0	0.0	0.0	0.0	0.0	0.0	0.0
		المجموع	0.0	0.0	0.0	0.0	0.0	0.0	0.0	0.0	0.0	0.0	0.0	0.0	0.0	100.0
56	العاملون الفنيون في التجهيز الطباعي	ذكور	100.0	0.0	0.0	0.0	0.0	0.0	0.0	0.0	0.0	0.0	0.0	0.0	0.0	100.0
		إناث	0.0	0.0	0.0	0.0	0.0	0.0	0.0	0.0	0.0	0.0	0.0	0.0	0.0	0.0
		المجموع	100.0	0.0	0.0	0.0	0.0	0.0	0.0	0.0	0.0	0.0	0.0	0.0	0.0	100.0
57	عاملو الطباعة	ذكور	0.0	0.0	0.0	0.0	0.0	0.0	0.0	0.0	0.0	0.0	0.0	0.0	0.0	100.0
		إناث	0.0	0.0	0.0	0.0	0.0	0.0	0.0	0.0	0.0	0.0	0.0	0.0	0.0	0.0
		المجموع	0.0	0.0	0.0	0.0	0.0	0.0	0.0	0.0	0.0	0.0	0.0	0.0	0.0	100.0
58	عاملو الطباعة النهائية والتجليد	ذكور	100.0	0.0	0.0	0.0	0.0	0.0	0.0	0.0	0.0	0.0	0.0	0.0	0.0	100.0
		إناث	0.0	0.0	0.0	0.0	0.0	0.0	0.0	0.0	0.0	0.0	0.0	0.0	0.0	0.0
		المجموع	100.0	0.0	0.0	0.0	0.0	0.0	0.0	0.0	0.0	0.0	0.0	0.0	0.0	100.0
59	كهربائيو المباني ومن يرتبط بهم	ذكور	0.0	0.0	0.0	0.0	0.0	0.0	0.0	0.0	0.0	0.0	0.0	0.0	0.0	100.0
		إناث	0.0	0.0	0.0	0.0	0.0	0.0	0.0	0.0	0.0	0.0	0.0	0.0	0.0	0.0
		المجموع	0.0	0.0	0.0	0.0	0.0	0.0	0.0	0.0	0.0	0.0	0.0	0.0	0.0	100.0
60	ميكانيكيو ومصلحو المعدات الكهربائية	ذكور	0.0	0.0	0.0	0.0	0.0	0.0	0.0	0.0	0.0	0.0	0.0	0.0	0.0	100.0
		إناث	0.0	0.0	0.0	0.0	0.0	0.0	0.0	0.0	0.0	0.0	0.0	0.0	0.0	0.0
		المجموع	0.0	0.0	0.0	0.0	0.0	0.0	0.0	0.0	0.0	0.0	0.0	0.0	0.0	100.0

تابع

تابع

جدول 26 : العاملين غير العراقيين حسب المهنة والجنس والعراق لسنة 2021

ت	المهنة	الجنس	الجنسيات												%
			بنغلادش	الصين الشعبية	تركيا	لبنان	سوريا	الولايات المتحدة الأمريكية	الباكستان	مصر	الهند	الأردن	إيران	كندا	الجنسيات الاخرى
61	مشغلو آلات تصنيع منتجات الاسمنت والحجار ومنتجات الخبثات المعدني	ذكور 100.0 اناث 0.0	0.0	0.0	0.0	0.0	0.0	0.0	0.0	0.0	0.0	0.0	0.0	0.0	0.0
62	مشغلو آلات الغسيل والكي	ذكور 0.0 اناث 0.0	0.0	0.0	0.0	0.0	0.0	0.0	50.0	0.0	0.0	0.0	0.0	0.0	0.0
63	مشغلو آلات تصنيع المنتجات الغذائية ومن يرتبط بهم	ذكور 0.0 اناث 0.0	0.0	0.0	7.7	69.2	0.0	0.0	0.0	0.0	23.1	0.0	0.0	0.0	0.0
64	عمال تجميع المعادن الكهربائية والإلكترونية	ذكور 0.0 اناث 0.0	0.0	0.0	0.0	0.0	0.0	0.0	0.0	0.0	23.1	0.0	0.0	0.0	0.0
65	سائقو السيارات وسيارات الاجرة	ذكور 0.0 اناث 0.0	0.0	0.0	0.0	0.0	0.0	0.0	0.0	0.0	0.0	0.0	0.0	0.0	0.0
66	سائقو الشاحنات الثقيلة	ذكور 0.0 اناث 0.0	0.0	0.0	0.0	0.0	0.0	0.0	0.0	0.0	0.0	0.0	0.0	0.0	0.0
67	مشغلو معدات تحريك التربة وما يرتبط بها	ذكور 100.0 اناث 0.0	0.0	0.0	0.0	0.0	0.0	0.0	0.0	0.0	0.0	0.0	0.0	0.0	0.0
68	عاملو النظافة والمساعدون في الفنادق والمكاتب والمؤسسات الاخرى	ذكور 69.2 اناث 0.0	0.0	0.0	0.0	1.1	0.0	0.0	19.8	0.0	8.8	0.0	0.0	0.0	1.1
69	عمال الغسيل والكي اليدوي	ذكور 71.4 اناث 0.0	0.0	0.0	0.0	0.0	14.3	0.0	0.0	14.3	0.0	0.0	0.0	0.0	0.0
70	عاملو التنظيف الاخرون	ذكور 100.0 اناث 0.0	0.0	0.0	0.0	0.0	0.0	0.0	0.0	0.0	0.0	0.0	0.0	0.0	0.0
71	عاملو تربية الثروة الحيوانية	ذكور 60.0 اناث 0.0	0.0	0.0	0.0	0.0	0.0	0.0	0.0	0.0	0.0	0.0	0.0	0.0	0.0
72	عاملو التوضيب والتعليق اليدوي	ذكور 0.0 اناث 0.0	0.0	0.0	0.0	0.0	0.0	0.0	0.0	100.0	0.0	0.0	0.0	0.0	0.0
		المجموع	0.0	0.0	0.0	0.0	0.0	0.0	0.0	100.0	0.0	0.0	0.0	0.0	0.0

تابع

جدول 26 : العاملين غير العراقيين حسب المهنة والجنس والعراق لسنة 2021

ت	المهنة	الجنس	الجنسيات												%
			بنغلادش	الصين الشعبية	تركيا	لبنان	سوريا	الولايات المتحدة الأمريكية	باكستان	مصر	الهند	الأردن	ايران	كندا	الجنسيات الاخرى
73	عاملو الصناعات الحرفية غير المصنفين في موضع آخر	ذكور إناث المجموع	66.7 0.0 66.7	0.0 0.0 0.0	0.0 0.0 0.0	0.0 0.0 0.0	0.0 0.0 0.0	0.0 0.0 0.0	33.3 0.0 33.3	0.0 0.0 0.0	0.0 0.0 0.0	0.0 0.0 0.0	0.0 0.0 0.0	0.0 0.0 0.0	100.0 0.0 100.0
74	عاملو الشحن والتفريغ	ذكور إناث المجموع	100.0 0.0 100.0	0.0 0.0 0.0	0.0 0.0 0.0	0.0 0.0 0.0	0.0 0.0 0.0	0.0 0.0 0.0	0.0 0.0 0.0	0.0 0.0 0.0	0.0 0.0 0.0	0.0 0.0 0.0	0.0 0.0 0.0	0.0 0.0 0.0	100.0 0.0 100.0
75	عاملو ترتيب الرفوف	ذكور إناث المجموع	100.0 0.0 100.0	0.0 0.0 0.0	0.0 0.0 0.0	0.0 0.0 0.0	0.0 0.0 0.0	0.0 0.0 0.0	0.0 0.0 0.0	0.0 0.0 0.0	0.0 0.0 0.0	0.0 0.0 0.0	0.0 0.0 0.0	0.0 0.0 0.0	100.0 0.0 100.0
76	المساعدون في المطبخ	ذكور إناث المجموع	0.0 0.0 0.0	0.0 0.0 0.0	100.0 0.0 100.0	0.0 0.0 0.0	0.0 0.0 0.0	0.0 0.0 0.0	0.0 0.0 0.0	0.0 0.0 0.0	0.0 0.0 0.0	0.0 0.0 0.0	0.0 0.0 0.0	0.0 0.0 0.0	100.0 0.0 100.0
77	السعاة ومسلمو الطرود وحمالو الامتعة	ذكور إناث المجموع	100.0 0.0 100.0	0.0 0.0 0.0	0.0 0.0 0.0	0.0 0.0 0.0	0.0 0.0 0.0	0.0 0.0 0.0	0.0 0.0 0.0	0.0 0.0 0.0	0.0 0.0 0.0	0.0 0.0 0.0	0.0 0.0 0.0	0.0 0.0 0.0	100.0 0.0 100.0
	المجموع	15.7	11.4	13.1	8.9	9.6	8.7	6.8	8.9	6.8	5.7	2.8	2.0	1.2	7.4
		0.8	1.7	23.7	8.5	9.6	9.3	15.3	1.7	11.9	7.6	2.5	1.7	1.7	13.6
		11.4	11.4	11.4	11.0	9.4	8.8	8.1	7.8	7.6	5.9	2.7	2.0	1.2	8.3

تابع

جدول 27 : العاملين الحاصلين على تدريب مهني قصير الامد حسب المهنة والجنس لسنة 2021

ت	المهنة	الجنس	
		ذكور	اناث
		%	%
1	الزعماء التقليديون ورؤساء القرى	100.0	0.0
2	كبار الموظفين في المنظمات ذات الاهتمام الخاص	66.7	33.3
3	المديرون الإداريون والرؤساء التنفيذيون	50.0	50.0
4	المديرون الماليون	50.4	49.6
5	مديرو الموارد البشرية	40.0	60.0
6	مديرو خدمات الأعمال والإدارة غير المصنفين في موضع آخر	57.1	42.9
7	مديرو الإعلان والعلاقات العامة	100.0	0.0
8	مديرو الصناعة التحويلية	90.0	10.0
9	مديرو التوريد والتوزيع وما يرتبط بها	47.1	52.9
10	مديرو الخدمات الصحية	33.3	66.7
11	مديرو مؤسسات التعليم	24.7	75.3
12	مديرو الفنادق	42.9	57.1
13	مهندسو الصناعة ومهندسو الإنتاج	100.0	0.0
14	المهندسون الكهربائيون	100.0	0.0
15	الاطباء الممارسون العامون	100.0	0.0
16	اختصاصيو التمريض	100.0	0.0
17	اساتذة الجامعات والتعليم العالي	59.1	40.9
18	معلمو التعليم الثانوي	76.9	23.1
19	معلمو التعليم الاساسي	100.0	0.0
20	المحاسبون	86.8	13.2
21	اختصاصيو ادارة شؤون الافراد والتطور الوظيفي	41.3	58.7
22	مبرمجو التطبيقات الحاسوبية	90.0	10.0
23	المحامون	100.0	0.0
24	اختصاصيو القانون غير المصنفين في موضع آخر	100.0	0.0
25	مشرفو الصناعات التحويلية	100.0	0.0
26	فنيو الزراعة	100.0	0.0
27	تجار ووسطاء السندات و الاوراق المالية	35.7	64.3
28	مسؤولو الائتمان والقروض	58.9	41.1
29	اختصاصيون مساعدون في المحاسبة	67.3	32.7
30	سكرتاريون اداريون وتنفيذيون	50.0	50.0
31	سكرتاريون طبيون	100.0	0.0
32	كتبة المكاتب العامون	50.0	50.0
33	الطبايعون ومشغلو معالجة النصوص	78.6	21.4
34	امناء صناديق المصارف ومن يرتبط بهم من كتبة	55.6	44.4
35	موظفو الاستقبال في الفنادق	66.7	33.3
36	كتبة المحاسبة ومسك الدفاتر	52.4	47.6
37	كتبة شؤون الموظفين	100.0	0.0
38	عارضو المبيعات	100.0	0.0
39	حراس الامن	100.0	0.0
40	مربو الدواجن والطيور	100.0	0.0
41	عاملو تفتيت وتقطيع وشق الحجر والنحاتون	100.0	0.0
42	الخبازون وصانعو المعجنات والحلويات	100.0	0.0
43	مشغلو معدات معالجة الخامات المعدنية والاحجار	100.0	0.0
44	مشغلو آلات تصنيع المنتجات الغذائية ومن يرتبط بهم	100.0	0.0
45	سائقو السيارات وسيارات الاجرة	100.0	0.0
46	مشغلو معدات تحريك التربة وما يرتبط بها	100.0	0.0
47	مشغلو معدات الرفع الثقيلة وما يرتبط بهم	100.0	0.0
48	عاملو النظافة والمساعدون في الفنادق والمكاتب والمؤسسات الاخرى	79.3	20.7
49	عاملو التوضيب والتغليف اليدوي	100.0	0.0
50	عاملو الشحن والتفريغ	100.0	0.0
	المجموع	62.1	37.9

جدول 28 : المهن التي يزاولها العاملون حسب مستويات الاجر الشهري للعاملين الجدد العراقيين وغير العراقيين حسب الجنس والجنسية لسنة 2021

ت	المهنة	الجنسية	المهن حسب الجنس	بدون اجر	اقل من 250 الف	الف 250 دينار - اقل من 500 الف	الف 500 دينار - اقل من 750 الف	الف 750 دينار - اقل من مليون	مليون دينار - اقل من 2 مليون	مليون دينار فاكثر	%
1	المشروعون	عراقيين	ذكور	0.0	0.0	0.0	0.0	0.0	0.0	0.0	100.0
			اناث	0.0	0.0	0.0	0.0	0.0	0.0	0.0	0.0
			غير عراقيين	0.0	0.0	0.0	0.0	0.0	0.0	0.0	0.0
2	الزملاء التقليديون ورؤساء القرى	عراقيين	ذكور	100.0	0.0	0.0	0.0	0.0	0.0	0.0	100.0
			اناث	0.0	0.0	0.0	0.0	0.0	0.0	0.0	0.0
			غير عراقيين	0.0	0.0	0.0	0.0	0.0	0.0	0.0	0.0
3	كبار الموظفين في المنظمات ذات الاهتمام الخاص	عراقيين	ذكور	50.0	0.0	0.0	0.0	0.0	50.0	0.0	100.0
			اناث	0.0	0.0	0.0	0.0	0.0	0.0	0.0	0.0
			غير عراقيين	0.0	0.0	0.0	0.0	0.0	0.0	0.0	0.0
4	المديرون الإداريون والرؤساء التنفيذيون	عراقيين	ذكور	13.8	0.0	0.0	13.8	3.4	51.7	17.2	100.0
			اناث	16.7	0.0	0.0	33.3	0.0	16.7	33.3	100.0
			غير عراقيين	0.0	0.0	0.0	0.0	0.0	85.7	14.3	100.0
5	مديرو خدمات الاعمال والادارة	عراقيين	ذكور	0.0	0.0	0.0	0.0	0.0	0.0	0.0	0.0
			اناث	0.0	0.0	0.0	0.0	0.0	0.0	0.0	0.0
			غير عراقيين	0.0	0.0	0.0	0.0	0.0	0.0	0.0	0.0
6	المدرسون الماليون	عراقيين	ذكور	8.6	1.7	12.1	24.1	15.5	31.0	6.9	100.0
			اناث	8.8	0.0	20.6	41.2	11.8	17.6	0.0	100.0
			غير عراقيين	0.0	0.0	0.0	0.0	0.0	57.1	14.3	100.0
7	مديرو الموارد البشرية	عراقيين	ذكور	8.1	1.6	4.8	14.5	17.7	43.5	9.7	100.0
			اناث	2.9	0.0	5.9	20.6	26.5	38.2	5.9	100.0
			غير عراقيين	0.0	0.0	0.0	0.0	0.0	100.0	0.0	100.0
8	مديرو السياسات والتخطيط	عراقيين	ذكور	0.0	0.0	0.0	0.0	0.0	0.0	0.0	0.0
			اناث	0.0	0.0	0.0	0.0	0.0	0.0	0.0	0.0
			غير عراقيين	0.0	0.0	0.0	0.0	0.0	0.0	0.0	0.0
9	مديرو خدمات الاعمال والادارة غير المصنفين في موضع اخر	عراقيين	ذكور	12.5	12.5	6.3	18.8	31.3	18.8	0.0	100.0
			اناث	0.0	0.0	0.0	0.0	0.0	0.0	0.0	0.0
			غير عراقيين	0.0	0.0	0.0	0.0	0.0	100.0	0.0	100.0
10	مديرو المبيعات والتسويق	عراقيين	ذكور	0.0	0.0	0.0	0.0	0.0	0.0	0.0	0.0
			اناث	0.0	0.0	0.0	0.0	0.0	0.0	0.0	0.0
			غير عراقيين	0.0	0.0	0.0	0.0	0.0	0.0	0.0	0.0
11	مديرو الاعلان والعلاقات العامة	عراقيين	ذكور	20.0	20.0	20.0	20.0	20.0	0.0	0.0	100.0
			اناث	0.0	50.0	50.0	0.0	0.0	0.0	0.0	100.0
			غير عراقيين	0.0	0.0	0.0	0.0	0.0	0.0	0.0	0.0
12	مديرو البحث والتطوير	عراقيين	ذكور	0.0	0.0	0.0	50.0	50.0	0.0	0.0	100.0
			اناث	0.0	0.0	0.0	0.0	0.0	0.0	0.0	0.0
			غير عراقيين	0.0	0.0	0.0	0.0	0.0	0.0	0.0	0.0

جدول 28 : المهن التي يزاولها العاملون حسب مستويات الاجر الشهري للعاملين الجدد العراقيين وغير العراقيين حسب الجنس والجنسية لسنة 2021

ت	المهنة	الجنسية	المهن حسب الجنس	بدون اجر	مستوى الدخل الشهري						%
					اقل من 250 الف	250 الف - اقل من 500 الف	500 الف - اقل من 750 الف	750 الف - اقل من مليون	مليون دينار - اقل من 2 مليون	مليون دينار فاكثر	
13	مديرو الانتاج في الزراعة والحراجه	عراقيين	ذكور	0.0	0.0	0.0	100.0	0.0	0.0	0.0	100.0
			اناث	0.0	0.0	0.0	0.0	0.0	0.0	0.0	0.0
		غير عراقيين	ذكور	0.0	0.0	0.0	0.0	0.0	0.0	0.0	0.0
			اناث	0.0	0.0	0.0	0.0	0.0	0.0	0.0	0.0
14	مديرو الصناعات التحويلية ، التعدين ، التشييد والتوزيع	عراقيين	ذكور	0.0	0.0	0.0	0.0	0.0	0.0	0.0	100.0
			اناث	0.0	0.0	0.0	0.0	0.0	0.0	0.0	0.0
		غير عراقيين	ذكور	0.0	0.0	0.0	0.0	0.0	0.0	0.0	0.0
			اناث	0.0	0.0	0.0	0.0	0.0	0.0	0.0	0.0
15	مديرو الصناعة التحويلية	عراقيين	ذكور	12.2	8.2	61.2	12.2	4.1	2.0	0.0	100.0
			اناث	0.0	0.0	25.0	50.0	25.0	0.0	0.0	100.0
		غير عراقيين	ذكور	0.0	0.0	0.0	0.0	0.0	0.0	0.0	0.0
			اناث	0.0	0.0	0.0	0.0	0.0	0.0	0.0	0.0
16	مديرو الانشاءات	عراقيين	ذكور	0.0	0.0	0.0	0.0	0.0	0.0	0.0	100.0
			اناث	0.0	0.0	0.0	0.0	0.0	0.0	0.0	0.0
		غير عراقيين	ذكور	0.0	0.0	0.0	0.0	0.0	0.0	0.0	0.0
			اناث	0.0	0.0	0.0	0.0	0.0	0.0	0.0	0.0
17	مديرو التوريد والتوزيع وما يرتبط بها	عراقيين	ذكور	0.0	0.0	0.0	0.0	75.0	25.0	0.0	100.0
			اناث	0.0	0.0	50.0	0.0	50.0	0.0	0.0	100.0
		غير عراقيين	ذكور	0.0	0.0	0.0	0.0	0.0	0.0	0.0	0.0
			اناث	0.0	0.0	0.0	0.0	0.0	0.0	0.0	0.0
18	مديرو خدمات تكنولوجيا المعلومات والاتصالات	عراقيين	ذكور	0.0	0.0	0.0	0.0	33.3	33.3	0.0	100.0
			اناث	0.0	0.0	0.0	0.0	0.0	0.0	0.0	0.0
		غير عراقيين	ذكور	0.0	0.0	0.0	0.0	0.0	0.0	0.0	0.0
			اناث	0.0	0.0	0.0	0.0	0.0	0.0	0.0	0.0
19	مديرو الخدمات التخصصية	عراقيين	ذكور	0.0	0.0	100.0	0.0	0.0	0.0	0.0	100.0
			اناث	0.0	0.0	100.0	0.0	0.0	0.0	0.0	100.0
		غير عراقيين	ذكور	0.0	0.0	0.0	0.0	0.0	0.0	0.0	0.0
			اناث	0.0	0.0	0.0	0.0	0.0	0.0	0.0	0.0
20	مديرو خدمات رعاية الاطفال	عراقيين	ذكور	0.0	0.0	0.0	0.0	0.0	0.0	0.0	0.0
			اناث	0.0	0.0	0.0	0.0	0.0	0.0	0.0	0.0
		غير عراقيين	ذكور	0.0	0.0	0.0	0.0	0.0	0.0	0.0	0.0
			اناث	0.0	0.0	0.0	0.0	0.0	0.0	0.0	0.0
21	مديرو الخدمات الصحية	عراقيين	ذكور	22.2	0.0	11.1	33.3	11.1	22.2	0.0	100.0
			اناث	0.0	0.0	0.0	100.0	0.0	0.0	0.0	100.0
		غير عراقيين	ذكور	0.0	0.0	0.0	0.0	0.0	0.0	0.0	0.0
			اناث	0.0	0.0	0.0	0.0	0.0	0.0	0.0	0.0
22	مديرو مؤسسات الرعاية الاجتماعية	عراقيين	ذكور	0.0	0.0	0.0	0.0	0.0	0.0	0.0	100.0
			اناث	0.0	0.0	0.0	0.0	0.0	0.0	0.0	0.0
		غير عراقيين	ذكور	0.0	0.0	0.0	0.0	0.0	0.0	0.0	0.0
			اناث	0.0	0.0	0.0	0.0	0.0	0.0	0.0	0.0
23	مديرو مؤسسات التعليم	عراقيين	ذكور	12.4	6.2	43.4	29.2	3.5	4.4	0.9	100.0
			اناث	6.7	6.2	71.1	11.9	3.6	0.5	0.0	100.0
		غير عراقيين	ذكور	33.3	0.0	33.3	0.0	0.0	33.3	0.0	100.0
			اناث	0.0	0.0	0.0	0.0	0.0	0.0	0.0	0.0
24	مديرو فروع الخدمات المالية والتأمين	عراقيين	ذكور	0.0	0.0	0.0	100.0	0.0	0.0	0.0	100.0
			اناث	0.0	0.0	0.0	0.0	0.0	0.0	0.0	0.0
		غير عراقيين	ذكور	0.0	0.0	0.0	0.0	0.0	0.0	0.0	0.0
			اناث	0.0	0.0	0.0	0.0	0.0	0.0	0.0	0.0

تابع

جدول 28 : المهن التي يزاولها العاملون حسب مستويات الاجر الشهري للعاملين الجدد العراقيين وغير العراقيين حسب الجنس والجنسية لسنة 2021

ت	المهنة	الجنسية	المهن حسب الجنس	مستوى الدخل الشهري						
				بدون اجر	اقل من 250 الف	250 الف دينار - اقل 500 الف	500 الف دينار - اقل 750 الف	750 الف دينار - اقل من مليون	مليون دينار - اقل من 2 مليون	مليون دينار فاكثر
25	مديرو الخدمات التخصصية غير المصنفة في موضع اخر	عراقيين	ذكور	0.0	0.0	0.0	100.0	0.0	0.0	0.0
			اناث	0.0	0.0	0.0	0.0	0.0	0.0	0.0
		غير عراقيين	ذكور	0.0	0.0	0.0	0.0	0.0	0.0	0.0
			اناث	0.0	0.0	0.0	0.0	0.0	0.0	0.0
26	مديرو الفنادق	عراقيين	ذكور	25.0	0.0	75.0	0.0	0.0	0.0	0.0
			اناث	100.0	0.0	0.0	0.0	0.0	0.0	0.0
		غير عراقيين	ذكور	0.0	0.0	0.0	0.0	0.0	0.0	0.0
			اناث	0.0	0.0	0.0	0.0	0.0	0.0	0.0
27	مديرو المطاعم	عراقيين	ذكور	0.0	0.0	0.0	0.0	0.0	0.0	0.0
			اناث	0.0	0.0	0.0	0.0	0.0	0.0	0.0
		غير عراقيين	ذكور	0.0	0.0	0.0	0.0	0.0	0.0	0.0
			اناث	0.0	0.0	0.0	0.0	0.0	0.0	0.0
28	مديرو مراكزالرياضة الترفيهية والثقافية	عراقيين	ذكور	0.0	0.0	0.0	100.0	0.0	0.0	0.0
			اناث	0.0	0.0	0.0	0.0	0.0	0.0	0.0
		غير عراقيين	ذكور	0.0	0.0	0.0	0.0	0.0	0.0	0.0
			اناث	0.0	0.0	0.0	0.0	0.0	0.0	0.0
29	الفيزيائيون وعلماء الفلك	عراقيين	ذكور	0.0	0.0	0.0	0.0	0.0	0.0	0.0
			اناث	0.0	0.0	0.0	0.0	0.0	0.0	0.0
		غير عراقيين	ذكور	0.0	0.0	0.0	0.0	0.0	0.0	0.0
			اناث	0.0	0.0	0.0	0.0	0.0	0.0	0.0
30	الكيميائيون	عراقيين	ذكور	0.0	0.0	0.0	100.0	0.0	0.0	0.0
			اناث	0.0	0.0	0.0	100.0	0.0	0.0	0.0
		غير عراقيين	ذكور	0.0	0.0	0.0	0.0	0.0	0.0	0.0
			اناث	0.0	0.0	0.0	0.0	0.0	0.0	0.0
31	اختصاصيو علوم الحياة	عراقيين	ذكور	0.0	0.0	0.0	0.0	0.0	0.0	0.0
			اناث	0.0	0.0	0.0	100.0	0.0	0.0	0.0
		غير عراقيين	ذكور	0.0	0.0	0.0	0.0	0.0	0.0	0.0
			اناث	0.0	0.0	0.0	0.0	0.0	0.0	0.0
32	اختصاصيو علوم الاحياء والنبات والحيوان والعلوم ذات الصلة	عراقيين	ذكور	0.0	0.0	16.7	16.7	66.7	0.0	0.0
			اناث	0.0	0.0	0.0	0.0	0.0	0.0	0.0
		غير عراقيين	ذكور	0.0	0.0	0.0	0.0	0.0	0.0	0.0
			اناث	0.0	0.0	0.0	0.0	0.0	0.0	0.0
33	مستشارو الزراعة والحراة وصيد الاسماك	عراقيين	ذكور	0.0	0.0	0.0	0.0	25.0	50.0	0.0
			اناث	0.0	0.0	0.0	0.0	0.0	0.0	0.0
		غير عراقيين	ذكور	0.0	0.0	0.0	0.0	0.0	0.0	0.0
			اناث	0.0	0.0	0.0	0.0	0.0	0.0	0.0
34	مهندسو الصناعة ومهندسو الانتاج	عراقيين	ذكور	33.3	0.0	0.0	33.3	0.0	33.3	0.0
			اناث	0.0	0.0	0.0	0.0	0.0	0.0	0.0
		غير عراقيين	ذكور	0.0	0.0	0.0	0.0	0.0	0.0	0.0
			اناث	0.0	0.0	0.0	0.0	0.0	0.0	0.0
35	المهندسون المدنيون	عراقيين	ذكور	16.7	0.0	0.0	16.7	16.7	33.3	16.7
			اناث	0.0	0.0	0.0	0.0	0.0	0.0	0.0
		غير عراقيين	ذكور	0.0	0.0	0.0	0.0	0.0	0.0	0.0
			اناث	0.0	0.0	0.0	0.0	0.0	0.0	0.0
36	المهندسون الكيميائيون	عراقيين	ذكور	0.0	0.0	0.0	0.0	0.0	0.0	0.0
			اناث	0.0	0.0	0.0	0.0	0.0	100.0	0.0
		غير عراقيين	ذكور	0.0	0.0	0.0	0.0	0.0	0.0	0.0
			اناث	0.0	0.0	0.0	0.0	0.0	0.0	0.0

تابع

جدول 28 : المهن التي يزاولها العاملون حسب مستويات الاجر الشهري للعاملين الجدد العراقيين وغير العراقيين حسب الجنس والجنسية لسنة 2021

مستوى الدخل الشهري											
ت	المهنة	الجنسية	المهن حسب الجنس	بدون اجر	اقل من 250 الف	250 الف - اقل 500 الف	500 الف - اقل 750 الف	750 الف - اقل من مليون	مليون دينار - اقل من 2 مليون	مليون دينار فاكتر	%
37	مهندسو المناجم والتعدين واختصاصيو المعادن والاختصاصيون ذوي الصل	عراقيين	ذكور	0.0	0.0	0.0	0.0	0.0	0.0	0.0	0.0
			اناث	0.0	0.0	0.0	0.0	0.0	0.0	100.0	
			غير عراقيين	0.0	0.0	0.0	0.0	0.0	0.0	0.0	
38	المهندسون الكهربائيون	عراقيين	ذكور	50.0	0.0	0.0	0.0	0.0	0.0	0.0	100.0
			اناث	0.0	0.0	0.0	0.0	0.0	0.0	0.0	
			غير عراقيين	0.0	0.0	0.0	0.0	0.0	0.0	0.0	
39	مهندسو الالكترونيات	عراقيين	ذكور	0.0	0.0	0.0	0.0	0.0	100.0	0.0	100.0
			اناث	0.0	0.0	0.0	0.0	0.0	0.0	0.0	
			غير عراقيين	0.0	0.0	0.0	0.0	0.0	0.0	0.0	
40	المهندسون المعماريون	عراقيين	ذكور	0.0	0.0	100.0	0.0	0.0	0.0	0.0	100.0
			اناث	0.0	0.0	0.0	0.0	0.0	0.0	0.0	
			غير عراقيين	0.0	0.0	0.0	0.0	0.0	0.0	0.0	
41	مصممو المنتجات والملابس	عراقيين	ذكور	0.0	0.0	0.0	0.0	0.0	0.0	0.0	100.0
			اناث	0.0	0.0	0.0	0.0	0.0	0.0	0.0	
			غير عراقيين	0.0	0.0	0.0	0.0	0.0	0.0	0.0	
42	مهندسو المساحة الخرائط	عراقيين	ذكور	0.0	0.0	0.0	0.0	0.0	0.0	0.0	100.0
			اناث	0.0	0.0	0.0	0.0	0.0	0.0	0.0	
			غير عراقيين	0.0	0.0	0.0	0.0	0.0	0.0	0.0	
43	اختصاصيو تصميم الرسوم والوسائط المتعددة	عراقيين	ذكور	0.0	0.0	0.0	0.0	0.0	0.0	0.0	100.0
			اناث	0.0	0.0	0.0	0.0	0.0	0.0	0.0	
			غير عراقيين	0.0	0.0	0.0	0.0	0.0	0.0	0.0	
44	الاطباء الممارسون العامون	عراقيين	ذكور	0.0	0.0	0.0	14.3	57.1	28.6	0.0	100.0
			اناث	0.0	0.0	0.0	50.0	50.0	0.0	0.0	
			غير عراقيين	0.0	0.0	0.0	0.0	0.0	0.0	0.0	
45	الاطباء الممارسون الاختصاصيون	عراقيين	ذكور	2.8	0.0	0.0	5.6	0.0	52.8	36.1	100.0
			اناث	13.3	0.0	0.0	6.7	26.7	33.3	20.0	100.0
			غير عراقيين	0.0	0.0	0.0	0.0	0.0	0.0	0.0	
46	اختصاصيو التمريض	عراقيين	ذكور	0.0	0.0	0.0	0.0	0.0	0.0	0.0	100.0
			اناث	0.0	0.0	0.0	0.0	0.0	0.0	0.0	
			غير عراقيين	0.0	0.0	0.0	0.0	0.0	0.0	0.0	
47	اختصاصيو القبالة	عراقيين	ذكور	0.0	0.0	0.0	0.0	0.0	0.0	0.0	100.0
			اناث	0.0	0.0	33.3	33.3	0.0	0.0	0.0	0.0
			غير عراقيين	0.0	0.0	0.0	0.0	0.0	0.0	0.0	
48	اختصاصيو العلوم الطبية المساندة	عراقيين	ذكور	0.0	0.0	0.0	0.0	0.0	0.0	0.0	100.0
			اناث	0.0	0.0	0.0	0.0	0.0	0.0	0.0	
			غير عراقيين	0.0	0.0	0.0	0.0	0.0	0.0	0.0	

تابع

جدول 28 : المهن التي يزاولها العاملون حسب مستويات الاجر الشهري للعاملين الجدد العراقيين وغير العراقيين حسب الجنس والجنسية لسنة 2021

ت	المهنة	الجنسية	المهن حسب الجنس	مستوى الدخل الشهري						%
				بدون اجر	اقل من 250 الف	250 الف - اقل من 500 الف	500 الف - اقل من 750 الف	750 الف - اقل من مليون	مليون دينار - اقل من 2 مليون	مليون دينار فاكثر
49	اطباء بيطريون	عراقيين	ذكور	100.0	0.0	0.0	0.0	0.0	0.0	100.0
			اناث	0.0	50.0	50.0	0.0	0.0	0.0	100.0
			غير عراقيين	0.0	0.0	0.0	0.0	0.0	0.0	0.0
50	اطباء الاسنان	عراقيين	ذكور	0.0	0.0	0.0	0.0	0.0	0.0	100.0
			اناث	0.0	0.0	0.0	0.0	0.0	0.0	100.0
			غير عراقيين	0.0	0.0	0.0	0.0	0.0	0.0	0.0
51	الصيادلة	عراقيين	ذكور	0.0	0.0	0.0	0.0	0.0	0.0	100.0
			اناث	33.3	0.0	33.3	0.0	0.0	0.0	100.0
			غير عراقيين	0.0	0.0	0.0	0.0	0.0	0.0	0.0
52	اختصاصيو الصحة البيئية والمهنية والنظافة العامة	عراقيين	ذكور	14.3	14.3	42.9	0.0	0.0	0.0	100.0
			اناث	0.0	0.0	0.0	0.0	0.0	0.0	100.0
			غير عراقيين	0.0	0.0	0.0	0.0	0.0	0.0	0.0
53	اختصاصيو التعليم	عراقيين	ذكور	0.0	0.0	0.0	0.0	0.0	0.0	100.0
			اناث	0.0	0.0	0.0	0.0	0.0	0.0	100.0
			غير عراقيين	0.0	0.0	0.0	0.0	0.0	0.0	0.0
54	اساتذة الجامعات والتعليم العالي	عراقيين	ذكور	1.9	0.8	2.3	13.4	32.2	42.9	100.0
			اناث	3.3	0.0	5.3	16.0	37.3	33.6	100.0
			غير عراقيين	4.3	0.0	0.0	0.0	4.3	87.0	100.0
55	مدرسو التعليم المهني	عراقيين	ذكور	0.0	0.0	100.0	0.0	0.0	0.0	100.0
			اناث	0.0	0.0	0.0	0.0	0.0	0.0	100.0
			غير عراقيين	0.0	0.0	0.0	0.0	0.0	0.0	0.0
56	معلمو التعليم الثانوي	عراقيين	ذكور	1.9	13.2	70.5	11.6	0.9	0.0	100.0
			اناث	1.7	14.6	75.8	7.0	0.2	0.0	100.0
			غير عراقيين	0.0	0.0	0.0	0.0	100.0	0.0	100.0
57	معلمو التعليم الاساسي والطفولة المبكرة	عراقيين	ذكور	0.0	0.0	0.0	0.0	0.0	0.0	100.0
			اناث	0.0	0.0	0.0	0.0	0.0	0.0	100.0
			غير عراقيين	0.0	0.0	0.0	0.0	0.0	0.0	0.0
58	معلمو التعليم الاساسي	عراقيين	ذكور	2.0	16.4	77.5	3.7	0.0	0.0	100.0
			اناث	1.5	14.4	81.7	2.3	0.0	0.0	100.0
			غير عراقيين	0.0	0.0	0.0	0.0	0.0	0.0	0.0
59	اختصاصيو اساليب التعليم	عراقيين	ذكور	0.0	0.0	0.0	0.0	0.0	0.0	100.0
			اناث	0.0	0.0	100.0	0.0	0.0	0.0	100.0
			غير عراقيين	0.0	0.0	0.0	0.0	0.0	0.0	0.0

تابع

جدول 28 : المهن التي يزاولها العاملون حسب مستويات الاجر الشهري للعاملين الجدد العراقيين وغير العراقيين حسب الجنس والجنسية لسنة 2021

ت	المهنة	الجنسية	المهن حسب الجنس	مستوى الدخل الشهري					بدون اجر	اقل من 250 الف	الف 250 دينار - اقل 500 الف	الف 500 دينار - اقل 750 الف	الف 750 دينار - اقل من مليون	مليون دينار - اقل من 2 مليون	مليون دينار فاكثر	%
60	معلمو ذوي الاحتياجات الخاصة	عراقيين	ذكور	0.0	0.0	0.0	0.0	0.0	0.0	0.0	0.0	0.0	0.0	0.0	0.0	100.0
			اناث	0.0	0.0	0.0	0.0	0.0	0.0	0.0	0.0	0.0	0.0	0.0	0.0	100.0
			غير عراقيين	0.0	0.0	0.0	0.0	0.0	0.0	0.0	0.0	0.0	0.0	0.0	0.0	0.0
61	معلمو اللغات الاخرى	عراقيين	ذكور	0.0	0.0	0.0	0.0	0.0	0.0	0.0	0.0	0.0	0.0	0.0	0.0	100.0
			اناث	0.0	0.0	0.0	0.0	0.0	0.0	0.0	0.0	0.0	0.0	0.0	0.0	100.0
			غير عراقيين	0.0	0.0	0.0	0.0	0.0	0.0	0.0	0.0	0.0	0.0	0.0	0.0	0.0
62	معلمو الموسيقى الاخرون	عراقيين	ذكور	0.0	0.0	0.0	0.0	0.0	0.0	0.0	0.0	0.0	0.0	0.0	0.0	100.0
			اناث	0.0	0.0	0.0	0.0	0.0	0.0	0.0	0.0	0.0	0.0	0.0	0.0	100.0
			غير عراقيين	0.0	0.0	0.0	0.0	0.0	0.0	0.0	0.0	0.0	0.0	0.0	0.0	0.0
63	مدربو تكنولوجيا المعلومات	عراقيين	ذكور	0.0	0.0	0.0	0.0	0.0	0.0	0.0	0.0	0.0	0.0	0.0	0.0	100.0
			اناث	0.0	0.0	0.0	0.0	0.0	0.0	0.0	0.0	0.0	0.0	0.0	0.0	100.0
			غير عراقيين	0.0	0.0	0.0	0.0	0.0	0.0	0.0	0.0	0.0	0.0	0.0	0.0	0.0
64	اختصاصيو التعليم غير المصنفين في موضع اخر	عراقيين	ذكور	0.0	0.0	0.0	0.0	0.0	0.0	0.0	0.0	0.0	0.0	0.0	0.0	100.0
			اناث	0.0	0.0	0.0	0.0	0.0	0.0	0.0	0.0	0.0	0.0	0.0	0.0	100.0
			غير عراقيين	0.0	0.0	0.0	0.0	0.0	0.0	0.0	0.0	0.0	0.0	0.0	0.0	0.0
65	المحاسبون	عراقيين	ذكور	5.4	5.4	48.6	27.0	8.1	4.1	1.4	0.0	0.0	0.0	0.0	0.0	100.0
			اناث	2.0	2.0	58.0	16.0	10.0	2.0	0.0	0.0	0.0	0.0	0.0	0.0	100.0
			غير عراقيين	0.0	0.0	0.0	0.0	0.0	0.0	0.0	0.0	0.0	0.0	0.0	0.0	0.0
66	اختصاصيو ادارة السياسات	عراقيين	ذكور	0.0	0.0	0.0	0.0	0.0	0.0	0.0	0.0	0.0	0.0	0.0	0.0	100.0
			اناث	0.0	0.0	0.0	0.0	0.0	0.0	0.0	0.0	0.0	0.0	0.0	0.0	100.0
			غير عراقيين	0.0	0.0	0.0	0.0	0.0	0.0	0.0	0.0	0.0	0.0	0.0	0.0	0.0
67	اختصاصيو ادارة شؤون الافراد والتطور الوظيفي	عراقيين	ذكور	5.0	5.0	57.5	20.0	5.0	1.9	0.0	0.0	0.0	0.0	0.0	0.0	100.0
			اناث	1.9	1.9	62.3	24.5	5.7	1.9	0.0	0.0	0.0	0.0	0.0	0.0	100.0
			غير عراقيين	0.0	0.0	0.0	0.0	0.0	0.0	0.0	0.0	0.0	0.0	0.0	0.0	0.0
68	اختصاصيو في التدريب والتطوير المهني للموظفين	عراقيين	ذكور	0.0	0.0	0.0	0.0	0.0	0.0	0.0	0.0	0.0	0.0	0.0	0.0	100.0
			اناث	0.0	0.0	0.0	0.0	0.0	0.0	0.0	0.0	0.0	0.0	0.0	0.0	100.0
			غير عراقيين	0.0	0.0	0.0	0.0	0.0	0.0	0.0	0.0	0.0	0.0	0.0	0.0	0.0
69	اختصاصيو الاعلان والتسويق	عراقيين	ذكور	0.0	0.0	0.0	0.0	0.0	0.0	0.0	0.0	0.0	0.0	0.0	0.0	100.0
			اناث	0.0	0.0	0.0	0.0	0.0	0.0	0.0	0.0	0.0	0.0	0.0	0.0	100.0
			غير عراقيين	0.0	0.0	0.0	0.0	0.0	0.0	0.0	0.0	0.0	0.0	0.0	0.0	0.0
70	اختصاصيو العلاقات عامة	عراقيين	ذكور	0.0	0.0	0.0	0.0	0.0	0.0	0.0	0.0	0.0	0.0	0.0	0.0	100.0
			اناث	0.0	0.0	0.0	0.0	0.0	0.0	0.0	0.0	0.0	0.0	0.0	0.0	100.0
			غير عراقيين	0.0	0.0	0.0	0.0	0.0	0.0	0.0	0.0	0.0	0.0	0.0	0.0	0.0
71	اختصاصيو بيع تكنولوجيا المعلومات والاتصالات	عراقيين	ذكور	0.0	0.0	0.0	0.0	0.0	0.0	0.0	0.0	0.0	0.0	0.0	0.0	100.0
			اناث	0.0	0.0	0.0	0.0	0.0	0.0	0.0	0.0	0.0	0.0	0.0	0.0	100.0
			غير عراقيين	0.0	0.0	0.0	0.0	0.0	0.0	0.0	0.0	0.0	0.0	0.0	0.0	0.0

تابع

جدول 28 : المهن التي يزاولها العاملون حسب مستويات الاجر الشهري للعاملين الجدد العراقيين وغير العراقيين حسب الجنس والجنسية لسنة 2021

مستوى الدخل الشهري																		
ت	المهنة	الجنسية	المهن حسب الجنس	بدون اجر	اقل من 250 الف	دينار - اقل 250 الف	الف 500 - اقل 750 الف	دينار - اقل 750 الف	الف 750 - اقل 1 مليون	مليون دينار - اقل من 2 مليون	مليون دينار فاكثر	%						
72	مبرمجو التطبيقات الحاسوبية	عراقيين	ذكور	25.0	0.0	0.0	0.0	0.0	25.0	0.0	100.0							
			اناث	25.0	25.0	25.0	0.0	0.0	0.0									
		غير عراقيين	ذكور	0.0	0.0	0.0	0.0	0.0	0.0									
			اناث	0.0	0.0	0.0	0.0	100.0	0.0									
73	مصممو واداريو قواعد البيانات	عراقيين	ذكور	100.0	0.0	0.0	0.0	0.0	0.0	0.0	100.0							
			اناث	0.0	0.0	0.0	0.0	0.0	0.0									
		غير عراقيين	ذكور	0.0	0.0	0.0	0.0	0.0	0.0									
			اناث	0.0	0.0	0.0	0.0	0.0	0.0									
74	الاختصاصيون في الشبكات الحاسوبية	عراقيين	ذكور	0.0	0.0	50.0	50.0	0.0	0.0	0.0	100.0							
			اناث	0.0	0.0	0.0	0.0	0.0	0.0									
		غير عراقيين	ذكور	0.0	0.0	0.0	0.0	0.0	0.0									
			اناث	0.0	0.0	0.0	0.0	0.0	0.0									
75	المحامون	عراقيين	ذكور	14.3	0.0	28.6	57.1	0.0	0.0	0.0	100.0							
			اناث	0.0	0.0	0.0	0.0	0.0	0.0									
		غير عراقيين	ذكور	0.0	0.0	0.0	0.0	0.0	0.0									
			اناث	0.0	0.0	0.0	0.0	0.0	0.0									
76	اختصاصيو القانون غير المصنفين في موضع اخر	عراقيين	ذكور	0.0	0.0	0.0	0.0	0.0	0.0	0.0	100.0							
			اناث	0.0	0.0	0.0	0.0	0.0	0.0									
		غير عراقيين	ذكور	0.0	0.0	0.0	0.0	0.0	0.0									
			اناث	0.0	0.0	0.0	0.0	0.0	0.0									
77	اختصاصيو المحفوظات والمتاحف	عراقيين	ذكور	0.0	0.0	0.0	0.0	0.0	0.0	0.0	100.0							
			اناث	0.0	0.0	0.0	0.0	0.0	0.0									
		غير عراقيين	ذكور	0.0	0.0	0.0	0.0	0.0	0.0									
			اناث	0.0	0.0	0.0	0.0	0.0	0.0									
78	اختصاصيو المكتبات والمعلومات وما يرتبط بهم	عراقيين	ذكور	0.0	0.0	0.0	0.0	0.0	0.0	0.0	100.0							
			اناث	0.0	0.0	0.0	0.0	0.0	0.0									
		غير عراقيين	ذكور	0.0	0.0	0.0	0.0	0.0	0.0									
			اناث	0.0	0.0	0.0	0.0	0.0	0.0									
79	اختصاصيو الفلسفة والتاريخ والعلوم السياسية	عراقيين	ذكور	100.0	0.0	0.0	0.0	0.0	0.0	0.0	100.0							
			اناث	0.0	0.0	0.0	0.0	0.0	0.0									
		غير عراقيين	ذكور	0.0	0.0	0.0	0.0	0.0	0.0									
			اناث	0.0	0.0	0.0	0.0	0.0	0.0									
80	اختصاصيو علم النفس	عراقيين	ذكور	0.0	0.0	0.0	0.0	0.0	0.0	0.0	100.0							
			اناث	0.0	0.0	0.0	0.0	0.0	0.0									
		غير عراقيين	ذكور	0.0	0.0	0.0	0.0	0.0	0.0									
			اناث	0.0	0.0	0.0	0.0	0.0	0.0									
81	اختصاصيو العمل والارشاد الاجتماعي	عراقيين	ذكور	0.0	0.0	0.0	0.0	0.0	0.0	0.0	100.0							
			اناث	0.0	0.0	0.0	0.0	0.0	0.0									
		غير عراقيين	ذكور	0.0	0.0	0.0	0.0	0.0	0.0									
			اناث	0.0	0.0	0.0	0.0	0.0	0.0									
82	الصحفيون	عراقيين	ذكور	0.0	0.0	0.0	0.0	0.0	0.0	0.0	100.0							
			اناث	0.0	0.0	0.0	0.0	0.0	0.0									
		غير عراقيين	ذكور	0.0	0.0	0.0	0.0	0.0	0.0									
			اناث	0.0	0.0	0.0	0.0	0.0	0.0									
83	فنيو الهندسة المدنية	عراقيين	ذكور	0.0	0.0	0.0	0.0	0.0	0.0	0.0	100.0							
			اناث	0.0	0.0	0.0	0.0	0.0	0.0									
		غير عراقيين	ذكور	0.0	0.0	0.0	0.0	0.0	0.0									
			اناث	0.0	0.0	0.0	0.0	0.0	0.0									

تابع

جدول 28 : المهن التي يزاولها العاملون حسب مستويات الاجر الشهري للعاملين الجدد العراقيين وغير العراقيين حسب الجنس والجنسية لسنة 2021

ت	المهنة	الجنسية	المهن حسب الجنس	مستوى الدخل الشهري					بدون اجر	اقل من 250 الف	الدينار - اقل 250 الف	الدينار - اقل 500 الف	الدينار - اقل 750 الف	مليون دينار - اقل من 2 مليون	مليون دينار فاكتر	%
84	فنيو الهندسة الكهربائية	عراقيين	ذكور	0.0	0.0	0.0	0.0	0.0	0.0	0.0	0.0	0.0	0.0	0.0	0.0	100.0
			اناث	0.0	0.0	0.0	0.0	0.0	0.0	0.0	0.0	0.0	0.0	0.0	0.0	100.0
			غير عراقيين	0.0	0.0	0.0	0.0	0.0	0.0	0.0	0.0	0.0	0.0	0.0	0.0	0.0
85	فنيو الهندسة الإلكترونية	عراقيين	ذكور	0.0	0.0	0.0	0.0	0.0	0.0	0.0	0.0	0.0	0.0	0.0	0.0	100.0
			اناث	0.0	0.0	0.0	0.0	0.0	0.0	0.0	0.0	0.0	0.0	0.0	0.0	100.0
			غير عراقيين	0.0	0.0	0.0	0.0	0.0	0.0	0.0	0.0	0.0	0.0	0.0	0.0	0.0
86	فنيو الهندسة الميكانيكية	عراقيين	ذكور	0.0	0.0	0.0	0.0	0.0	0.0	0.0	0.0	0.0	0.0	0.0	0.0	100.0
			اناث	0.0	0.0	0.0	0.0	0.0	0.0	0.0	0.0	0.0	0.0	0.0	0.0	0.0
			غير عراقيين	0.0	0.0	0.0	0.0	0.0	0.0	0.0	0.0	0.0	0.0	0.0	0.0	0.0
87	فنيو الهندسة الكيميائية	عراقيين	ذكور	0.0	0.0	0.0	0.0	0.0	0.0	0.0	0.0	0.0	0.0	0.0	0.0	100.0
			اناث	0.0	0.0	0.0	0.0	0.0	0.0	0.0	0.0	0.0	0.0	0.0	0.0	0.0
			غير عراقيين	0.0	0.0	0.0	0.0	0.0	0.0	0.0	0.0	0.0	0.0	0.0	0.0	0.0
88	فنيو التعدين والمعادن	عراقيين	ذكور	0.0	0.0	0.0	0.0	0.0	0.0	0.0	0.0	0.0	0.0	0.0	0.0	100.0
			اناث	0.0	0.0	0.0	0.0	0.0	0.0	0.0	0.0	0.0	0.0	0.0	0.0	0.0
			غير عراقيين	0.0	0.0	0.0	0.0	0.0	0.0	0.0	0.0	0.0	0.0	0.0	0.0	0.0
89	مشرفو الصناعات التحويلية	عراقيين	ذكور	0.0	0.0	0.0	0.0	0.0	0.0	0.0	0.0	0.0	0.0	0.0	0.0	100.0
			اناث	0.0	0.0	0.0	0.0	0.0	0.0	0.0	0.0	0.0	0.0	0.0	0.0	0.0
			غير عراقيين	0.0	0.0	0.0	0.0	0.0	0.0	0.0	0.0	0.0	0.0	0.0	0.0	0.0
90	مشغلو محطات انتاج الطاقة	عراقيين	ذكور	0.0	0.0	0.0	0.0	0.0	0.0	0.0	0.0	0.0	0.0	0.0	0.0	100.0
			اناث	0.0	0.0	0.0	0.0	0.0	0.0	0.0	0.0	0.0	0.0	0.0	0.0	0.0
			غير عراقيين	0.0	0.0	0.0	0.0	0.0	0.0	0.0	0.0	0.0	0.0	0.0	0.0	0.0
91	مشغلو محارق النفايات ومحطات معالجة المياه	عراقيين	ذكور	0.0	0.0	0.0	0.0	0.0	0.0	0.0	0.0	0.0	0.0	0.0	0.0	100.0
			اناث	0.0	0.0	0.0	0.0	0.0	0.0	0.0	0.0	0.0	0.0	0.0	0.0	0.0
			غير عراقيين	0.0	0.0	0.0	0.0	0.0	0.0	0.0	0.0	0.0	0.0	0.0	0.0	0.0
92	مشغل محطات تكرير البترول والغاز الطبيعي	عراقيين	ذكور	0.0	0.0	0.0	0.0	0.0	0.0	0.0	0.0	0.0	0.0	0.0	0.0	100.0
			اناث	0.0	0.0	0.0	0.0	0.0	0.0	0.0	0.0	0.0	0.0	0.0	0.0	0.0
			غير عراقيين	0.0	0.0	0.0	0.0	0.0	0.0	0.0	0.0	0.0	0.0	0.0	0.0	0.0
93	فنيو التحكم في العمليات الصناعية غير المصنّفين في موضع اخر	عراقيين	ذكور	0.0	0.0	0.0	0.0	0.0	0.0	0.0	0.0	0.0	0.0	0.0	0.0	100.0
			اناث	0.0	0.0	0.0	0.0	0.0	0.0	0.0	0.0	0.0	0.0	0.0	0.0	0.0
			غير عراقيين	0.0	0.0	0.0	0.0	0.0	0.0	0.0	0.0	0.0	0.0	0.0	0.0	0.0
94	فنيو الزراعة	عراقيين	ذكور	0.0	0.0	0.0	0.0	0.0	0.0	0.0	0.0	0.0	0.0	0.0	0.0	100.0
			اناث	0.0	0.0	0.0	0.0	0.0	0.0	0.0	0.0	0.0	0.0	0.0	0.0	0.0
			غير عراقيين	0.0	0.0	0.0	0.0	0.0	0.0	0.0	0.0	0.0	0.0	0.0	0.0	0.0
95	فنيو مختبرات الطب وعلم الامراض	عراقيين	ذكور	0.0	0.0	0.0	0.0	0.0	0.0	0.0	0.0	0.0	0.0	0.0	0.0	100.0
			اناث	0.0	0.0	0.0	0.0	0.0	0.0	0.0	0.0	0.0	0.0	0.0	0.0	0.0
			غير عراقيين	0.0	0.0	0.0	0.0	0.0	0.0	0.0	0.0	0.0	0.0	0.0	0.0	0.0

تابع

جدول 28 : المهن التي يزاولها العاملون حسب مستويات الاجر الشهري للعاملين الجدد العراقيين وغير العراقيين حسب الجنس والجنسية لسنة 2021

مستوى الدخل الشهري																	
ت	المهنة	الجنسية	المهن حسب الجنس	بدون اجر	اقل من 250 الف	الاف 250 دينار - اقل من 500 الف	الاف 500 دينار - اقل من 750 الف	الاف 750 دينار - اقل من مليون	مليون دينار - اقل من 2 مليون	مليونوني دينار فاكثر	%						
96	اختصاصيون مساعدون في التمريض	عراقيين	ذكور	0.0	0.0	0.0	66.7	33.3	0.0	0.0	100.0						
			اناث	0.0	0.0	0.0	50.0	50.0	0.0	0.0	100.0						
		غير عراقيين	ذكور	0.0	0.0	0.0	0.0	0.0	0.0	0.0	0.0	0.0					
			اناث	0.0	0.0	0.0	0.0	0.0	0.0	0.0	0.0	0.0					
97	مساعدو الاطباء	عراقيين	ذكور	0.0	0.0	0.0	0.0	0.0	0.0	0.0	100.0						
			اناث	0.0	0.0	0.0	100.0	0.0	0.0	0.0	0.0	0.0					
		غير عراقيين	ذكور	0.0	0.0	0.0	0.0	0.0	0.0	0.0	0.0	0.0					
			اناث	0.0	0.0	0.0	0.0	0.0	0.0	0.0	0.0	0.0					
98	المسعفون	عراقيين	ذكور	0.0	0.0	0.0	0.0	0.0	0.0	0.0	100.0						
			اناث	0.0	0.0	0.0	0.0	0.0	0.0	0.0	0.0	0.0					
		غير عراقيين	ذكور	0.0	0.0	0.0	0.0	0.0	0.0	0.0	0.0	0.0					
			اناث	0.0	0.0	0.0	0.0	0.0	0.0	0.0	0.0	0.0					
99	مسؤولو الائتمان والقروض	عراقيين	ذكور	0.0	0.0	6.3	68.8	25.0	0.0	0.0	100.0						
			اناث	0.0	0.0	26.7	53.3	13.3	6.7	0.0	0.0	100.0					
		غير عراقيين	ذكور	0.0	0.0	0.0	0.0	0.0	0.0	0.0	0.0	0.0					
			اناث	0.0	0.0	0.0	0.0	0.0	0.0	0.0	0.0	0.0					
100	اختصاصيون مساعدون في المحاسبة	عراقيين	ذكور	10.5	10.5	5.3	26.3	47.4	10.5	0.0	100.0						
			اناث	10.5	10.5	5.3	15.8	52.6	15.8	0.0	0.0	100.0					
		غير عراقيين	ذكور	0.0	0.0	0.0	0.0	0.0	0.0	0.0	0.0	0.0					
			اناث	0.0	0.0	0.0	0.0	0.0	0.0	0.0	0.0	0.0					
101	مندوبو التأمين	عراقيين	ذكور	0.0	0.0	0.0	0.0	0.0	0.0	0.0	100.0						
			اناث	0.0	0.0	0.0	0.0	0.0	0.0	0.0	0.0	0.0					
		غير عراقيين	ذكور	0.0	0.0	0.0	0.0	0.0	0.0	0.0	0.0	0.0					
			اناث	0.0	0.0	0.0	0.0	0.0	0.0	0.0	0.0	0.0					
102	مندوبو المبيعات التجارية	عراقيين	ذكور	0.0	0.0	0.0	0.0	0.0	0.0	0.0	100.0						
			اناث	0.0	0.0	0.0	0.0	0.0	0.0	0.0	0.0	0.0					
		غير عراقيين	ذكور	0.0	0.0	0.0	0.0	0.0	0.0	0.0	0.0	0.0					
			اناث	0.0	0.0	0.0	0.0	0.0	0.0	0.0	0.0	0.0					
103	وكلاء خدمات الأعمال	عراقيين	ذكور	0.0	0.0	0.0	0.0	0.0	0.0	0.0	100.0						
			اناث	0.0	0.0	0.0	0.0	0.0	0.0	0.0	0.0	0.0					
		غير عراقيين	ذكور	0.0	0.0	0.0	0.0	0.0	0.0	0.0	0.0	0.0					
			اناث	0.0	0.0	0.0	0.0	0.0	0.0	0.0	0.0	0.0					
104	مشرفو المكاتب	عراقيين	ذكور	0.0	0.0	0.0	0.0	0.0	0.0	0.0	100.0						
			اناث	0.0	0.0	0.0	0.0	0.0	0.0	0.0	0.0	0.0					
		غير عراقيين	ذكور	0.0	0.0	0.0	0.0	0.0	0.0	0.0	0.0	0.0					
			اناث	0.0	0.0	0.0	0.0	0.0	0.0	0.0	0.0	0.0					
105	سكرتاريون قانونيون	عراقيين	ذكور	0.0	0.0	0.0	0.0	0.0	0.0	0.0	100.0						
			اناث	0.0	0.0	0.0	0.0	0.0	0.0	0.0	0.0	0.0					
		غير عراقيين	ذكور	0.0	0.0	0.0	0.0	0.0	0.0	0.0	0.0	0.0					
			اناث	0.0	0.0	0.0	0.0	0.0	0.0	0.0	0.0	0.0					
106	سكرتاريون اداريون وتنفيذيون	عراقيين	ذكور	5.3	10.5	73.7	10.5	5.3	0.0	0.0	100.0						
			اناث	0.0	23.8	71.4	4.8	0.0	0.0	0.0	0.0	100.0					
		غير عراقيين	ذكور	0.0	0.0	0.0	0.0	0.0	0.0	0.0	0.0	0.0					
			اناث	0.0	0.0	0.0	0.0	0.0	0.0	0.0	0.0	0.0					
107	سكرتاريون طبيون	عراقيين	ذكور	0.0	0.0	0.0	0.0	0.0	0.0	0.0	100.0						
			اناث	0.0	0.0	0.0	0.0	0.0	0.0	0.0	0.0	0.0					
		غير عراقيين	ذكور	0.0	0.0	0.0	0.0	0.0	0.0	0.0	0.0	0.0					
			اناث	0.0	0.0	0.0	0.0	0.0	0.0	0.0	0.0	0.0					

تابع

جدول 28 : المهن التي يزاولها العاملون حسب مستويات الاجر الشهري للعاملين الجدد العراقيين وغير العراقيين حسب الجنس والجنسية لسنة 2021

ت	المهنة	الجنسية	المهن حسب الجنس	مستوى الدخل الشهري					
				بدون اجر	اقل من 250 الف	250 الف - اقل 500 الف	500 الف - اقل 750 الف	750 الف - اقل 1 مليون	اقل من 2 مليون دينار - فاكتر
108	اختصاصيون مساعدون في الشؤون القانونية وما يرتبط بهم	عراقيين	ذكور	0.0	0.0	66.7	0.0	33.3	0.0
			اناث	0.0	0.0	100.0	0.0	0.0	0.0
			غير عراقيين	0.0	0.0	0.0	0.0	0.0	0.0
109	اختصاصيون مساعدون في العمل الاجتماعي	عراقيين	ذكور	30.0	0.0	10.0	0.0	60.0	0.0
			اناث	25.0	0.0	12.5	0.0	12.5	0.0
			غير عراقيين	0.0	0.0	0.0	0.0	0.0	0.0
110	المدرسون والحكام والرياضيون	عراقيين	ذكور	0.0	0.0	100.0	0.0	0.0	0.0
			اناث	0.0	0.0	0.0	0.0	0.0	0.0
			غير عراقيين	0.0	0.0	0.0	0.0	0.0	0.0
111	فنيو شبكات ونظم الحاسوب	عراقيين	ذكور	0.0	0.0	0.0	0.0	0.0	0.0
			اناث	0.0	0.0	0.0	0.0	0.0	0.0
			غير عراقيين	0.0	0.0	0.0	0.0	0.0	0.0
112	كتبة المكاتب العامون	عراقيين	ذكور	0.0	7.1	28.6	50.0	7.1	0.0
			اناث	0.0	0.0	60.9	17.4	8.7	0.0
			غير عراقيين	0.0	0.0	0.0	0.0	0.0	0.0
113	سكرتيريون عامون	عراقيين	ذكور	0.0	16.7	33.3	33.3	0.0	0.0
			اناث	0.0	0.0	0.0	0.0	0.0	0.0
			غير عراقيين	0.0	0.0	0.0	0.0	0.0	0.0
114	الطباغون ومشغلو معالجة النصوص	عراقيين	ذكور	0.0	0.0	100.0	0.0	0.0	0.0
			اناث	0.0	0.0	100.0	0.0	0.0	0.0
			غير عراقيين	0.0	0.0	0.0	0.0	0.0	0.0
115	كتبة ادخال البيانات	عراقيين	ذكور	0.0	0.0	0.0	0.0	0.0	0.0
			اناث	0.0	0.0	0.0	0.0	0.0	0.0
			غير عراقيين	0.0	0.0	0.0	0.0	0.0	0.0
116	امناء صناديق المصارف ومن يرتبط بهم من كتبة	عراقيين	ذكور	0.0	0.0	14.3	60.0	25.7	0.0
			اناث	0.0	0.0	4.0	84.0	12.0	0.0
			غير عراقيين	0.0	0.0	0.0	100.0	0.0	0.0
117	محصلو الديون وما يرتبط بهم	عراقيين	ذكور	0.0	50.0	50.0	0.0	0.0	0.0
			اناث	0.0	0.0	0.0	0.0	0.0	0.0
			غير عراقيين	0.0	0.0	0.0	0.0	0.0	0.0
118	موظفو الاستقبال في الفنادق	عراقيين	ذكور	0.0	0.0	10.0	90.0	0.0	0.0
			اناث	0.0	0.0	0.0	100.0	0.0	0.0
			غير عراقيين	0.0	0.0	0.0	0.0	0.0	0.0
119	موظفو الاستقبال	عراقيين	ذكور	6.7	13.3	40.0	26.7	13.3	0.0
			اناث	13.3	20.0	6.7	20.0	13.3	0.0
			غير عراقيين	0.0	0.0	0.0	0.0	0.0	0.0

تابع

جدول 28 : المهن التي يزاولها العاملون حسب مستويات الاجر الشهري للعاملين الجدد العراقيين وغير العراقيين حسب الجنس والجنسية لسنة 2021

مستوى الدخل الشهري																			
ت	المهنة	الجنسية	المهن حسب الجنس	بدون اجر	اقل من 250 الف	250 الف دينار - اقل من 500 الف	500 الف دينار - اقل من 750 الف	750 الف دينار - اقل من مليون	مليون دينار - اقل من 2 مليون	مليون دينار فاكتر	%								
12	عاملون استعلامات العملاء غير المصنفين في موضع اخر	عراقيين	ذكور	100.0	0.0	0.0	0.0	0.0	0.0	0.0	100.0								
		اناث	0.0	0.0	0.0	0.0	0.0	0.0	0.0	0.0	0.0								
		غير عراقيين	ذكور	0.0	0.0	0.0	0.0	0.0	0.0	0.0	0.0	0.0							
12	كتبة المحاسبة ومسك الدفاتر	عراقيين	اناث	0.0	0.0	16.7	83.3	0.0	0.0	0.0	100.0								
		غير عراقيين	اناث	0.0	0.0	27.3	72.7	0.0	0.0	0.0	0.0	100.0							
		غير عراقيين	ذكور	0.0	0.0	0.0	0.0	0.0	0.0	0.0	0.0	0.0							
12	كتبة الاحصاء والمالية والتأمين	عراقيين	اناث	0.0	0.0	0.0	0.0	0.0	0.0	0.0	100.0								
		غير عراقيين	اناث	0.0	0.0	0.0	66.7	33.3	0.0	0.0	0.0	100.0							
		غير عراقيين	ذكور	0.0	0.0	0.0	0.0	0.0	0.0	0.0	0.0	0.0							
12	كتبة الرواتب	عراقيين	اناث	0.0	0.0	100.0	0.0	0.0	0.0	0.0	100.0								
		غير عراقيين	ذكور	0.0	0.0	0.0	0.0	0.0	0.0	0.0	0.0	0.0							
		غير عراقيين	اناث	0.0	0.0	0.0	0.0	0.0	0.0	0.0	0.0	0.0							
12	كتبة المخازن	عراقيين	ذكور	0.0	0.0	33.3	66.7	0.0	0.0	0.0	100.0								
		غير عراقيين	اناث	0.0	0.0	0.0	100.0	0.0	0.0	0.0	0.0	100.0							
		غير عراقيين	ذكور	0.0	0.0	0.0	0.0	0.0	0.0	0.0	0.0	0.0							
12	كتبة فرز وتوزيع البريد	عراقيين	اناث	0.0	0.0	100.0	0.0	0.0	0.0	0.0	100.0								
		غير عراقيين	ذكور	0.0	0.0	0.0	0.0	0.0	0.0	0.0	0.0	0.0							
		غير عراقيين	اناث	0.0	0.0	0.0	0.0	0.0	0.0	0.0	0.0	0.0							
12	كتبة شؤون الموظفين	عراقيين	اناث	0.0	0.0	20.0	60.0	20.0	0.0	0.0	100.0								
		غير عراقيين	اناث	0.0	0.0	0.0	100.0	0.0	0.0	0.0	0.0	100.0							
		غير عراقيين	ذكور	0.0	0.0	0.0	0.0	0.0	0.0	0.0	0.0	0.0							
12	الطهارة	عراقيين	اناث	0.0	0.0	20.0	6.7	73.3	0.0	0.0	100.0								
		غير عراقيين	ذكور	0.0	0.0	0.0	0.0	0.0	0.0	0.0	0.0	0.0							
		غير عراقيين	اناث	0.0	0.0	0.0	0.0	0.0	0.0	0.0	0.0	0.0							
12	الندل	عراقيين	اناث	0.0	0.0	0.0	0.0	100.0	0.0	0.0	100.0								
		غير عراقيين	ذكور	0.0	0.0	0.0	0.0	0.0	0.0	0.0	0.0	0.0							
		غير عراقيين	اناث	0.0	0.0	0.0	0.0	0.0	0.0	0.0	0.0	0.0							
12	مشرفو التنظيف والتدبير المنزلي في المكاتب والفنادق والمنشآت الاخ	عراقيين	اناث	0.0	0.0	100.0	0.0	0.0	0.0	0.0	100.0								
		غير عراقيين	ذكور	0.0	0.0	0.0	0.0	0.0	0.0	0.0	0.0	0.0							
		غير عراقيين	اناث	0.0	0.0	0.0	0.0	0.0	0.0	0.0	0.0	0.0							
13	مربو وعاملو رعاية الحيوانات الاليفة	عراقيين	اناث	0.0	0.0	0.0	0.0	0.0	0.0	0.0	100.0								
		غير عراقيين	ذكور	0.0	0.0	0.0	0.0	0.0	0.0	0.0	0.0	0.0							
		غير عراقيين	اناث	0.0	0.0	0.0	0.0	0.0	0.0	0.0	0.0	0.0							
13	باعة الاطعمة في الشوارع	عراقيين	اناث	0.0	0.0	0.0	0.0	0.0	0.0	0.0	100.0								
		غير عراقيين	ذكور	0.0	0.0	0.0	0.0	0.0	0.0	0.0	0.0	0.0							
		غير عراقيين	اناث	0.0	0.0	0.0	0.0	0.0	0.0	0.0	0.0	0.0							

تابع

جدول 28 : المهن التي يزاولها العاملون حسب مستويات الاجر الشهري للعاملين الجدد العراقيين وغير العراقيين حسب الجنس والجنسية لسنة 2021

ت	المهنة	الجنسية	المهن حسب الجنس	مستوى الدخل الشهري					بدون اجر	اقل من 250 الف	الاف 250 دينار - اقل من 500 الف	الاف 500 دينار - اقل من 750 الف	الاف 750 دينار - اقل من مليون	مليون دينار - اقل من 2 مليون	مليون دينار فاكتر	%
132	مساعدو الباعة في المحلات	عراقيين	ذكور	0.0	0.0	100.0	0.0	0.0	0.0	0.0	0.0	0.0	0.0	0.0	0.0	100.0
			اناث	0.0	0.0	0.0	0.0	0.0	0.0	0.0	0.0	0.0	0.0	0.0	0.0	0.0
			ذكور	0.0	0.0	0.0	0.0	0.0	0.0	0.0	0.0	0.0	0.0	0.0	0.0	0.0
133	الباعة المتجولون	عراقيين	اناث	0.0	0.0	0.0	0.0	0.0	0.0	0.0	0.0	0.0	0.0	0.0	0.0	0.0
			ذكور	0.0	0.0	0.0	0.0	0.0	0.0	0.0	0.0	0.0	0.0	0.0	0.0	0.0
			اناث	0.0	0.0	0.0	0.0	0.0	0.0	0.0	0.0	0.0	0.0	0.0	0.0	0.0
134	عاملو خدمات الاطعمة	عراقيين	ذكور	0.0	0.0	0.0	0.0	0.0	0.0	0.0	0.0	0.0	0.0	0.0	0.0	0.0
			اناث	0.0	0.0	0.0	0.0	0.0	0.0	0.0	0.0	0.0	0.0	0.0	0.0	0.0
			ذكور	0.0	0.0	0.0	0.0	0.0	0.0	0.0	0.0	0.0	0.0	0.0	0.0	0.0
135	مساعدو الرعاية الصحية	عراقيين	اناث	0.0	0.0	0.0	0.0	0.0	0.0	0.0	0.0	0.0	0.0	0.0	0.0	0.0
			ذكور	0.0	0.0	0.0	0.0	0.0	0.0	0.0	0.0	0.0	0.0	0.0	0.0	0.0
			اناث	0.0	0.0	0.0	0.0	0.0	0.0	0.0	0.0	0.0	0.0	0.0	0.0	0.0
136	حراس الامن	عراقيين	ذكور	1.0	18.3	53.5	22.8	4.0	0.5	0.0	0.0	0.0	0.0	0.0	0.0	100.0
			اناث	0.0	13.3	66.7	13.3	0.0	6.7	0.0	0.0	0.0	0.0	0.0	0.0	0.0
			ذكور	0.0	0.0	0.0	0.0	0.0	0.0	0.0	0.0	0.0	0.0	0.0	0.0	0.0
137	مربو الدواجن والطيور	عراقيين	اناث	0.0	0.0	0.0	0.0	0.0	0.0	0.0	0.0	0.0	0.0	0.0	0.0	0.0
			ذكور	0.0	0.0	0.0	0.0	0.0	0.0	0.0	0.0	0.0	0.0	0.0	0.0	0.0
			اناث	0.0	0.0	0.0	0.0	0.0	0.0	0.0	0.0	0.0	0.0	0.0	0.0	0.0
138	مزارعو المحاصيل للاستهلاك الذاتي	عراقيين	ذكور	0.0	0.0	0.0	0.0	0.0	0.0	0.0	0.0	0.0	0.0	0.0	0.0	0.0
			اناث	0.0	0.0	0.0	0.0	0.0	0.0	0.0	0.0	0.0	0.0	0.0	0.0	0.0
			ذكور	0.0	0.0	0.0	0.0	0.0	0.0	0.0	0.0	0.0	0.0	0.0	0.0	0.0
139	بناؤو المنازل	عراقيين	اناث	0.0	0.0	0.0	0.0	0.0	0.0	0.0	0.0	0.0	0.0	0.0	0.0	0.0
			ذكور	0.0	0.0	0.0	0.0	0.0	0.0	0.0	0.0	0.0	0.0	0.0	0.0	0.0
			اناث	0.0	0.0	0.0	0.0	0.0	0.0	0.0	0.0	0.0	0.0	0.0	0.0	0.0
140	بناؤو الطابوق والحجر ومن يرتبط بهم	عراقيين	ذكور	0.0	0.0	45.0	30.0	25.0	0.0	0.0	0.0	0.0	0.0	0.0	0.0	100.0
			اناث	0.0	0.0	0.0	0.0	0.0	0.0	0.0	0.0	0.0	0.0	0.0	0.0	0.0
			ذكور	0.0	0.0	0.0	0.0	0.0	0.0	0.0	0.0	0.0	0.0	0.0	0.0	0.0
141	عاملو صب وتشطيب الهياكل الخرسانية ومن يرتبط بهم	عراقيين	اناث	0.0	0.0	0.0	0.0	0.0	0.0	0.0	0.0	0.0	0.0	0.0	0.0	0.0
			ذكور	0.0	0.0	0.0	0.0	0.0	0.0	0.0	0.0	0.0	0.0	0.0	0.0	0.0
			اناث	0.0	0.0	0.0	0.0	0.0	0.0	0.0	0.0	0.0	0.0	0.0	0.0	0.0

تابع

جدول 28 : المهن التي يزاولها العاملون حسب مستويات الاجر الشهري للعاملين الجدد العراقيين وغير العراقيين حسب الجنس والجنسية لسنة 2021

ت	المهنة	الجنسية	المهن حسب الجنس	بدون اجر	اقل من 250 الف	مستوى الدخل الشهري					%
						الف 250 دينار - اقل من 500 الف	الف 500 دينار - اقل من 750 الف	الف 750 دينار - اقل من مليون	مليون دينار - اقل من 2 مليون	مليون دينار فاكثر	
142	عاملو بناء الاسقف	عراقيين	ذكور	0.0	0.0	100.0	0.0	0.0	0.0	0.0	100.0
			اناث	0.0	0.0	0.0	0.0	0.0	0.0	0.0	0.0
			غير عراقيين	0.0	0.0	0.0	0.0	0.0	0.0	0.0	0.0
143	عاملو رصف الارضيات والتبليط	عراقيين	ذكور	0.0	0.0	20.0	80.0	0.0	0.0	0.0	100.0
			اناث	0.0	0.0	0.0	0.0	0.0	0.0	0.0	0.0
			غير عراقيين	0.0	0.0	0.0	0.0	0.0	0.0	0.0	0.0
144	عاملو القصارة	عراقيين	ذكور	0.0	0.0	25.0	75.0	0.0	0.0	0.0	100.0
			اناث	0.0	0.0	0.0	0.0	0.0	0.0	0.0	0.0
			غير عراقيين	0.0	0.0	0.0	0.0	0.0	0.0	0.0	0.0
145	ميكانيكو التكييف والتبريد	عراقيين	ذكور	0.0	33.3	66.7	0.0	0.0	0.0	0.0	100.0
			اناث	0.0	0.0	100.0	0.0	0.0	0.0	0.0	100.0
			غير عراقيين	0.0	0.0	0.0	0.0	0.0	0.0	0.0	0.0
146	الدهانون ومن يرتبط بهم	عراقيين	ذكور	0.0	0.0	0.0	100.0	0.0	0.0	0.0	100.0
			اناث	0.0	0.0	0.0	0.0	0.0	0.0	0.0	0.0
			غير عراقيين	0.0	0.0	0.0	0.0	0.0	0.0	0.0	0.0
147	منظفو الهياكل الاتشانية	عراقيين	ذكور	0.0	26.7	66.7	6.7	0.0	0.0	0.0	100.0
			اناث	3.7	48.1	40.7	7.4	0.0	0.0	0.0	100.0
			غير عراقيين	0.0	0.0	0.0	0.0	0.0	0.0	0.0	0.0
148	عاملو اللحام والقطع بواسطة اللهب	عراقيين	ذكور	0.0	0.0	33.3	66.7	0.0	0.0	0.0	100.0
			اناث	0.0	0.0	0.0	0.0	0.0	0.0	0.0	0.0
			غير عراقيين	0.0	0.0	0.0	0.0	0.0	0.0	0.0	0.0
149	عاملو تشكيل الصفائح المعدنية	عراقيين	ذكور	0.0	0.0	100.0	0.0	0.0	0.0	0.0	100.0
			اناث	0.0	0.0	0.0	0.0	0.0	0.0	0.0	0.0
			غير عراقيين	0.0	0.0	0.0	0.0	0.0	0.0	0.0	0.0
150	الحدادون وعاملو المطارق والمكابس	عراقيين	ذكور	0.0	0.0	0.0	0.0	100.0	0.0	0.0	100.0
			اناث	0.0	0.0	0.0	0.0	0.0	0.0	0.0	0.0
			غير عراقيين	0.0	0.0	0.0	0.0	0.0	0.0	0.0	0.0
151	عاملو تلميع وتجليخ وشحذ الادوات المعدنية	عراقيين	ذكور	0.0	0.0	0.0	100.0	0.0	0.0	0.0	100.0
			اناث	0.0	0.0	0.0	0.0	0.0	0.0	0.0	0.0
			غير عراقيين	0.0	0.0	0.0	0.0	0.0	0.0	0.0	0.0
152	ميكانيكيو ومصالحو الآلات الزراعية والصناعية	عراقيين	ذكور	0.0	10.0	50.0	10.0	10.0	20.0	0.0	100.0
			اناث	0.0	0.0	0.0	0.0	0.0	0.0	0.0	0.0
			غير عراقيين	0.0	0.0	0.0	0.0	0.0	0.0	0.0	0.0
153	كهربائيو المباني ومن يرتبط بهم	عراقيين	ذكور	0.0	0.0	0.0	60.0	40.0	0.0	0.0	100.0
			اناث	0.0	0.0	0.0	0.0	0.0	0.0	0.0	0.0
			غير عراقيين	0.0	0.0	0.0	0.0	0.0	0.0	0.0	0.0

تابع

جدول 28 : المهن التي يزاولها العاملون حسب مستويات الاجر الشهري للعاملين الجدد العراقيين وغير العراقيين حسب الجنس والجنسية لسنة 2021

مستوى الدخل الشهري																		
ت	المهنة	الجنسية	المهن حسب الجنس	بدون اجر	اقل من 250 الف	دينار - اقل 250 الف من 500 الف	الف 500 - اقل 750 الف	750 الف دينار - اقل من مليون	مليون دينار - اقل 2 مليون	مليون دينار فاكثر	%							
154	ميكانيكيو ومصلحو المعدات الكهربائية	عراقيين	ذكور	0.0	0.0	0.0	100.0	0.0	0.0	0.0	100.0							
			اناث	0.0	0.0	0.0	0.0	0.0	0.0	0.0								
			غير عراقيين	0.0	0.0	0.0	0.0	0.0	0.0	0.0								
155	عاملو تركيب وتصليل الخطوط الكهربائية	عراقيين	ذكور	0.0	0.0	100.0	0.0	0.0	0.0	100.0								
			اناث	0.0	0.0	0.0	0.0	0.0	0.0	0.0								
			غير عراقيين	0.0	0.0	0.0	0.0	0.0	0.0	0.0								
156	الجزازون والقصابون والسماكون ومحضرو الطعام المرتبطين بهم	عراقيين	ذكور	0.0	50.0	0.0	0.0	50.0	0.0	0.0								
			اناث	0.0	0.0	0.0	0.0	0.0	0.0	0.0								
			غير عراقيين	0.0	0.0	0.0	0.0	0.0	0.0	0.0								
157	الخبازون وصانعو المعجنات والحلويات	عراقيين	ذكور	0.0	0.0	0.0	0.0	0.0	0.0	0.0								
			اناث	0.0	0.0	0.0	0.0	0.0	0.0	0.0								
			غير عراقيين	0.0	0.0	0.0	0.0	0.0	0.0	0.0								
158	نجارو الاثاث ومن يرتبط بهم	عراقيين	ذكور	0.0	0.0	0.0	100.0	0.0	0.0	100.0								
			اناث	0.0	0.0	0.0	0.0	0.0	0.0	0.0								
			غير عراقيين	0.0	0.0	0.0	0.0	0.0	0.0	0.0								
159	خياطو الملابس وصانعو الفساتين والفراء والقبعات	عراقيين	ذكور	0.0	0.0	100.0	0.0	0.0	0.0	0.0								
			اناث	0.0	0.0	0.0	0.0	0.0	0.0	0.0								
			غير عراقيين	0.0	0.0	0.0	0.0	0.0	0.0	0.0								
160	عاملو الخياطة التطريز ومن يرتبط بهم	عراقيين	ذكور	0.0	0.0	100.0	0.0	0.0	0.0	100.0								
			اناث	0.0	0.0	0.0	0.0	0.0	0.0	0.0								
			غير عراقيين	0.0	0.0	0.0	0.0	0.0	0.0	0.0								
161	مشغلو النيران والناسفون باستخدام المتفجرات	عراقيين	ذكور	0.0	0.0	0.0	0.0	50.0	0.0	0.0								
			اناث	0.0	0.0	0.0	0.0	0.0	0.0	0.0								
			غير عراقيين	0.0	0.0	0.0	0.0	0.0	0.0	0.0								
162	مشغلو معدات معالجة الخامات المعدنية والاجار	عراقيين	ذكور	0.0	0.0	0.0	0.0	0.0	0.0	0.0								
			اناث	0.0	0.0	0.0	0.0	0.0	0.0	0.0								
			غير عراقيين	0.0	0.0	0.0	0.0	0.0	0.0	0.0								
163	مشغلو آلات تصنيع منتجات الاسمنت والاجار ومنتجات الخامات المعدني	عراقيين	ذكور	0.0	80.8	7.7	7.7	3.8	0.0	0.0								
			اناث	0.0	0.0	0.0	0.0	0.0	0.0	0.0								
			غير عراقيين	0.0	0.0	0.0	0.0	0.0	0.0	0.0								
164	مشغلو معدات وآلات تصنيع المنتجات الكيميائية	عراقيين	ذكور	0.0	0.0	50.0	0.0	0.0	0.0	100.0								
			اناث	0.0	0.0	0.0	0.0	0.0	0.0	0.0								
			غير عراقيين	0.0	0.0	0.0	0.0	0.0	0.0	0.0								
165	مشغلو آلات تصنيع منتجات البلاستيك	عراقيين	ذكور	0.0	0.0	0.0	0.0	0.0	0.0	0.0								
			اناث	0.0	0.0	0.0	0.0	0.0	0.0	0.0								
			غير عراقيين	0.0	0.0	0.0	0.0	0.0	0.0	0.0								

تابع

جدول 28 : المهن التي يزاولها العاملون حسب مستويات الاجر الشهري للعاملين الجدد العراقيين وغير العراقيين حسب الجنس والجنسية لسنة 2021

ت	المهنة	الجنسية	المهن حسب الجنس	بدون اجر	اقل من 250 الف	الف 250 دينار - اقل من 500 الف	الف 500 دينار - اقل من 750 الف	الف 750 دينار - اقل من مليون	مليون دينار - اقل من 2 مليون	مليون دينار فاكثر	%
166	مشغلو الات الغسيل والكي	عراقيين	ذكور	0.0	0.0	0.0	100.0	0.0	0.0	0.0	100.0
			اناث	0.0	0.0	0.0	100.0	0.0	0.0	0.0	100.0
			غير عراقيين	0.0	0.0	0.0	0.0	0.0	0.0	0.0	0.0
167	مشغلو آلات تصنيع المنتجات الغذائية ومن يرتبط بهم	عراقيين	ذكور	0.0	0.0	0.0	51.7	34.5	6.9	100.0	100.0
			اناث	0.0	0.0	0.0	100.0	0.0	0.0	0.0	100.0
			غير عراقيين	0.0	0.0	0.0	0.0	0.0	0.0	0.0	0.0
168	مشغلو معدات تصنيع الزجاج والسيراميك	عراقيين	ذكور	0.0	0.0	4.8	30.6	64.5	0.0	100.0	100.0
			اناث	0.0	0.0	0.0	0.0	0.0	0.0	0.0	0.0
			غير عراقيين	0.0	0.0	0.0	0.0	0.0	0.0	0.0	0.0
169	مشغلو الات التعبئة والتغليف ووضع العلامات التجارية	عراقيين	ذكور	0.0	0.0	0.0	75.0	12.5	0.0	100.0	100.0
			اناث	0.0	0.0	0.0	0.0	0.0	0.0	0.0	0.0
			غير عراقيين	0.0	0.0	0.0	0.0	0.0	0.0	0.0	0.0
170	سائقو السيارات وسيارات الاجرة	عراقيين	ذكور	4.2	8.3	29.2	29.2	12.5	16.7	100.0	100.0
			اناث	0.0	0.0	0.0	0.0	0.0	0.0	0.0	0.0
			غير عراقيين	0.0	0.0	0.0	0.0	0.0	0.0	0.0	0.0
171	سائقو الحافلات والترامواي	عراقيين	ذكور	0.0	0.0	0.0	0.0	0.0	0.0	100.0	100.0
			اناث	0.0	0.0	0.0	0.0	0.0	0.0	0.0	0.0
			غير عراقيين	0.0	0.0	0.0	0.0	0.0	0.0	0.0	0.0
172	سائقو الشاحنات الثقيلة	عراقيين	ذكور	6.7	0.0	20.0	56.7	15.0	1.7	100.0	100.0
			اناث	0.0	0.0	0.0	0.0	0.0	0.0	0.0	0.0
			غير عراقيين	0.0	0.0	0.0	0.0	0.0	0.0	0.0	0.0
173	مشغلو معدات الزراعة والحراثة المتنقلة	عراقيين	ذكور	0.0	0.0	0.0	100.0	0.0	0.0	100.0	100.0
			اناث	0.0	0.0	0.0	0.0	0.0	0.0	0.0	0.0
			غير عراقيين	0.0	0.0	0.0	0.0	0.0	0.0	0.0	0.0
174	مشغلو معدات تحريك التربة وما يرتبط بها	عراقيين	ذكور	4.3	1.7	20.9	56.5	13.9	2.6	100.0	100.0
			اناث	50.0	0.0	50.0	0.0	0.0	0.0	0.0	0.0
			غير عراقيين	0.0	0.0	0.0	0.0	0.0	0.0	0.0	0.0
175	مشغلو معدات الرفع الثقيلة وما يرتبط بهم	عراقيين	ذكور	0.0	0.0	0.0	30.0	70.0	0.0	100.0	100.0
			اناث	0.0	0.0	0.0	0.0	0.0	0.0	0.0	0.0
			غير عراقيين	0.0	0.0	0.0	0.0	0.0	0.0	0.0	0.0
176	مشغلو شاحنات الرفع	عراقيين	ذكور	0.0	0.0	0.0	100.0	0.0	0.0	100.0	100.0
			اناث	0.0	0.0	0.0	0.0	0.0	0.0	0.0	0.0
			غير عراقيين	0.0	0.0	0.0	0.0	0.0	0.0	0.0	0.0
177	عاملو النظافة والمساعدون في المنازل والفنادق والمكاتب	عراقيين	ذكور	0.0	0.0	0.0	100.0	0.0	0.0	100.0	100.0
			اناث	0.0	0.0	0.0	0.0	0.0	0.0	0.0	0.0
			غير عراقيين	0.0	0.0	0.0	0.0	0.0	0.0	0.0	0.0

تابع

جدول 28 : المهن التي يزاولها العاملون حسب مستويات الاجر الشهري للعاملين الجدد العراقيين وغير العراقيين حسب الجنس والجنسية لسنة 2021

ت	المهنة	الجنسية	المهن حسب الجنس	مستوى الدخل الشهري					بدون اجر	اقل من 250 الف	دينار - اقل 250 الف	دينار - اقل 500 الف	الف 750 من	الف 500 من	الف 750 من	دينار - اقل 2 مليون	مليون دينار - اقل من 2 مليون	مليون دينار فاكتر	%
178	عاملو النظافة والمساعدون في الفنادق والمكاتب والمؤسسات الاخرى	عراقيين	ذكور	3.4	13.5	73.0	6.7	2.2	1.1	0.0	0.0	0.0	0.0	0.0	0.0	0.0	0.0	0.0	100.0
			اناث	5.9	34.7	51.7	5.1	1.7	0.8	0.0	0.0	0.0	0.0	0.0	0.0	0.0	0.0	0.0	100.0
		غير عراقيين	ذكور	0.0	0.0	0.0	80.0	0.0	0.0	0.0	0.0	0.0	0.0	0.0	0.0	0.0	0.0	0.0	100.0
			اناث	0.0	0.0	0.0	0.0	0.0	0.0	0.0	0.0	0.0	0.0	0.0	0.0	0.0	0.0	0.0	100.0
179	عمال الغسيل والكي اليدوي	عراقيين	ذكور	0.0	0.0	100.0	0.0	0.0	0.0	0.0	0.0	0.0	0.0	0.0	0.0	0.0	0.0	0.0	100.0
			اناث	0.0	0.0	0.0	0.0	0.0	0.0	0.0	0.0	0.0	0.0	0.0	0.0	0.0	0.0	0.0	100.0
		غير عراقيين	ذكور	0.0	0.0	0.0	0.0	0.0	0.0	0.0	0.0	0.0	0.0	0.0	0.0	0.0	0.0	0.0	100.0
			اناث	0.0	0.0	0.0	0.0	0.0	0.0	0.0	0.0	0.0	0.0	0.0	0.0	0.0	0.0	0.0	100.0
180	عاملو تنظيف المركبات	عراقيين	ذكور	0.0	0.0	0.0	100.0	0.0	0.0	0.0	0.0	0.0	0.0	0.0	0.0	0.0	0.0	0.0	100.0
			اناث	0.0	0.0	0.0	0.0	0.0	0.0	0.0	0.0	0.0	0.0	0.0	0.0	0.0	0.0	0.0	100.0
		غير عراقيين	ذكور	0.0	0.0	0.0	0.0	0.0	0.0	0.0	0.0	0.0	0.0	0.0	0.0	0.0	0.0	0.0	100.0
			اناث	0.0	0.0	0.0	0.0	0.0	0.0	0.0	0.0	0.0	0.0	0.0	0.0	0.0	0.0	0.0	100.0
181	عاملو التنظيف الاخرون	عراقيين	ذكور	0.0	25.0	50.0	25.0	0.0	0.0	0.0	0.0	0.0	0.0	0.0	0.0	0.0	0.0	0.0	100.0
			اناث	0.0	0.0	0.0	0.0	0.0	0.0	0.0	0.0	0.0	0.0	0.0	0.0	0.0	0.0	0.0	100.0
		غير عراقيين	ذكور	0.0	0.0	0.0	0.0	0.0	0.0	0.0	0.0	0.0	0.0	0.0	0.0	0.0	0.0	0.0	100.0
			اناث	0.0	0.0	0.0	0.0	0.0	0.0	0.0	0.0	0.0	0.0	0.0	0.0	0.0	0.0	0.0	100.0
182	عاملو تربية الثروة الحيوانية	عراقيين	ذكور	0.0	20.0	50.0	30.0	0.0	0.0	0.0	0.0	0.0	0.0	0.0	0.0	0.0	0.0	0.0	100.0
			اناث	0.0	0.0	0.0	0.0	0.0	0.0	0.0	0.0	0.0	0.0	0.0	0.0	0.0	0.0	0.0	100.0
		غير عراقيين	ذكور	0.0	0.0	0.0	0.0	0.0	0.0	0.0	0.0	0.0	0.0	0.0	0.0	0.0	0.0	0.0	100.0
			اناث	0.0	0.0	0.0	0.0	0.0	0.0	0.0	0.0	0.0	0.0	0.0	0.0	0.0	0.0	0.0	100.0
183	عاملو الحدائق والبستنة	عراقيين	ذكور	0.0	0.0	0.0	0.0	0.0	0.0	0.0	0.0	0.0	0.0	0.0	0.0	0.0	0.0	0.0	100.0
			اناث	0.0	0.0	0.0	0.0	0.0	0.0	0.0	0.0	0.0	0.0	0.0	0.0	0.0	0.0	0.0	100.0
		غير عراقيين	ذكور	0.0	0.0	0.0	0.0	0.0	0.0	0.0	0.0	0.0	0.0	0.0	0.0	0.0	0.0	0.0	100.0
			اناث	0.0	0.0	0.0	0.0	0.0	0.0	0.0	0.0	0.0	0.0	0.0	0.0	0.0	0.0	0.0	100.0
184	العاملون في التعدين واستغلال المحاجر	عراقيين	ذكور	0.0	0.0	0.0	0.0	0.0	0.0	0.0	0.0	0.0	0.0	0.0	0.0	0.0	0.0	0.0	100.0
			اناث	0.0	0.0	0.0	0.0	0.0	0.0	0.0	0.0	0.0	0.0	0.0	0.0	0.0	0.0	0.0	100.0
		غير عراقيين	ذكور	0.0	0.0	0.0	0.0	0.0	0.0	0.0	0.0	0.0	0.0	0.0	0.0	0.0	0.0	0.0	100.0
			اناث	0.0	0.0	0.0	0.0	0.0	0.0	0.0	0.0	0.0	0.0	0.0	0.0	0.0	0.0	0.0	100.0
185	عاملو الهندسة المدنية	عراقيين	ذكور	33.3	33.3	33.3	0.0	0.0	0.0	0.0	0.0	0.0	0.0	0.0	0.0	0.0	0.0	0.0	100.0
			اناث	0.0	0.0	0.0	0.0	0.0	0.0	0.0	0.0	0.0	0.0	0.0	0.0	0.0	0.0	0.0	100.0
		غير عراقيين	ذكور	0.0	0.0	0.0	0.0	0.0	0.0	0.0	0.0	0.0	0.0	0.0	0.0	0.0	0.0	0.0	100.0
			اناث	0.0	0.0	0.0	0.0	0.0	0.0	0.0	0.0	0.0	0.0	0.0	0.0	0.0	0.0	0.0	100.0
186	عاملو تشييد الابنية	عراقيين	ذكور	0.0	16.7	25.0	58.3	0.0	0.0	0.0	0.0	0.0	0.0	0.0	0.0	0.0	0.0	0.0	100.0
			اناث	0.0	0.0	0.0	0.0	0.0	0.0	0.0	0.0	0.0	0.0	0.0	0.0	0.0	0.0	0.0	100.0
		غير عراقيين	ذكور	0.0	0.0	0.0	0.0	0.0	0.0	0.0	0.0	0.0	0.0	0.0	0.0	0.0	0.0	0.0	100.0
			اناث	0.0	0.0	0.0	0.0	0.0	0.0	0.0	0.0	0.0	0.0	0.0	0.0	0.0	0.0	0.0	100.0
187	عاملو الصناعات التحويلية	عراقيين	ذكور	0.0	0.0	100.0	0.0	0.0	0.0	0.0	0.0	0.0	0.0	0.0	0.0	0.0	0.0	0.0	100.0
			اناث	0.0	0.0	0.0	0.0	0.0	0.0	0.0	0.0	0.0	0.0	0.0	0.0	0.0	0.0	0.0	100.0
		غير عراقيين	ذكور	0.0	0.0	0.0	0.0	0.0	0.0	0.0	0.0	0.0	0.0	0.0	0.0	0.0	0.0	0.0	100.0
			اناث	0.0	0.0	0.0	0.0	0.0	0.0	0.0	0.0	0.0	0.0	0.0	0.0	0.0	0.0	0.0	100.0
188	عاملو التوضيب والتغليف اليدوي	عراقيين	ذكور	1.3	6.3	57.9	27.7	6.9	0.0	0.0	0.0	0.0	0.0	0.0	0.0	0.0	0.0	0.0	100.0
			اناث	0.0	5.5	38.2	52.7	3.6	0.0	0.0	0.0	0.0	0.0	0.0	0.0	0.0	0.0	0.0	100.0
		غير عراقيين	ذكور	0.0	0.0	0.0	0.0	0.0	0.0	0.0	0.0	0.0	0.0	0.0	0.0	0.0	0.0	0.0	100.0
			اناث	0.0	0.0	0.0	0.0	0.0	0.0	0.0	0.0	0.0	0.0	0.0	0.0	0.0	0.0	0.0	100.0
189	عاملو الصناعات التحويلية غير المصنّفين في موضع آخر	عراقيين	ذكور	0.0	9.4	75.3	14.1	1.2	0.0	0.0	0.0	0.0	0.0	0.0	0.0	0.0	0.0	0.0	100.0
			اناث	0.0	0.0	0.0	0.0	0.0	0.0	0.0	0.0	0.0	0.0	0.0	0.0	0.0	0.0	0.0	100.0
		غير عراقيين	ذكور	0.0	0.0	0.0	0.0	0.0	0.0	0.0	0.0	0.0	0.0	0.0	0.0	0.0	0.0	0.0	100.0
			اناث	0.0	0.0	0.0	0.0	0.0	0.0	0.0	0.0	0.0	0.0	0.0	0.0	0.0	0.0	0.0	100.0

تابع

جدول 28 : المهن التي يزاولها العاملون حسب مستويات الاجر الشهري للعاملين الجدد العراقيين وغير العراقيين حسب الجنس والجنسية لسنة 2021

[illegible]

تابع

القسم (3)

جداول الاحتياجات المستقبلية من
التخصصات العلمية والمعارف
والمهارات التشغيلية والتقنية للفترة
(2022-2026)

جدول 1 : الاحتياجات المستقبلية من التخصصات العلمية للعراق حسب المحافظة والجنس للفترة (2022-2026)

ت	المحافظة	الاحتياجات المستقبلية من التخصصات العلمية											
		2022		2023		2024		2025		2026		(2022-2026)	
		اناث	ذكور	اناث	ذكور	اناث	ذكور	اناث	ذكور	اناث	ذكور	اناث	ذكور
1	كركوك	33.3	66.7	45.0	55.0	76.0	24.0	100.0	100.0	41.2	58.8	63.9	36.1
2	الانبار	33.3	66.7	0.0	100.0	100.0	0.0	100.0	100.0	0.0	0.0	80.0	20.0
3	بغداد	49.4	50.6	37.5	62.5	40.8	59.2	100.0	100.0	50.0	50.0	50.9	49.1
4	بابل	59.8	40.2	0.0	0.0	0.0	0.0	100.0	100.0	0.0	0.0	41.7	58.3
5	كربلاء	55.6	44.4	100.0	0.0	100.0	0.0	100.0	100.0	0.0	0.0	42.9	57.1
6	النجف	34.9	65.1	35.3	64.7	41.7	58.3	100.0	100.0	54.5	45.5	61.2	38.8
7	القادسية	0.0	100.0	50.0	50.0	0.0	0.0	0.0	0.0	0.0	0.0	72.2	27.8
8	المتشي	48.8	51.3	40.4	59.6	71.4	28.6	100.0	100.0	0.0	0.0	55.2	44.8
9	ذي قار	50.0	50.0	61.5	38.5	100.0	0.0	100.0	100.0	0.0	0.0	48.6	51.4
10	ميسان	54.5	45.5	42.2	57.8	58.8	41.2	100.0	100.0	0.0	0.0	56.3	43.7
11	البصرة	20.0	80.0	50.0	50.0	100.0	0.0	100.0	100.0	0.0	0.0	75.0	25.0
	العراق	48.9	51.1	42.1	57.9	56.1	43.9	100.0	100.0	46.9	53.1	53.7	46.3

ملاحظة: عدم وجود احتياجات مستقبلية من التخصصات العلمية للمحافظات (نينوى ، ديالى ، واسط ، صلاح الدين)

جدول 2 : الاحتياجات المستقبلية من التخصصات العلمية
(العامة) حسب الجنس لسنة 2022

ت	الاختصاص العام	الجنس		%
		ذكور	اناث	
1	علم التعليم _ التدريس _	5.8	11.0	8.3
2	تربية الطفل	0.0	0.3	0.1
3	تربية ابتدائية	3.7	15.1	9.2
4	اساليب التدريس	5.2	5.2	5.2
5	الفنون _ عام	0.0	0.3	0.1
6	الإخراج _ التلفزيوني والسينمائي _	0.8	1.1	0.9
7	أصول الدين	1.0	0.5	0.8
8	تاريخ	0.5	0.3	0.4
9	لغات	7.1	9.9	8.4
10	التاريخ الاقتصادي	0.0	0.3	0.1
11	العلوم السياسية	0.8	0.8	0.8
12	علم النفس	0.8	0.0	0.4
13	الصحافة	0.8	0.5	0.7
14	المحاسبة	7.9	6.0	7.0
15	العلوم المالية	1.0	1.4	1.2
16	الإدارة العامة	4.5	3.3	3.9
17	السكرتارية والطباعة	0.8	1.4	1.1
18	القانون العام _ قانون حقوق الانسان	1.3	0.8	1.1
19	العلوم الحياتية	0.5	0.8	0.7
20	تكنولوجيا حيوية	1.0	0.3	0.7
21	الكيمياء _ عام	1.6	0.8	1.2
22	الفيزياء	2.6	0.5	1.6
23	الرياضيات _ عام	0.3	0.8	0.5
24	برمجة الحاسوب	2.4	1.6	2.0
25	تطبيقات حاسوبية عامة	0.3	0.0	0.1
26	هندسة الكيمائية	1.8	0.3	1.1
27	الهندسة الكهربائية _ عام	2.4	0.5	1.5
28	هندسة التصنيع المؤتمت	1.0	0.8	0.9
29	الهندسة الميكانيكية _ عام	2.1	0.0	1.1
30	هندسة المناجم	0.3	0.0	0.1
31	الهندسة المدنية	1.6	0.0	0.8
32	طب اسنان	5.2	6.0	5.6
33	طب عام	15.2	9.0	12.2
34	التمريض العام	12.6	12.3	12.4
35	العلوم الطبية المختبرية	3.9	3.0	3.5
36	المعالجة الفيزيائية	0.5	0.8	0.7
37	الصيدلة الفيزيائية	2.4	2.5	2.4
38	الاقتصاد المنزلي	0.0	0.8	0.4
39	الاستقبال الفندقي	0.3	0.8	0.5
40	تأهيل المدربين الرياضيين	0.3	0.0	0.1
المجموع		100	100	100

جدول 3 : الاحتياجات المستقبلية من التخصصات العلمية (العامة والدقيقة) حسب الجنس لسنة 2022

ت	الاختصاص العام	ت	الاختصاص الدقيق	الجنس		%
				ذكور	اناث	
1	علم التعليم _ التدريس _	1	علم التعليم _ التدريس _	100.0	0.0	100.0
		2	القياس والاختبارات التربوية	100.0	0.0	100.0
		3	الأشراف التربوي	100.0	0.0	100.0
		4	الارشاد النفسي والتوجيه التربوي	0.0	100.0	100.0
		5	العلوم التربوية والنفسية	0.0	100.0	100.0
		6	الرياضيات	41.2	58.8	100.0
		7	الكيمياء	26.7	73.3	100.0
		8	الفيزياء	23.1	76.9	100.0
		9	علوم الحياة	50.0	50.0	100.0
		10	التربية الفنية	0.0	100.0	100.0
		11	التربية الخاصة	0.0	100.0	100.0
		12	اللغة الانكليزية	100.0	0.0	100.0
2	تربية الطفل		المجموع	35.5	64.5	100.0
		13	علوم الحياة	0.0	100.0	100.0
3	تربية ابتدائية		المجموع	0.0	100.0	100.0
		14	تربية ابتدائية	25.0	75.0	100.0
		15	تربية خاصة	20.0	80.0	100.0
		16	معلم _ تربية دينية	0.0	100.0	100.0
		17	معلم _ علوم اجتماعية	0.0	100.0	100.0
		18	معلم _ لغة عربية	0.0	100.0	100.0
		19	معلم _ لغة إنكليزية	22.2	77.8	100.0
		20	معلم _ علوم ورياضيات	22.2	77.8	100.0
		21	معلم _ تربية فنية	16.7	83.3	100.0
		22	معلم _ حاسوب	29.4	70.6	100.0
		23	معلم _ لغة أجنبية	11.1	88.9	100.0
		24	الاقتصاد المنزلي	100.0	0.0	100.0
4	اساليب التدريس		المجموع	20.3	79.7	100.0
		25	أساليب تدريس العلوم	0.0	100.0	100.0
		26	أساليب تدريس الرياضيات	75.0	25.0	100.0
		27	اللغة العربية	57.1	42.9	100.0
		28	اللغة الانكليزية	61.5	38.5	100.0
		29	جغرافية	50.0	50.0	100.0
		30	أساليب تدريس التربية الإسلامية	0.0	100.0	100.0
		31	علوم القرآن والتربية الاسلامية	100.0	0.0	100.0
		32	أساليب تدريس التربية الرياضية	28.6	71.4	100.0
		33	التربية البدنية وعلوم الرياضية	33.3	66.7	100.0
			المجموع	51.3	48.7	100.0

جدول 3 : الاحتياجات المستقبلية من التخصصات العلمية (العامة والدقيقة) حسب الجنس لسنة 2022

ت	الاختصاص العام	ت	الاختصاص الدقيق	الجنس		%
				ذكور	اناث	
5	الفنون _ عام	34	الفنون _ عام	0.0	100.0	100.0
			المجموع	0.0	100.0	100.0
6	الإخراج _ التلفزيوني والسينمائي _	35	الإخراج _ التلفزيوني والسينمائي _	100.0	0.0	100.0
		36	الموسيقى	33.3	66.7	100.0
			المجموع	42.9	57.1	100.0
		37	الفقه وأصوله	100.0	0.0	100.0
7	أصول الدين	38	علوم القرآن والتربية الاسلامية	50.0	50.0	100.0
			المجموع	66.7	33.3	100.0
		39	تاريخ	66.7	33.3	100.0
8	تاريخ		المجموع	66.7	33.3	100.0
		40	اللغة الإنكليزية	35.5	64.5	100.0
9	لغات	41	اللغة العربية وآدابها	21.4	78.6	100.0
		42	اللغة الفارسية	100.0	0.0	100.0
		43	اخرى	100.0	0.0	100.0
		44	اللغة الفرنسية	42.9	57.1	100.0
		45	علم العروض والقافية	0.0	100.0	100.0
		46	الادب المقارن	100.0	0.0	100.0
			المجموع	42.9	57.1	100.0
		47	معلم _ لغة أجنبية	0.0	100.0	100.0
10	التاريخ الاقتصادي		المجموع	0.0	100.0	100.0
		48	العلوم السياسية	50.0	50.0	100.0
11	العلوم السياسية		المجموع	50.0	50.0	100.0
		49	علم النفس	0.0	0.0	0.0
12	علم النفس	50	الإرشاد النفسي	100.0	0.0	100.0
			المجموع	100.0	0.0	100.0
		51	الصحافة الإذاعية	100.0	0.0	100.0
13	الصحافة	52	الصحافة التلفزيونية	100.0	0.0	100.0
		53	الإعلام	0.0	100.0	100.0
		54	الاتصال الجماهيري	100.0	0.0	100.0
			المجموع	60.0	40.0	100.0
14	المحاسبة	55	المحاسبة	62.5	37.5	100.0
		56	تدقيق الحسابات	50.0	50.0	100.0
		57	مسك الدفاتر	100.0	0.0	100.0
		58	أساليب حساب التكاليف	100.0	0.0	100.0
		59	مبادئ المحاسبة وتنظيم سجلات العمل	27.3	72.7	100.0
		60	محاسبة قانونية	100.0	0.0	100.0
		61	المحاسبة الإدارية	66.7	33.3	100.0
			المجموع	57.7	42.3	100.0

تابع

جدول 3 : الاحتياجات المستقبلية من التخصصات العلمية (العامة والدقيقة) حسب الجنس لسنة 2022

ت	الاختصاص العام	ت	الاختصاص الدقيق	الجنس		%
				ذكور	اناث	
15	العلوم المالية	62	العلوم المالية	0.0	100.0	100.0
		63	العلوم المصرفية	0.0	0.0	0.0
		64	التأمين	50.0	50.0	100.0
		65	العلوم المالية والمصرفية	100.0	0.0	100.0
		66	الدراسات المصرفية والمالية الإسلامية	25.0	75.0	100.0
		67	القانون الدولي	0.0	0.0	0.0
			المجموع	44.4	55.6	100.0
16	الإدارة العامة	68	الإدارة العامة	41.7	58.3	100.0
		69	إدارة الأعمال	100.0	0.0	100.0
		70	إدارة شؤون الموظفين	100.0	0.0	100.0
		71	إدارة الإنتاج	100.0	0.0	100.0
		72	تنظيم إداري	55.6	44.4	100.0
		73	إدارة أعمال واقتصاد	50.0	50.0	100.0
			المجموع	58.6	41.4	100.0
17	السكرتارية والطباعة	74	السكرتارية	50.0	50.0	100.0
		75	الاستعلامات والاستقبال	0.0	100.0	100.0
		76	خدمات الدعم الإداري	100.0	0.0	100.0
		77	الطباعة وأعمال المكاتب	0.0	100.0	100.0
			المجموع	37.5	62.5	100.0
18	القانون العام _ قانون حقوق الانسان	78	القانون العام _ قانون حقوق الانسان	57.1	42.9	100.0
		79	القانون الدولي	100.0	0.0	100.0
			المجموع	62.5	37.5	100.0
19	العلوم الحياتية	80	العلوم الحياتية	0.0	100.0	100.0
		81	أحياء طبية	66.7	33.3	100.0
			المجموع	40.0	60.0	100.0
20	تكنولوجيا حيوية	82	علم الأحياء الدقيقة	0.0	100.0	100.0
		83	الأحياء المجهرية	100.0	0.0	100.0
		84	علوم الحيوان	100.0	0.0	100.0
		85	علم الخلية _ سايتولوجي _	100.0	0.0	100.0
		86	فطريات	100.0	0.0	100.0
			المجموع	80.0	20.0	100.0
21	الكيمياء _ عام	87	الكيمياء _ عام	60.0	40.0	100.0
		88	كيمياء حيائية	100.0	0.0	100.0
		89	أخرى	66.7	33.3	100.0
			المجموع	66.7	33.3	100.0
22	الفيزياء	90	الفيزياء	66.7	33.3	100.0
		91	فيزياء البصريات	66.7	33.3	100.0
		92	فيزياء _ إشعاع	100.0	0.0	100.0
		93	فيزياء التطبيقية	100.0	0.0	100.0
		94	فيزياء كهربائية	100.0	0.0	100.0
			المجموع	83.3	16.7	100.0

تابع

جدول 3 : الاحتياجات المستقبلية من التخصصات العلمية (العامة والدقيقة) حسب الجنس لسنة 2022

ت	الاختصاص العام	ت	الاختصاص الدقيق	الجنس		%
				ذكور	اناث	
23	الرياضيات _ عام	95	الرياضيات _ عام	33.3	66.7	100.0
		96	رياضيات وحاسبات	0.0	100.0	100.0
			المجموع	25.0	75.0	100.0
24	برمجة الحاسوب	97	علوم الحاسوب	25.0	75.0	100.0
		98	علوم الحاسبات ونظم المعلومات	100.0	0.0	100.0
		99	الشبكات	100.0	0.0	100.0
		100	تكنولوجيا المعلومات	50.0	50.0	100.0
		101	علم الحاسوب وتطبيقاته	0.0	100.0	100.0
		102	هندسة البرمجيات	100.0	0.0	100.0
		103	هندسة نظم الحاسوب	100.0	0.0	100.0
			المجموع	60.0	40.0	100.0
		104	برمجيات معالجة البيانات	100.0	0.0	100.0
			المجموع	100.0	0.0	100.0
25	تطبيقات حاسوبية عامة	105	هندسة الكيمائية	100.0	0.0	100.0
		106	هندسة الطبية الحيوية	50.0	50.0	100.0
26	هندسة الكيمائية		المجموع	87.5	12.5	100.0
		107	الهندسة الكهربائية _ عام	66.7	33.3	100.0
27	الهندسة الكهربائية _ عام	108	هندسة الكهربائية والالكترونية	100.0	0.0	100.0
		109	هندسة كهربائية _ صيانة كهربائية عامة	100.0	0.0	100.0
		110	صيانة الآلات الكهربائية	100.0	0.0	100.0
			المجموع	81.8	18.2	100.0
		111	هندسة إلكترونية _ عام	50.0	50.0	100.0
28	هندسة التصنيع المؤتمت	112	هندسة إلكترونية _ تحكم	0.0	0.0	0.0
		113	هندسة الكترونية _ أجهزة طبية	100.0	0.0	100.0
		114	هندسة حاسوب	0.0	100.0	100.0
		115	Spectrum management	100.0	0.0	100.0
			المجموع	57.1	42.9	100.0
		116	الهندسة الميكانيكية _ إنتاج	100.0	0.0	100.0
29	الهندسة الميكانيكية _ عام	117	الهندسة الميكانيكية _ تكييف وتمديدات	100.0	0.0	100.0
		118	الهندسة الميكانيكية _ صيانة عامة	100.0	0.0	100.0
			المجموع	100.0	0.0	100.0
30	هندسة المناجم	119	هندسة النفط والتكرير	100.0	0.0	100.0
			المجموع	100.0	0.0	100.0
31	الهندسة المدنية	120	الهندسة المدنية	100.0	0.0	100.0
			المجموع	100.0	0.0	100.0

تابع

جدول 3 : الاحتياجات المستقبلية من التخصصات العلمية (العامة والدقيقة) حسب الجنس لسنة 2022

ت	الاختصاص العام	ت	الاختصاص الدقيق	الجنس		%
				ذكور	اناث	
121	طب اسنان	32	عام	47.1	52.9	100.0
122			معالجة الاسنان	0.0	100.0	100.0
123			تقويم	50.0	50.0	100.0
124			تقنية صناعة الاسنان	60.0	40.0	100.0
125			تقنية وقاية الاسنان	50.0	50.0	100.0
126			جراحة الفم والوجه والفكين والاسنان	100.0	0.0	100.0
127			طب الاسنان الوقائي و طب اسنان الاطفال	33.3	66.7	100.0
128			طب اسنان وقائي			
129			طب الاسنان الوقائي و طب اسنان الاطفال	0.0	100.0	100.0
			طب اسنان اطفال			
129			مختبرات الاسنان	33.3	66.7	100.0
			المجموع	47.6	52.4	100.0
130	طب عام	33	طب عام	52.0	48.0	100.0
131			طب وجراحة عامة	60.0	40.0	100.0
132			طب وجراحة - الاشعة التشخيصية	85.7	14.3	100.0
133			طب الاطفال	50.0	50.0	100.0
134			طب_ النسائية والتوليد	33.3	66.7	100.0
135			طب_ الطب الرياضي	100.0	0.0	100.0
136			طب_ العيون	71.4	28.6	100.0
137			طب_ أمراض القلب	100.0	0.0	100.0
138			طب_ التخدير	66.7	33.3	100.0
139			تقنية التخدير	50.0	50.0	100.0
140			طب_ التحليلات المرضية	44.4	55.6	100.0
141			طب_ الجراحة العامة_ طب الطوارئ	50.0	50.0	100.0
142			طب_ جراحة المسالك البولية	100.0	0.0	100.0
143			طب_ جراحة تجميلية	66.7	33.3	100.0
144			طب_ جراحة العظام و الكسور	100.0	0.0	100.0
145			طب_ الفسلجة_ الفيزياء الطبية	100.0	0.0	100.0
146			التشريح البشري	100.0	0.0	100.0
147			الادوية والسموم	100.0	0.0	100.0
			المجموع	63.7	36.3	100.0

تابع

جدول 3 : الاحتياجات المستقبلية من التخصصات العلمية (العامة والدقيقة) حسب الجنس لسنة 2022

ت	الاختصاص العام	ت	الاختصاص الدقيق	الجنس		%
				ذكور	اناث	
34	التمريض العام	148	التمريض العام	51.6	48.4	100.0
		149	التمريض_ التخدير والإنعاش	50.0	50.0	100.0
			المجموع	51.6	48.4	100.0
35	العلوم الطبية المختبرية	150	تقنيات الاشعة	60.0	40.0	100.0
		151	تقنيات البصريات	50.0	50.0	100.0
		152	التحاليل الطبية	33.3	66.7	100.0
		153	تقنية المختبرات الطبية	60.0	40.0	100.0
		154	فحص البصر وتجهيز النظارات الطبية	66.7	33.3	100.0
		155	رعاية الطفل والام والصحة المدرسية	100.0	0.0	100.0
			المجموع	57.7	42.3	100.0
36	المعالجة الفيزيائية	156	تقنية سونار	0.0	100.0	100.0
		157	تقنيات رنين	50.0	50.0	100.0
		158	المعالجة بالأشعة النووية	50.0	50.0	100.0
			المجموع	40.0	60.0	100.0
37	الصيدلة الفيزيائية	159	الصيدلة الحياتية	50.0	50.0	100.0
		160	العقاقير و النباتات الطبية	100.0	0.0	100.0
		161	علوم الصيدلة	46.7	53.3	100.0
			المجموع	50.0	50.0	100.0
38	الاقتصاد المنزلي	162	الخطاطة المنزلية	0.0	100.0	100.0
			المجموع	0.0	100.0	100.0
39	الاستقبال الفندقي	163	الاستقبال الفندقي	50.0	50.0	100.0
		164	الحلويات	0.0	100.0	100.0
			المجموع	25.0	75.0	100.0
40	تأهيل المدربين الرياضيين	165	التربية البدنية وعلوم الرياضة	100.0	0.0	100.0
			المجموع	100.0	0.0	100.0
			المجموع	51.1	48.9	100.0

تابع

جدول 4 : الاحتياجات المستقبلية من التخصصات العلمية (العامة)
حسب الجنس لسنة 2023

ت	الاختصاص العام	الجنس		%
		ذكور	اناث	
1	علم التعليم _ التدريس _	21.7	9.6	16.6
2	تربية ابتدائية	8.3	31.6	18.1
3	اساليب التدريس	10.2	11.4	10.7
4	أصول الدين	1.3	1.8	1.5
5	اللغات	5.1	4.4	4.8
6	العلوم السياسية	0.6	0.0	0.4
7	علم النفس	0.0	0.9	0.4
8	المحاسبة	5.7	2.6	4.4
9	العلوم المالية	3.2	2.6	3.0
10	الإدارة العامة	2.5	2.6	2.6
11	القانون العام _ قانون حقوق الانسان	7.0	6.1	6.6
12	تكنولوجيا حيوية	0.0	0.9	0.4
13	الكيمياء _ عام	1.3	0.9	1.1
14	الفيزياء	0.6	0.9	0.7
15	إدارة شبكة الحاسوب	0.6	0.0	0.4
16	برمجة الحاسوب	5.1	6.1	5.5
17	الهندسة الكهربائية _ عام	1.3	0.0	0.7
18	هندسة التصنيع المؤتمت	2.5	0.9	1.8
19	الهندسة الميكانيكية _ عام	0.6	0.0	0.4
20	الهندسة والتصنيع والبناء	1.3	0.0	0.7
21	الهندسة المدنية	2.5	0.9	1.8
22	الطب البيطري	0.6	0.0	0.4
23	طب اسنان	5.1	4.4	4.8
24	طب عام	8.3	5.3	7.0
25	التمريض العام	2.5	3.5	3.0
26	العلوم الطبية المختبرية	0.0	0.9	0.4
27	المعالجة الفيزيائية	0.6	0.0	0.4
28	الصيدلة الفيزيائية	1.3	1.8	1.5
المجموع		100.0	100.0	100.0

جدول 5: الاحتياجات المستقبلية من التخصصات العلمية (العامة والدقيقة) حسب الجنس لسنة 2023

ت	الاختصاص العام	ت	الاختصاص الدقيق	الجنس		%
				ذكور	اناث	
1	علم التعليم _ التدريس _	1	علم التعليم _ التدريس _	0.0	100.0	100.0
		2	الرياضيات	78.6	21.4	100.0
		3	الكيمياء	83.3	16.7	100.0
		4	الفيزياء	88.2	11.8	100.0
		5	علوم الحياة	42.9	57.1	100.0
			المجموع	75.6	24.4	100.0
2	تربية ابتدائية	6	تربية خاصة	0.0	100.0	100.0
		7	معلم _ علوم اجتماعية	33.3	66.7	100.0
		8	معلم _ لغة عربية	0.0	100.0	100.0
		9	معلم _ لغة إنكليزية	18.2	81.8	100.0
		10	معلم _ علوم ورياضيات	37.5	62.5	100.0
		11	معلم _ حاسوب	36.4	63.6	100.0
		12	معلم الصفوف الاولى	0.0	100.0	100.0
			المجموع	26.5	73.5	100.0
3	اساليب التدريس	13	اللغة العربية	100.0	0.0	100.0
		14	أساليب تدريس اللغة الإنكليزية	50.0	50.0	100.0
		15	اللغة الانكليزية	61.5	38.5	100.0
		16	التربية البدنية وعلوم الرياضة	0.0	100.0	100.0
			المجموع	55.2	44.8	100.0
4	أصول الدين	17	الدراسات الإسلامية	50.0	50.0	100.0
		18	علوم القرآن والتربية الاسلامية	50.0	50.0	100.0
			المجموع	50.0	50.0	100.0
5	اللغات	19	اللغة الإنكليزية	54.5	45.5	100.0
		20	اللغة الفرنسية	100.0	0.0	100.0
		21	اللغة العربية وآدابها	100.0	0.0	100.0
			المجموع	61.5	38.5	100.0
6	العلوم السياسية	22	العلاقات الدولية	100.0	0.0	100.0
			المجموع	100.0	0.0	100.0
7	علم النفس	23	علم النفس	0.0	100.0	100.0
			المجموع	0.0	100.0	100.0
8	المحاسبة	24	المحاسبة	66.7	33.3	100.0
		25	الرقابة المحاسبية والمالية	100.0	0.0	100.0
		26	تدقيق الحسابات	100.0	0.0	100.0
		27	أساليب حساب التكاليف	100.0	0.0	100.0
			المجموع	75.0	25.0	100.0

جدول 5: الاحتياجات المستقبلية من التخصصات العلمية (العامة والدقيقة) حسب الجنس لسنة 2023

ت	الاختصاص العام	ت	الاختصاص الدقيق	الجنس		%
				ذكور	اناث	
9	العلوم المالية	28	العلوم المالية	0.0	100.0	100.0
		29	العلوم المصرفية	100.0	0.0	100.0
		30	التأمين	100.0	0.0	100.0
		31	الادارة المالية	60.0	40.0	100.0
			المجموع	62.5	37.5	100.0
10	الإدارة العامة	32	الإدارة العامة	50.0	50.0	100.0
		33	إدارة الأعمال	100.0	0.0	100.0
		34	تنظيم أداري	50.0	50.0	100.0
			المجموع	57.1	42.9	100.0
11	القانون العام _ قانون حقوق الانسان	35	القانون العام _ قانون حقوق الانسان	54.5	45.5	100.0
		36	الحقوق	100.0	0.0	100.0
		37	القانون والتشريع	66.7	33.3	100.0
		38	فلسفة التشريع	100.0	0.0	100.0
		39	القانون التجاري	50.0	50.0	100.0
			المجموع	61.1	38.9	100.0
12	تكنولوجيا حيوية	40	الأحياء المجهرية	0.0	100.0	100.0
			المجموع	0.0	100.0	100.0
13	الكيمياء _ عام	41	كيمياء حياتية	100.0	0.0	100.0
		42	أخرى	50.0	50.0	100.0
			المجموع	66.7	33.3	100.0
14	الفيزياء	43	الفيزياء	50.0	50.0	100.0
			المجموع	50.0	50.0	100.0
15	إدارة شبكة الحاسوب	44	ادارة الشبكات	100.0	0.0	100.0
			المجموع	100.0	0.0	100.0
16	برمجة الحاسوب	45	علوم الحاسوب	0.0	100.0	100.0
		46	علوم الحاسبات ونظم المعلومات	53.8	46.2	100.0
		47	هندسة نظم الحاسوب	100.0	0.0	100.0
			المجموع	53.3	46.7	100.0
		48	الهندسة الكهربائية _ عام	100.0	0.0	100.0
17	الهندسة الكهربائية _ عام	49	هندسة الكهربائية والالكترونية	100.0	0.0	100.0
			المجموع	100.0	0.0	100.0
		50	هندسة إلكترونية _ عام	50.0	50.0	100.0
18	هندسة التصنيع المؤتمت	51	هندسة الكترونية _ أجهزة طبية	100.0	0.0	100.0
		52	هندسة اتصالات _ تركيب معدات اتصال	100.0	0.0	100.0
			المجموع	80.0	20.0	100.0
		53	الهندسة الميكانيكية _ عام	100.0	0.0	100.0
19	الهندسة الميكانيكية _ عام		المجموع	100.0	0.0	100.0
		54	التعدين	100.0	0.0	100.0
			المجموع	100.0	0.0	100.0
20	الهندسة والتصنيع والبناء					

تابع

جدول 5: الاحتياجات المستقبلية من التخصصات العلمية (العامة والدقيقة) حسب الجنس لسنة 2023

ت	الاختصاص العام	ت	الاختصاص الدقيق	الجنس		%	
				ذكور	اناث		
21	الهندسة المدنية	55	هندسة مساحة	0.0	100.0	100.0	
		56	الهندسة المدنية	100.0	0.0	100.0	
		57	الهندسة الإنشائية	100.0	0.0	100.0	
		58	هندسة بناء وإدارة المشاريع	100.0	0.0	100.0	
		المجموع			80.0	20.0	100.0
22	الطب البيطري	59	امراض الدواجن	100.0	0.0	100.0	
		المجموع			100.0	0.0	100.0
23	طب اسنان	60	عام	0.0	100.0	100.0	
		61	معالجة الاسنان	50.0	50.0	100.0	
		62	تقنية صناعة الاسنان	50.0	50.0	100.0	
		63	جراحة الفم	100.0	0.0	100.0	
		64	حشوات القنوات ومعالجة أعصاب الأسنان	100.0	0.0	100.0	
		65	جراحة الفم والوجه والفكين والاسنان	50.0	50.0	100.0	
		66	طب الاسنان الوقائي و طب اسنان الاطفال _ طب اسنان وقائي	100.0	0.0	100.0	
		المجموع			61.5	38.5	100.0
		67	طب وجراحة عامة	66.7	33.3	100.0	
		68	طب وجراحة - الاشعة التشخيصية	50.0	50.0	100.0	
24	طب عام	69	طب _ الباطنية	100.0	0.0	100.0	
		70	طب _ الجلدية والأمراض الزهرية	50.0	50.0	100.0	
		71	طب _ التخدير	60.0	40.0	100.0	
		72	تقنية التخدير	100.0	0.0	100.0	
		73	طب _ التحليلات المرضية	75.0	25.0	100.0	
		المجموع			68.4	31.6	100.0
		74	التمريض العام	66.7	33.3	100.0	
		75	التمريض _ صحة المجتمع	0.0	100.0	100.0	
25	التمريض العام	76	التمريض _ التخدير والإنعاش	50.0	50.0	100.0	
		77	التمريض _ جراحة	50.0	50.0	100.0	
		المجموع			50.0	50.0	100.0
26	العلوم الطبية المختبرية	78	تقنيات الاشعة	0.0	100.0	100.0	
		المجموع			0.0	100.0	100.0
27	المعالجة الفيزيائية	79	المعالجة بالأشعة النووية	100.0	0.0	100.0	
		المجموع			100.0	0.0	100.0
28	الصيدلة الفيزيائية	80	الكيمياء الصيدلانية	100.0	0.0	100.0	
		81	الصيدلة المساعدة	0.0	100.0	100.0	
		82	علوم الصيدلة	50.0	50.0	100.0	
		المجموع			50.0	50.0	100.0
		المجموع			57.9	42.1	100.0

تابع

جدول 6 : الاحتياجات المستقبلية من التخصصات العلمية (العامة)
حسب الجنس لسنة 2024

ت	الاختصاص العام	الجنس		%
		ذكور	اناث	
1	علم التعليم _ التدريس _	10.8	8.6	9.8
2	تربية ابتدائية	8.1	29.3	17.4
3	اساليب التدريس	6.8	17.2	11.4
4	اللغات	4.1	3.4	3.8
5	العلوم السياسية	1.4	0.0	0.8
6	المحاسبة	8.1	6.9	7.6
7	العلوم المالية	2.7	0.0	1.5
8	الإدارة العامة	6.8	5.2	6.1
9	القانون العام _ قانون حقوق الانسان	0.0	3.4	1.5
10	العلوم الحياتية	0.0	1.7	0.8
11	تكنولوجيا حيوية	1.4	0.0	0.8
12	الكيمياء _ عام	2.7	1.7	2.3
13	برمجة الحاسوب	1.4	3.4	2.3
14	هندسة التصنيع المؤتمت	2.7	0.0	1.5
15	الهندسة الميكانيكية _ عام	6.8	0.0	3.8
16	الهندسة المعمارية	2.7	1.7	2.3
17	الهندسة المدنية	4.1	1.7	3.0
18	طب اسنان	6.8	1.7	4.5
19	طب عام	4.1	3.4	3.8
20	التمريض العام	5.4	3.4	4.5
21	العلوم الطبية المختبرية	4.1	1.7	3.0
22	المعالجة الفيزيائية	1.4	1.7	1.5
23	الصيدلة الفيزيائية	2.7	1.7	2.3
24	مكافحة المخدرات	5.4	1.7	3.8
	المجموع	100.0	100.0	100.0

جدول 7 : الاحتياجات المستقبلية من التخصصات العلمية (العامة والدقيقة) حسب الجنس
لسنة 2024

ت	الاختصاص العام	ت	الاختصاص الدقيق	الجنس		%
				ذكور	اناث	
1	علم التعليم _ التدريس _	1	القياس والاختبارات التربوية	0.0	100.0	100.0
		2	الارشاد النفسي والتوجيه التربوي	0.0	100.0	100.0
		3	الرياضيات	75.0	25.0	100.0
		4	الكيمياء	100.0	0.0	100.0
		5	الفيزياء	75.0	25.0	100.0
			المجموع	61.5	38.5	100.0
2	تربية ابتدائية	6	تربية ابتدائية	0.0	100.0	100.0
		7	معلم _ تربية دينية	50.0	50.0	100.0
		8	معلم _ علوم اجتماعية	100.0	0.0	100.0
		9	معلم _ لغة عربية	0.0	100.0	100.0
		10	معلم _ لغة إنكليزية	25.0	75.0	100.0
		11	معلم _ علوم ورياضيات	28.6	71.4	100.0
		12	معلم _ حاسوب	100.0	0.0	100.0
		13	معلم الصفوف الاولى	0.0	100.0	100.0
		14	أخرى	0.0	100.0	100.0
			المجموع	26.1	73.9	100.0
3	اساليب التدريس	15	أساليب تدريس الرياضيات	0.0	100.0	100.0
		16	اللغة العربية	100.0	0.0	100.0
		17	اللغة الانكليزية	33.3	66.7	100.0
		18	أساليب تدريس التربية الرياضية	0.0	100.0	100.0
		19	التربية البدنية وعلوم الرياضية	0.0	100.0	100.0
			المجموع	33.3	66.7	100.0
4	اللغات	20	اللغة الإنكليزية	50.0	50.0	100.0
		21	اللغة الفرنسية	100.0	0.0	100.0
			المجموع	60.0	40.0	100.0
5	العلوم السياسية	22	العلوم السياسية	100.0	0.0	100.0
			المجموع	100.0	0.0	100.0
6	المحاسبة	23	المحاسبة	57.1	42.9	100.0
		24	تدقيق الحسابات	50.0	50.0	100.0
		25	أساليب حساب التكاليف	100.0	0.0	100.0
			المجموع	60.0	40.0	100.0

جدول 7 : الاحتياجات المستقبلية من التخصصات العلمية (العامة والدقيقة) حسب الجنس
لسنة 2024

ت	الاختصاص العام	ت	الاختصاص الدقيق	الجنس		%
				ذكور	اناث	
7	العلوم المالية	26	العلوم المصرفية	100.0	0.0	100.0
		27	القانون الدولي	100.0	0.0	100.0
			المجموع	100.0	0.0	100.0
8	الإدارة العامة	28	إدارة الأعمال	100.0	0.0	100.0
		29	إدارة شؤون الموظفين	100.0	100.0	0.0
		30	تنظيم أداري	100.0	50.0	50.0
		31	إدارة اعمال واقتصاد	100.0	0.0	100.0
		32	ادارة اعمال التسويق والبيع	100.0	0.0	100.0
			المجموع	100.0	37.5	62.5
9	القانون العام _ قانون حقوق الانسان	33	القانون العام _ قانون حقوق الانسان	100.0	100.0	0.0
		34	الحقوق	100.0	100.0	0.0
			المجموع	100.0	100.0	0.0
10	العلوم الحياتية	35	علم المناعة	100.0	100.0	0.0
			المجموع	100.0	100.0	0.0
11	تكنولوجيا حيوية	36	الأحياء المجهرية	100.0	0.0	100.0
			المجموع	100.0	0.0	100.0
12	الكيمياء _ عام	37	الكيمياء اللاعضوية	100.0	50.0	50.0
		38	كيمياء حيائية	100.0	0.0	100.0
			المجموع	100.0	33.3	66.7
13	برمجة الحاسوب	39	علوم الحاسوب	100.0	100.0	0.0
		40	هندسة نظم الحاسوب	100.0	50.0	50.0
			المجموع	100.0	66.7	33.3
14	هندسة التصنيع المؤتمت	41	هندسة إلكترونية _ تحكم	100.0	0.0	100.0
		42	تقنية الاتصالات	100.0	0.0	100.0
			المجموع	100.0	0.0	100.0
15	الهندسة الميكانيكية _ عام	43	الهندسة الميكانيكية _ إنتاج	100.0	0.0	100.0
			المجموع	100.0	0.0	100.0
16	الهندسة المعمارية	44	الهندسة المدنية	100.0	33.3	66.7
			المجموع	100.0	33.3	66.7
17	الهندسة المدنية	45	الهندسة الإنشائية	100.0	0.0	100.0
		46	تربة واساسات	100.0	0.0	100.0
		47	تبليط	100.0	100.0	0.0
			المجموع	100.0	25.0	75.0

تابع

جدول 7 : الاحتياجات المستقبلية من التخصصات العلمية (العامة والدقيقة) حسب الجنس
لسنة 2024

ت	الاختصاص العام	ت	الاختصاص الدقيق	الجنس		%
				ذكور	اناث	
18	طب اسنان	48	جراحة الفم	100.0	0.0	100.0
		49	جراحة الفم والوجه والفكين والاسنان	50.0	50.0	100.0
		50	طب الاسنان الوقائي و طب اسنان الاطفال طب اسنان وقائي	100.0	0.0	100.0
			المجموع	83.3	16.7	100.0
19	طب عام	51	طب _ العيون	50.0	50.0	100.0
		52	طب _ التخدير	50.0	50.0	100.0
		53	التشريح والانسجة والاجنة	100.0	0.0	100.0
			المجموع	60.0	40.0	100.0
20	التمريض العام	54	التمريض العام	100.0	0.0	100.0
		55	التمريض _ صحة المجتمع	0.0	100.0	100.0
		56	التمريض_ التخدير والإنعاش	66.7	33.3	100.0
		57	التمريض_ جراحة	100.0	0.0	100.0
			المجموع	66.7	33.3	100.0
21	العلوم الطبية المختبرية	58	التحاليل الطبية	50.0	50.0	100.0
		59	تقنية المختبرات الطبية	100.0	0.0	100.0
			المجموع	75.0	25.0	100.0
22	المعالجة الفيزيائية	60	تقنية سونار	50.0	50.0	100.0
			المجموع	50.0	50.0	100.0
23	الصيدلة الفيزيائية	61	الكيمياء الصيدلانية	50.0	50.0	100.0
		62	علوم الصيدلة	100.0	0.0	100.0
			المجموع	66.7	33.3	100.0
24	مكافحة المخدرات	63	الامن الخاص	80.0	20.0	100.0
			المجموع	80.0	20.0	100.0
			المجموع	56.1	43.9	100.0

جدول 8 : الاحتياجات المستقبلية من التخصصات العلمية (العامة)
حسب الجنس لسنة 2025

ت	الاختصاص العام	الجنس		%
		ذكور	اناث	
1	تربية ابتدائية	0.0	5.6	2.0
2	اساليب التدريس	3.1	0.0	2.0
3	أصول الدين	6.3	0.0	4.0
4	اللغات	0.0	5.6	2.0
5	العلوم السياسية	0.0	5.6	2.0
6	المحاسبة	12.5	5.6	10.0
7	العلوم المالية	0.0	5.6	2.0
8	الإدارة العامة	3.1	5.6	4.0
9	القانون العام _ قانون حقوق الانسان	12.5	5.6	10.0
10	العلوم الحياتية	3.1	0.0	2.0
11	تكنولوجيا حيوية	9.4	11.1	10.0
12	الكيمياء _ عام	0.0	5.6	2.0
13	الفيزياء	3.1	5.6	4.0
14	إدارة شبكة الحاسوب	3.1	0.0	2.0
15	برمجة الحاسوب	6.3	5.6	6.0
16	هندسة التصنيع المؤتمت	6.3	5.6	6.0
17	الهندسة الميكانيكية _ عام	3.1	0.0	2.0
18	الهندسة المدنية	3.1	5.6	4.0
19	طب اسنان	9.4	5.6	8.0
20	طب عام	0.0	5.6	2.0
21	التمريض العام	9.4	5.6	8.0
23	العلوم الطبية المختبرية	3.1	0.0	2.0
25	الصيدلة الفيزيائية	3.1	5.6	4.0
المجموع		100.0	100.0	100.0

جدول 9 : الاحتياجات المستقبلية من التخصصات العلمية (العامة والدقيقة) حسب الجنس لسنة 2025

ت	الاختصاص العام	ت	الاختصاص الدقيق	الجنس		%
				ذكور	اناث	
1	تربية ابتدائية	1	معلم _ لغة عربية	0.0	100.0	100.0
			المجموع	0.0	100.0	100.0
2	اساليب التدريس	2	اللغة العربية	100.0	0.0	100.0
			المجموع	100.0	0.0	100.0
3	أصول الدين	3	الفقه وأصوله	100.0	0.0	100.0
			المجموع	100.0	0.0	100.0
4	اللغات	4	اللغة الفرنسية	0.0	100.0	100.0
			المجموع	0.0	100.0	100.0
5	العلوم السياسية	5	العلوم السياسية	0.0	100.0	100.0
			المجموع	0.0	100.0	100.0
6	المحاسبة	6	المحاسبة	50.0	50.0	100.0
		7	الرقابة المحاسبية والمالية	100.0	0.0	100.0
			المجموع	80.0	20.0	100.0
7	العلوم المالية	8	القانون الدولي	0.0	100.0	100.0
			المجموع	0.0	100.0	100.0
8	الإدارة العامة	9	تنظيم إداري	50.0	50.0	100.0
			المجموع	50.0	50.0	100.0
9	القانون العام _ قانون حقوق الانسان	10	القانون العام _ قانون حقوق الانسان	100.0	0.0	100.0
		11	الحقوق	100.0	0.0	100.0
		12	القانون الدولي	100.0	0.0	100.0
		13	القانون التجاري	50.0	50.0	100.0
			المجموع	80.0	20.0	100.0
10	العلوم الحياتية	14	علم المناعة	100.0	0.0	100.0
			المجموع	100.0	0.0	100.0
11	تكنولوجيا حيوية	15	علم الأحياء الدقيقة	50.0	50.0	100.0
		16	الأحياء المجهرية	66.7	33.3	100.0
			المجموع	60.0	40.0	100.0
12	الكيمياء _ عام	17	الكيمياء العضوية	0.0	100.0	100.0
			المجموع	0.0	100.0	100.0
13	الفيزياء	18	فيزياء البصريات	50.0	50.0	100.0
			المجموع	50.0	50.0	100.0
14	إدارة شبكة الحاسوب	19	الواقع الافتراضي	100.0	0.0	100.0
			المجموع	100.0	0.0	100.0

جدول 9 : الاحتياجات المستقبلية من التخصصات العلمية (العامة والدقيقة) حسب الجنس لسنة 2025

ت	الاختصاص العام	ت	الاختصاص الدقيق	الجنس		%
				ذكور	اناث	
15	برمجة الحاسوب	20	علوم الحاسبات ونظم المعلومات	100.0	0.0	100.0
		21	هندسة نظم الحاسوب	50.0	50.0	100.0
		المجموع		66.7	33.3	100.0
16	هندسة التصنيع المؤتمت	22	هندسة اتصالات _ تركيب معدات اتصال	50.0	50.0	100.0
		23	الالكترونيك الطيران	100.0	0.0	100.0
		المجموع		66.7	33.3	100.0
17	الهندسة الميكانيكية _ عام	24	الهندسة الميكانيكية _ إنتاج	100.0	0.0	100.0
		المجموع		100.0	0.0	100.0
		25	الهندسة الإنشائية	0.0	100.0	100.0
18	الهندسة المدنية	26	هندسة طرق وجسور	100.0	0.0	100.0
		المجموع		50.0	50.0	100.0
		27	تقنية صناعة الاسنان	100.0	0.0	100.0
19	طب اسنان	28	جراحة الفم	100.0	0.0	100.0
		29	حشوات القنوات ومعالجة أعصاب الأسنان	0.0	100.0	100.0
		المجموع		75.0	25.0	100.0
20	طب عام	30	التشريح والانسجة والاجنة	0.0	100.0	100.0
		المجموع		0.0	100.0	100.0
		31	التمريض العام	100.0	0.0	100.0
21	التمريض العام	32	التمريض _ صحة المجتمع	50.0	50.0	100.0
		33	التمريض _ جراحة	100.0	0.0	100.0
		المجموع		75.0	25.0	100.0
22	العلوم الطبية المختبرية	34	تقنيات الاشعة	100.0	0.0	100.0
		المجموع		100.0	0.0	100.0
		35	الكيمياء الصيدلانية	100.0	0.0	100.0
23	الصيدلة الفيزيائية	36	علوم الصيدلة	0.0	100.0	100.0
		المجموع		50.0	50.0	100.0
		المجموع				
				64.0	36.0	100.0

تابع

جدول 10: الاحتياجات المستقبلية من التخصصات العلمية (العامة) حسب الجنس لسنة 2026

ت	الاختصاص العام	الجنس		المجموع
		ذكور	اناث	
1	اساليب التدريس	0.0	6.7	3.1
2	اللغات	17.6	13.3	15.6
3	العلوم السياسية	0.0	6.7	3.1
4	المحاسبة	0.0	6.7	3.1
5	العلوم المالية	5.9	0.0	3.1
6	القانون العام _ قانون حقوق الانسان	5.9	13.3	9.4
7	العلوم الحياتية	5.9	0.0	3.1
8	تكنولوجيا حيوية	0.0	13.3	6.3
9	الكيمياء_عام	5.9	0.0	3.1
10	الفيزياء	0.0	6.7	3.1
11	هندسة التصنيع المؤتمت	5.9	6.7	6.3
12	طب اسنان	5.9	6.7	6.3
13	طب عام	17.6	0.0	9.4
14	التمريض العام	23.5	13.3	18.8
15	الصيدلة الفيزياوية	5.9	6.7	6.3
المجموع		100.0	100.0	100.0

جدول 11 : الاحتياجات المستقبلية من التخصصات العلمية (العامة والدقيقة) حسب الجنس
لسنة 2026

ت	الاختصاص العام	ت	الاختصاص الدقيق	الجنس		%
				ذكور	اناث	
1	اساليب التدريس	1	اللغة العربية	0.0	100.0	100.0
			المجموع	0.0	100.0	100.0
2	اللغات	2	اللغة الإنكليزية	60.0	40.0	100.0
			المجموع	60.0	40.0	100.0
3	العلوم السياسية	3	العلاقات الدولية	0.0	100.0	100.0
			المجموع	0.0	100.0	100.0
4	المحاسبة	4	المحاسبة الإدارية	0.0	100.0	100.0
			المجموع	0.0	100.0	100.0
5	العلوم المالية	5	العلوم المالية	100.0	0.0	100.0
			المجموع	100.0	0.0	100.0
6	القانون العام _ قانون حقوق الانسان	6	القانون الدولي	0.0	100.0	100.0
		7	القانون التجاري	50.0	50.0	100.0
			المجموع	33.3	66.7	100.0
7	العلوم الحياتية	8	علم المناعة	100.0	0.0	100.0
			المجموع	100.0	0.0	100.0
8	تكنولوجيا حيوية	9	الأحياء المجهرية	0.0	100.0	100.0
			المجموع	0.0	100.0	100.0
9	الكيمياء _ عام	10	الكيمياء العضوية	100.0	0.0	100.0
			المجموع	100.0	0.0	100.0
10	الفيزياء	11	فيزياء البصريات	0.0	100.0	100.0
			المجموع	0.0	100.0	100.0
11	هندسة التصنيع المؤتمت	12	هندسة اتصالات _ تركيب معدات اتصال	50.0	50.0	100.0
			المجموع	50.0	50.0	100.0
12	طب اسنان	13	تقنية صناعة الاسنان	50.0	50.0	100.0
			المجموع	50.0	50.0	100.0
13	طب عام	14	طب _ العيون	100.0	0.0	100.0
		15	طب _ التخدير	100.0	0.0	100.0
		16	التشريح والانسجة والاجنة	100.0	0.0	100.0
			المجموع	100.0	0.0	100.0
14	التمريض العام	17	التمريض العام	50.0	50.0	100.0
		18	التمريض _ صحة المجتمع	50.0	50.0	100.0
		19	التمريض _ التخدير والإنعاش	100.0	0.0	100.0
		20	التمريض _ جراحة	100.0	0.0	100.0
			المجموع	66.7	33.3	100.0
15	الصيدلة الفيزيائية	21	الكيمياء الصيدلانية	50.0	50.0	100.0
			المجموع	50.0	50.0	100.0
			المجموع	53.1	46.9	100.0

جدول 12: الاحتياجات المستقبلية من المعرفة والمهارات التقنية والتشغيلية حسب المهن للفترة (2026-2022)

ت	المهنة	مهارات التشغيلية										%					
		المعرفة				مهارات التشغيلية											
		المعرفة العامة	المعرفة المتقدمة	المعرفة المتخصصة	مهارات التقنية	مهارات القراءة والكتابة	المهارات الحسابية	مهارات التواصل	مهارات العمل ضمن فريق العمل مع الآخرين	مهارات تكنولوجيا المعلومات	مهارات التفكير الابداعي		مهارات التعليم المستمر	مهارات اللغة الاجنبية			
1	المديرون الإداريون والرؤساء التنفيذيون	0.0	0.0	16.7	0.0	0.0	0.0	15.2	13.0	4.3	16.7	16.7	1.1	3.3	16.7	0.0	100.0
2	المديرون الماليون	7.6	5.4	8.7	2.2	15.2	13.0	15.2	13.0	13.0	16.7	16.7	8.7	8.7	3.3	10.9	100.0
3	مديرو الموارد البشرية	8.7	8.7	8.7	8.7	8.7	8.7	8.7	8.7	8.7	8.7	8.7	8.7	8.7	8.7	4.3	100.0
4	مديرو الاعلان والعلاقات العامة	8.3	8.3	8.3	8.3	8.3	8.3	8.3	8.3	8.3	8.3	8.3	8.3	8.3	8.3	8.3	100.0
5	مديرو البحث والتطوير	8.3	8.3	8.3	8.3	8.3	8.3	8.3	8.3	8.3	8.3	8.3	8.3	8.3	8.3	8.3	100.0
6	مديرو التوريد والتوزيع وما يرتبط بها	50.0	0.0	0.0	0.0	0.0	50.0	0.0	0.0	0.0	0.0	0.0	0.0	0.0	0.0	0.0	100.0
7	مديرو مؤسسات الرعاية الاجتماعية	8.3	8.3	8.3	8.3	8.3	8.3	8.3	8.3	8.3	8.3	8.3	8.3	8.3	8.3	8.3	100.0
8	مديرو فروع الخدمات المالية والتأمين	16.7	16.7	0.0	0.0	0.0	16.7	0.0	16.7	16.7	16.7	16.7	0.0	0.0	0.0	0.0	100.0
9	الكيميائيون	0.0	12.5	0.0	0.0	0.0	12.5	12.5	12.5	12.5	12.5	12.5	8.5	8.5	5.6	9.9	100.0
10	المهندسون المدنيون	7.0	7.0	7.0	8.5	8.5	8.5	8.5	9.9	9.9	12.5	12.5	9.9	9.9	12.5	12.5	100.0
11	المهندسون الميكانيكيون	0.0	0.0	0.0	12.5	12.5	12.5	12.5	12.5	12.5	12.5	12.5	12.5	12.5	0.0	12.5	100.0
12	المهندسون الكهربائيون	6.7	6.7	6.7	0.0	6.7	13.3	13.3	13.3	13.3	13.3	13.3	6.7	6.7	0.0	13.3	100.0
13	المهندسون المعماريون	8.3	8.3	8.3	8.3	8.3	8.3	8.3	8.3	8.3	8.3	8.3	8.3	8.3	8.3	8.3	100.0
14	مهندسو المساحة الجرائط	14.3	0.0	14.3	0.0	14.3	14.3	14.3	14.3	14.3	14.3	14.3	0.0	0.0	0.0	14.3	100.0
15	الاطباء الممارسون الاختصاصيون	3.6	3.6	10.2	9.8	7.6	8.9	10.7	10.7	8.9	10.7	10.7	7.1	8.4	8.4	10.7	100.0
16	اختصاصيو التمريض	2.2	4.4	8.9	8.9	11.1	8.9	11.1	11.1	11.1	11.1	11.1	8.9	6.7	6.7	8.9	100.0
17	اطباء بيطريون	14.3	0.0	14.3	0.0	14.3	14.3	14.3	14.3	14.3	14.3	14.3	14.3	0.0	0.0	14.3	100.0
18	اطباء الأسنان	9.1	9.1	9.1	6.1	9.1	9.1	9.1	9.1	9.1	9.1	9.1	9.1	9.1	6.1	6.1	100.0
19	استاذة الجامعات والتعليم العالي	4.1	5.6	7.6	10.0	9.5	7.8	10.8	10.8	9.3	9.3	9.3	9.0	6.9	6.9	8.5	100.0
20	مدرسو التعليم المهني	0.0	0.0	10.0	10.0	10.0	10.0	10.0	10.0	10.0	10.0	10.0	10.0	10.0	10.0	10.0	100.0
21	معلمو التعليم الثانوي	4.6	8.9	4.9	8.4	10.9	7.5	10.4	12.0	9.4	9.4	11.2	11.2	7.0	7.0	4.9	100.0
22	معلمو التعليم الاساسي	8.6	7.1	5.4	7.5	11.3	6.8	11.5	11.2	10.0	10.0	7.8	7.8	7.9	7.9	5.0	100.0
23	معلمو التعليم الاساسي	9.1	9.1	9.1	9.1	9.1	9.1	9.1	9.1	9.1	9.1	9.1	9.1	9.1	9.1	0.0	100.0
24	اختصاصيو اساليب التعليم	10.3	6.9	10.3	10.3	10.3	3.4	10.3	6.9	6.9	6.9	10.3	10.3	10.3	10.3	3.4	100.0
25	معلمو ذوي الاحتياجات الخاصة	5.3	10.5	5.3	10.5	10.5	5.3	10.5	10.5	10.5	10.5	10.5	10.5	10.5	10.5	0.0	100.0
26	معلمو اللغات الأخرى	8.2	7.9	5.5	5.8	9.3	6.4	10.8	10.5	9.6	9.6	10.2	10.2	5.8	5.8	9.9	100.0
27	معلمو الموسيقى الآخرون	3.2	9.7	3.2	6.5	12.9	3.2	12.9	12.9	9.7	9.7	12.9	12.9	9.7	9.7	3.2	100.0
28	اختصاصيو التعليم غير المصنفين في موضع آخر	4.4	6.7	8.9	6.7	11.1	8.9	11.1	11.1	11.1	11.1	11.1	11.1	4.4	4.4	4.4	100.0

جدول 12: الاحتياجات المستقبلية من المعرفة والمهارات التقنية والتشغيلية حسب المهنة للفترة (2026-2022)

ت	المهنة	المعرفة			مهارات التشغيلية								%	
		المعرفة العامة	المعرفة المتقدمة	المعرفة المتخصصة	مهارات التقنية	مهارات القراءة والكتابة	المهارات الحسابية	مهارات التواصل	مهارات العمل ضمن فريق مع الآخرين	مهارات تكنولوجيا المعلومات	مهارات التفكير الابداعي	مهارات التعليم المستمر		مهارات اللغة الأجنبية
29	المحاسبون	5.1	5.6	6.2	9.0	11.2	11.8	11.8	9.6	10.1	10.1	5.1	4.5	100.0
30	اختصاصيو إدارة السياسات	1.8	5.4	8.1	7.2	13.5	13.5	13.5	12.6	10.8	6.3	1.8	6.3	100.0
31	اختصاصيو إدارة شؤون الأفراد والتطوير الوظيفي	5.6	7.8	6.7	10.0	10.0	10.0	10.0	10.0	10.0	10.0	8.9	1.1	100.0
32	اختصاصيو في التدريب والتطوير المهني للموظفين	8.8	10.3	5.9	13.2	13.2	5.9	13.2	7.4	7.4	5.9	8.8	5.9	100.0
33	اختصاصيو الإعلان والتسويق	8.7	8.7	8.7	8.7	8.7	8.7	8.7	8.7	8.7	8.7	4.3	8.7	100.0
34	اختصاصيو العلاقات عامة	0.0	10.0	0.0	10.0	10.0	10.0	10.0	10.0	10.0	10.0	10.0	10.0	100.0
35	مبرمجو التطبيقات الحاسوبية	8.3	8.3	8.3	8.3	8.3	8.3	8.3	8.3	8.3	8.3	8.3	8.3	100.0
36	مصممو واداريو قواعد البيانات	7.7	7.7	7.7	0.0	7.7	7.7	7.7	15.4	15.4	15.4	0.0	0.0	100.0
37	اختصاصيو القانون غير المصنفين في موضع آخر	8.6	8.6	8.6	8.6	8.6	8.6	8.6	8.6	8.6	8.6	8.6	5.7	100.0
38	اختصاصيو علم النفس	10.0	10.0	10.0	10.0	10.0	10.0	10.0	10.0	10.0	10.0	0.0	5.0	100.0
39	اختصاصيو العمل والإرشاد الاجتماعي	9.8	6.6	6.6	9.8	9.8	9.8	9.8	9.8	8.2	8.2	8.2	4.9	100.0
40	الصحفيون	0.0	10.0	0.0	10.0	10.0	10.0	10.0	10.0	10.0	10.0	10.0	10.0	100.0
41	المترجمون والمترجمون الفوريون واللغويون	8.3	8.3	8.3	8.3	8.3	8.3	8.3	8.3	8.3	8.3	8.3	8.3	100.0
42	فنيو الهندسة المدنية	7.7	15.4	0.0	15.4	7.7	7.7	7.7	7.7	15.4	15.4	0.0	0.0	100.0
43	فنيو الهندسة الكهربائية	10.5	5.3	10.5	5.3	5.3	10.5	10.5	0.0	15.8	10.5	0.0	10.5	100.0
44	فنيو الهندسة الإلكترونية	5.9	5.9	11.8	5.9	5.9	5.9	5.9	5.9	11.8	11.8	11.8	5.9	100.0
45	فنيو الهندسة الميكانيكية	11.8	5.9	0.0	17.6	17.6	0.0	0.0	5.9	17.6	5.9	0.0	5.9	100.0
46	فنيو العلوم الفيزيائية والهندسة غير المصنفين في موضع آخر	8.3	8.3	8.3	8.3	8.3	8.3	8.3	8.3	8.3	8.3	8.3	8.3	100.0
47	مشرفو الصناعات التحويلية	100.0	0.0	0.0	0.0	0.0	0.0	0.0	0.0	0.0	0.0	0.0	0.0	100.0
48	مشغلو محطات إنتاج الطاقة	50.0	0.0	0.0	0.0	0.0	0.0	0.0	50.0	0.0	0.0	0.0	0.0	100.0
49	مشغلو محارق النفايات ومحطات معالجة المياه	25.0	0.0	0.0	0.0	12.5	0.0	0.0	25.0	25.0	0.0	0.0	0.0	100.0
50	فنيو تحكم محطات معالجة المواد الكيميائية	25.0	0.0	0.0	0.0	0.0	0.0	0.0	25.0	0.0	0.0	0.0	0.0	100.0
51	فنيو التحكم في العمليات الصناعية غير المصنفين في موضع آخر	14.3	0.0	0.0	14.3	14.3	0.0	0.0	14.3	14.3	0.0	0.0	0.0	100.0
52	مراقبو الحركة الجوية	100.0	0.0	0.0	0.0	0.0	0.0	0.0	0.0	0.0	0.0	0.0	0.0	100.0
53	فنيو الأطراف والرسنان الاصطناعية	8.3	8.3	8.3	8.3	8.3	8.3	8.3	8.3	8.3	8.3	8.3	8.3	100.0
54	اختصاصيون مساعدون في التمريض	9.1	9.1	9.1	9.1	9.1	9.1	9.1	9.1	9.1	4.5	4.5	9.1	100.0
55	مسؤولو الائتمان والقروض	0.0	7.7	7.7	15.4	7.7	7.7	7.7	15.4	7.7	7.7	0.0	7.7	100.0
56	اختصاصيون مساعدون في المحاسبة	0.0	11.8	0.0	5.9	11.8	11.8	11.8	11.8	11.8	11.8	5.9	5.9	100.0
57	مندوبو التأمين	33.3	0.0	0.0	0.0	0.0	0.0	0.0	16.7	16.7	0.0	0.0	16.7	100.0
58	سكرتاريون اداريون وتقنيون	12.9	3.2	0.0	6.5	6.5	0.0	6.5	16.1	12.9	0.0	6.5	9.7	100.0
59	اختصاصيون مساعدون في العمل الاجتماعي	8.3	8.3	8.3	8.3	8.3	8.3	8.3	8.3	8.3	8.3	8.3	8.3	100.0
60	المصورون الفوتوغرافيون	0.0	33.3	0.0	0.0	0.0	0.0	0.0	0.0	33.3	0.0	0.0	0.0	100.0
	تابع													

جدول 12: الاحتياجات المستقبلية من المعرفة والمهارات التقنية والتشغيلية حسب المهن للفترة (2026-2022)

ت	المهنة	مهارات التشغيلية										%			
		المعرفة							مهارات						
		المعرفة العامة	المعرفة المتقدمة	المعرفة المتخصصة	مهارات التقنية	مهارات القراءة والكتابة	المهارات الحسابية	مهارات التواصل	مهارات العمل ضمن فريق مع الآخرين	مهارات تكنولوجيا المعلومات	مهارات التفكير الابداعي		مهارات التعليم المستمر	مهارات اللغة الأجنبية	
61	فنيو دعم مستخدمي تكنولوجيا المعلومات والاتصالات	9.1	9.1	9.1	9.1	9.1	9.1	9.1	9.1	9.1	9.1	9.1	9.1	0.0	100.0
62	كتبة المكتب العامون	11.4	5.7	0.0	5.7	5.7	5.7	5.7	14.3	17.1	17.1	14.3	17.1	5.7	100.0
63	كتبة ادخال البيانات	6.3	0.0	6.3	6.3	12.5	6.3	12.5	6.3	6.3	6.3	12.5	12.5	12.5	100.0
64	كتبة صناديق المصارف ومن يرتبط بهم من كتبة	2.1	8.3	4.2	10.4	8.3	10.4	8.3	10.0	10.0	10.0	10.0	10.0	6.3	100.0
65	كتبة مراكز الاتصال والاستعلامات	10.0	0.0	0.0	10.0	10.0	10.0	10.0	10.0	10.0	10.0	10.0	10.0	10.0	100.0
66	موظفو الاستقبال	6.3	6.3	3.1	0.0	3.1	0.0	3.1	0.0	12.5	12.5	15.6	9.4	6.3	100.0
67	كتبة المحاسبة ومسك الدفاتر	10.3	3.4	1.7	6.9	5.2	13.8	13.8	13.8	13.8	13.8	15.5	15.5	5.2	100.0
68	كتبة شؤون الموظفين	0.0	0.0	16.7	0.0	0.0	0.0	0.0	0.0	16.7	16.7	16.7	16.7	16.7	100.0
69	الطهارة	22.2	22.2	0.0	0.0	0.0	0.0	0.0	0.0	22.2	22.2	0.0	0.0	0.0	100.0
70	النقل	100.0	0.0	0.0	0.0	0.0	0.0	0.0	0.0	0.0	0.0	0.0	0.0	0.0	100.0
71	حراس الأمن	29.4	17.6	17.6	0.0	17.6	0.0	20.0	17.6	20.0	20.0	5.9	0.0	0.0	100.0
72	بنّاؤ الطابوق والحجر ومن يرتبط بهم	20.0	0.0	0.0	20.0	20.0	20.0	20.0	0.0	0.0	0.0	0.0	0.0	0.0	100.0
73	عاملو بناء الاسقف	0.0	0.0	0.0	100.0	0.0	0.0	0.0	0.0	0.0	0.0	0.0	0.0	0.0	100.0
74	منظفو الهياكل الانشائية	66.7	0.0	0.0	0.0	0.0	0.0	33.3	0.0	0.0	0.0	0.0	0.0	0.0	100.0
75	ميكانيكيو وصالحو الآلات الزراعية والصناعية	15.4	0.0	7.7	0.0	15.4	0.0	15.4	0.0	7.7	15.4	15.4	15.4	7.7	100.0
76	ميكانيكيو وصالحو المعدات الكهربائية	12.5	6.3	12.5	6.3	12.5	6.3	12.5	12.5	12.5	12.5	6.3	6.3	0.0	100.0
77	الخبازون وصانعو المعجنات والحلويات	12.5	0.0	0.0	12.5	12.5	12.5	12.5	12.5	12.5	12.5	12.5	12.5	0.0	100.0
78	خياطو الملابس وصانعو الفساتين والفراء والقبعات	12.5	0.0	0.0	12.5	12.5	12.5	12.5	12.5	12.5	12.5	12.5	12.5	0.0	100.0
79	مشغلو معدات آلات تصنيع المنتجات الكيميائية	25.0	0.0	0.0	25.0	25.0	25.0	25.0	0.0	0.0	0.0	25.0	25.0	0.0	100.0
80	مشغلو آلات تصنيع المنتجات الغذائية ومن يرتبط بهم	14.3	2.9	0.0	8.6	14.3	2.9	17.1	17.1	17.1	17.1	5.7	5.7	8.6	100.0
81	مشغلو آلات التعبئة والتغليف ووضع العلامات التجارية	25.0	0.0	0.0	0.0	12.5	0.0	12.5	0.0	0.0	25.0	12.5	12.5	0.0	100.0
82	سائقو السيارات وسيارات الاجرة	33.3	8.3	8.3	0.0	33.3	0.0	33.3	0.0	8.3	8.3	8.3	8.3	0.0	100.0
83	سائقو الشاحنات الثقيلة	16.7	0.0	0.0	16.7	33.3	16.7	33.3	16.7	16.7	16.7	0.0	0.0	0.0	100.0
84	عاملو النظافة والمساحون في الفنادق والمكاتب والمؤسسات الأخرى	13.0	4.3	8.7	8.7	13.0	8.7	8.7	8.7	8.7	8.7	8.7	8.7	4.3	100.0
85	العمالون في التعدين واستغلال المحاجر	16.7	16.7	0.0	0.0	16.7	16.7	16.7	16.7	16.7	16.7	0.0	0.0	0.0	100.0
86	عاملو التوضيب والتعليق اليدوي	33.3	0.0	0.0	0.0	0.0	0.0	0.0	0.0	33.3	33.3	0.0	0.0	0.0	100.0
87	عاملو الشحن والتفريغ	40.0	0.0	0.0	0.0	0.0	0.0	0.0	0.0	40.0	40.0	0.0	0.0	0.0	100.0
88	عاملو فرز النفايات	0.0	0.0	0.0	0.0	50.0	0.0	50.0	0.0	0.0	0.0	50.0	0.0	0.0	100.0
89	الكاشسون ومن يرتبط بهم	33.3	0.0	0.0	0.0	33.3	0.0	33.3	0.0	33.3	33.3	0.0	0.0	0.0	100.0
90	السعاة ومسلمو الطرود وحمالو البضاعة	100.0	0.0	0.0	0.0	0.0	0.0	0.0	0.0	0.0	0.0	0.0	0.0	0.0	100.0
	المجموع	6.7	6.7	6.4	8.3	10.2	8.0	11.1	11.2	9.5	8.7	6.6	6.7	6.7	100.0

تابع

جدول 13 : الاحتياجات المستقبلية من العاملين حسب المهنة والمستوى التعليمي (دون الابتدائي ، ابتدائي ، متوسطة) والجنس للانشطة الاقتصادية المشمولة بالمسح في العراق للفترة (2026-2022)

ت	المهن	دون الابتدائية		الابتدائية		%		متوسطة		%
		ذكور	اناث	ذكور	اناث	ذكور	اناث	ذكور	اناث	
1	مشرفو الصناعات التحويلية	100.0	0.0	100.0	0.0	100.0	0.0	0.0	0.0	0.0
2	مشغلو محطات إنتاج الطاقة	0.0	0.0	0.0	0.0	0.0	0.0	100.0	100.0	100.0
3	مشغلو محارق النفايات ومحطات معالجة المياه	0.0	0.0	0.0	0.0	0.0	0.0	100.0	0.0	100.0
4	مراقبو الحركة الجوية	100.0	0.0	0.0	0.0	0.0	0.0	0.0	0.0	0.0
5	المصورون الفوتوغرافيون	0.0	0.0	0.0	0.0	0.0	0.0	100.0	0.0	100.0
6	الطهارة	0.0	0.0	100.0	0.0	0.0	0.0	50.0	50.0	100.0
7	حراس الامن	100.0	0.0	100.0	0.0	100.0	0.0	0.0	0.0	100.0
8	بناؤو الطابوق والحجر ومن يرتبط بهم	0.0	0.0	100.0	0.0	0.0	0.0	0.0	0.0	0.0
9	عاملو بناء الاسقف	0.0	0.0	100.0	0.0	0.0	0.0	0.0	0.0	0.0
10	منظفو الهياكل الانشائية	0.0	0.0	100.0	0.0	0.0	0.0	50.0	50.0	100.0
11	مشغلو آلات تصنيع المنتجات الخفيفة ومن يرتبط بهم	0.0	0.0	0.0	0.0	0.0	0.0	100.0	0.0	100.0
12	مشغلو آلات التعبئة والتغليف ووضع العلامات التجارية	0.0	0.0	0.0	0.0	0.0	0.0	100.0	0.0	100.0
13	سائقو سيارات وسيارات الاجرة	0.0	0.0	100.0	0.0	0.0	0.0	100.0	0.0	100.0
14	سائقو الشاحنات الثقيلة	0.0	0.0	0.0	0.0	0.0	0.0	100.0	0.0	100.0
15	عاملو النظافة والمساعدون في الفنادق والمكاتب والمؤسسات الاخرى	75.0	25.0	50.0	50.0	100.0	100.0	25.0	75.0	100.0
16	العاملون في التعدين واستغلال المحاجر	0.0	0.0	100.0	0.0	0.0	0.0	0.0	0.0	0.0
17	عاملو التوضيب والتعليق اليدوي	0.0	0.0	100.0	0.0	0.0	0.0	100.0	0.0	100.0
18	عاملو الشحن والتفريغ	0.0	0.0	100.0	0.0	0.0	0.0	100.0	0.0	100.0
19	عاملو فرز النفايات	0.0	0.0	100.0	0.0	0.0	0.0	100.0	0.0	100.0
20	الكانساون ومن يرتبط بهم	0.0	100.0	0.0	0.0	0.0	0.0	0.0	0.0	0.0
21	السعاة ومسلمو الطرود وحمالو الامتعة	100.0	0.0	100.0	0.0	100.0	0.0	0.0	0.0	0.0
	المجموع	90.0	10.0	100.0	5.4	85.7	14.3	100.0	100.0	100.0

جدول 14: الاحتياجات المستقبلية من العاملين حسب المهنة والمستوى التعليمي (اعدادية) والجنس للأنشطة الاقتصادية المشمولة بالمسح في العراق (2022-2026)

ت	المهن	اعدادية أكاديمي		%		اعدادية مهني		%
		ذكور	إناث	ذكور	إناث	ذكور	إناث	
1	منشغو محارق النفايات ومحطات معالجة المياه	50.0	50.0	100.0	100.0	0.0	0.0	100.0
2	فنيو تحكم محطات معالجة المواد الكيميائية	100.0	0.0	100.0	100.0	0.0	0.0	100.0
3	كبة مراكز الاتصال والاستعلامات	0.0	100.0	100.0	100.0	0.0	0.0	0.0
4	الطهارة	100.0	0.0	100.0	100.0	0.0	0.0	0.0
5	الخيارون وصانعو المجنات والحليات	0.0	100.0	100.0	100.0	0.0	0.0	0.0
6	خياطو الملابس وصانعو الشباقي والفراء والقميعات	0.0	100.0	100.0	100.0	0.0	0.0	0.0
7	منشغو معونات وآلات تصنيع المنتجات الكيميائية	0.0	0.0	0.0	100.0	0.0	0.0	100.0
8	منشغو آلات تصنيع المنتجات الغذائية ومن يرتبط بهم	0.0	0.0	0.0	100.0	0.0	0.0	100.0
9	منشغو آلات التعبئة والتغليف ووضع العلامات التجارية	0.0	0.0	0.0	100.0	0.0	0.0	100.0
10	سائقو السيارات وسيارات الأجرة	100.0	0.0	100.0	100.0	0.0	0.0	0.0
	المجموع	40.0	60.0	100.0	100.0	0.0	0.0	100.0

جدول 15 : الاحتياجات المستقبلية من العاملين حسب المهنة والمستوى التعليمي (معيد) والجنس للأنشطة الاقتصادية المشمولة بالمسح في العراق (2022-2026)

ت	المهن	معيد فني		%	مهنى أكاديمي	%	مهنى		%
		ذكور	إناث				ذكور	إناث	
1	اختصاصيو التمريض	66.7	33.3	100.0	0.0	0.0	0.0	0.0	0.0
2	معلمو التعليم الاساسي	0.0	100.0	100.0	23.8	76.2	100.0	100.0	100.0
3	معلمو اللغات الأخرى	0.0	0.0	0.0	0.0	100.0	100.0	100.0	100.0
4	معلمو الموسيقى الآخرون	0.0	100.0	100.0	0.0	0.0	0.0	0.0	0.0
5	اختصاصيو إدارة شؤون الأفراد والشؤون الوظيفي	0.0	0.0	0.0	0.0	100.0	100.0	100.0	100.0
6	اختصاصيو في التدريب والتطوير المهني للموظفين	0.0	100.0	100.0	0.0	0.0	0.0	0.0	0.0
7	فنيو الهندسة المدنية	100.0	0.0	100.0	0.0	0.0	0.0	0.0	0.0
8	فنيو الهندسة الإلكترونية	100.0	0.0	100.0	0.0	0.0	0.0	0.0	0.0
9	منشغو محارق النفايات ومحطات معالجة المياه	100.0	0.0	100.0	0.0	0.0	0.0	0.0	0.0
10	سكراتيون أداريون وتفتيشيون	0.0	0.0	0.0	50.0	50.0	100.0	100.0	100.0
11	الطهارة	0.0	0.0	0.0	100.0	100.0	100.0	100.0	100.0
12	الندل	0.0	0.0	0.0	100.0	100.0	100.0	100.0	100.0
13	مربو الدواجن والطيور	100.0	0.0	100.0	0.0	0.0	0.0	0.0	0.0
14	مكثباتيكو ومصنحو المعونات الكورناية	100.0	0.0	100.0	0.0	0.0	0.0	0.0	0.0
15	منشغو آلات تصنيع المنتجات الغذائية ومن يرتبط بهم	100.0	0.0	100.0	0.0	0.0	0.0	0.0	0.0
16	منشغو آلات التعبئة والتغليف ووضع العلامات التجارية	100.0	0.0	100.0	0.0	0.0	0.0	0.0	0.0
	المجموع	85.1	14.9	100.0	36.7	63.3	100.0	100.0	100.0

جدول 16 : الاحتياجات المستقبلية من العاملين حسب المهنة والمستوى التعليمي (بكالوريوس) والجنس للأنشطة الاقتصادية المشمولة بالمسح في العراق (2022-2026)

ت	المهن	كلية تقنية		%	كلية أكاديمي		%
		ذكور	إناث		ذكور	إناث	
1	المديرون الإداريون والرؤساء التنفيذيون	100.0	0.0	100.0	0.0	0.0	0.0
2	المديرون الماليون	0.0	0.0	0.0	40.0	60.0	100.0
3	مديرو الموارد البشرية	0.0	0.0	0.0	63.6	36.4	100.0
4	مديرو الاعلان والعلاقات العامة	0.0	0.0	0.0	100.0	0.0	100.0
5	مديرو البحث والتطوير	0.0	0.0	0.0	100.0	0.0	100.0
6	مديرو التوريد والتوزيع وما يرتبط بها	0.0	0.0	0.0	100.0	0.0	100.0
7	مديرو مؤسسات الرعاية الاجتماعية	0.0	0.0	0.0	0.0	100.0	100.0
8	مديرو فروع الخدمات المالية والتأمين	0.0	0.0	0.0	100.0	0.0	100.0
9	الكيميائيون	100.0	0.0	100.0	0.0	0.0	0.0
10	المهندسون المدنيون	100.0	0.0	100.0	64.3	35.7	100.0
11	المهندسون الميكانيكيون	0.0	0.0	0.0	100.0	0.0	100.0
12	المهندسون الكهربائيون	100.0	0.0	100.0	0.0	0.0	0.0
13	المهندسون المعماريون	0.0	0.0	0.0	40.0	60.0	100.0
14	مهندسو المساحة الخرائط	100.0	0.0	100.0	0.0	0.0	0.0
15	الاطباء الممارسون الاختصاصيون	33.3	66.7	100.0	71.4	28.6	100.0
16	اختصاصيو التمريض	0.0	100.0	100.0	49.4	50.6	100.0
17	اطباء بيطريون	0.0	0.0	0.0	100.0	0.0	100.0
18	اساتذة الجامعات والتعليم العالي	100.0	0.0	100.0	61.6	38.4	100.0
19	معلمو التعليم الثانوي	0.0	0.0	0.0	44.1	55.9	100.0
20	معلمو التعليم الاساسي	0.0	100.0	100.0	19.8	80.2	100.0
21	اختصاصيو اساليب التعليم	0.0	0.0	0.0	50.0	50.0	100.0
22	معلمو ذوي الاحتياجات الخاصة	0.0	0.0	0.0	0.0	100.0	100.0
23	معلمو اللغات الأخرى	0.0	0.0	0.0	31.1	68.9	100.0
24	معلمو الموسيقى الأخرى	0.0	0.0	0.0	50.0	50.0	100.0
25	اختصاصيو التعليم غير المصنفين في موضع آخر	0.0	0.0	0.0	42.9	57.1	100.0
26	المحاسبون	0.0	0.0	0.0	52.6	47.4	100.0
27	اختصاصيو ادارة السياسات	0.0	0.0	0.0	45.0	55.0	100.0
28	اختصاصيو ادارة شؤون الافراد والتطور الوظيفي	0.0	0.0	0.0	52.5	47.5	100.0
29	اختصاصيو في التدريب والتطوير المهني للموظفين	0.0	0.0	0.0	7.1	92.9	100.0
30	اختصاصيو الاعلان والتسويق	0.0	0.0	0.0	100.0	0.0	100.0
31	اختصاصيو العلاقات عامة	0.0	0.0	0.0	0.0	100.0	100.0

جدول 16 : الاحتياجات المستقبلية من العاملين حسب المهنة والمستوى التعليمي (بكالوريوس) والجنس للأنشطة الاقتصادية المشمولة بالمسح في العراق (2022-2026)

ت	المهن	كلية تقنية		%	كلية أكاديمي		%
		ذكور	إناث		ذكور	إناث	
32	مبرمجو التطبيقات الحاسوبية	0.0	0.0	0.0	33.3	66.7	100.0
33	مصممو واداريو قواعد البيانات	0.0	0.0	0.0	100.0	0.0	100.0
34	اختصاصيو القانون غير المصنفين في موضع آخر	0.0	0.0	0.0	77.8	22.2	100.0
35	اختصاصيو علم النفس	0.0	0.0	0.0	60.0	40.0	100.0
36	اختصاصيو العمل والإرشاد الاجتماعي	0.0	0.0	0.0	36.4	63.6	100.0
37	الصحفيون	0.0	0.0	0.0	100.0	0.0	100.0
38	المرجمون والمترجمون الفوريون واللغويون	0.0	0.0	0.0	90.0	10.0	100.0
39	فنيو الهندسة المدنية	0.0	0.0	0.0	100.0	0.0	100.0
40	فنيو الهندسة الكهربائية	100.0	0.0	100.0	100.0	0.0	100.0
41	فنيو الهندسة الإلكترونية	50.0	50.0	100.0	0.0	0.0	0.0
42	فنيو الهندسة الميكانيكية	100.0	0.0	100.0	100.0	0.0	100.0
43	فنيو العلوم الفيزيائية والهندسة غير المصنفين في موضع آخر	0.0	0.0	0.0	50.0	50.0	100.0
44	فنيو التحكم في العمليات الصناعية غير المصنفين في موضع آخر	0.0	0.0	0.0	100.0	0.0	100.0
45	فنيو الاطراف والاسنان الاصطناعية	33.3	66.7	100.0	0.0	0.0	0.0
46	اختصاصيون مساعدون في التمريض	50.0	50.0	100.0	100.0	0.0	100.0
47	مسؤولو الائتمان والقروض	100.0	0.0	100.0	50.0	50.0	100.0
48	اختصاصيون مساعدون في المحاسبة	0.0	0.0	0.0	100.0	0.0	100.0
49	مندوبو التأمين	0.0	0.0	0.0	100.0	0.0	100.0

تابع

جدول 16 : الاحتياجات المستقبلية من العاملين حسب المهنة والمستوى التعليمي (بكالوريوس) والجنس للأنشطة الاقتصادية المشمولة بالمسح في العراق (2022-2026)

ت	المهن	كلية تقنية		%	كلية أكاديمي		%
		ذكور	إناث		ذكور	إناث	
50	سكرتاريون اداريون وتنفيذيون	0.0	0.0	0.0	12.5	87.5	100.0
51	اختصاصيون مساعدون في العمل الاجتماعي	0.0	0.0	0.0	33.3	66.7	100.0
52	فنيو دعم مستخدمي تكنولوجيا المعلومات والاتصالات	0.0	0.0	0.0	33.3	66.7	100.0
53	كتبة المكاتب العامون	0.0	0.0	0.0	66.7	33.3	100.0
54	كتبة ادخال البيانات	0.0	0.0	0.0	0.0	100.0	100.0
55	امناء صناديق المصارف ومن يرتبط بهم من كتبة	0.0	0.0	0.0	14.3	85.7	100.0
56	موظفو الاستقبال	0.0	0.0	0.0	57.1	42.9	100.0
57	كتبة المحاسبة ومسك الدفاتر	0.0	0.0	0.0	54.5	45.5	100.0
58	كتبة شؤون الموظفين	0.0	0.0	0.0	100.0	0.0	100.0
59	ميكانيكيو ومصالحو الآلات الزراعية والصناعية	100.0	0.0	100.0	100.0	0.0	100.0
60	ميكانيكيو ومصالحو المعدات الكهربائية	0.0	0.0	0.0	100.0	0.0	100.0
61	مشغلو آلات تصنيع المنتجات الغذائية ومن يرتبط بهم	100.0	0.0	100.0	0.0	0.0	0.0
	المجموع	67.6	32.4	100.0	44.9	55.1	100.0

تابع

جدول 17: الاحتياجات المستقبلية من العاملين حسب المهنة والمستوى التعليمي (دبلوم عالي ، ماجستير) والجنس للأنشطة الاقتصادية المشمولة بالمسح في العراق (2022-2026)

ت	المهنة	دبلوم عالي		المجموع	دبلوم عالي أكاديمي		المجموع	ماجستير		المجموع	ماجستير أكاديمي		%
		ذكور	إناث		ذكور	إناث		ذكور	إناث		ذكور	إناث	
1	المدرسون الثانويون	0.0	0.0	0.0	0.0	0.0	0.0	0.0	0.0	0.0	100.0	0.0	100.0
2	الإطباء المعارضون (الاخصائيون)	0.0	0.0	0.0	0.0	0.0	0.0	0.0	0.0	0.0	50.0	50.0	100.0
3	أطباء الأسنان	0.0	0.0	0.0	0.0	0.0	0.0	0.0	0.0	0.0	50.0	50.0	100.0
4	استاذة الجامعات والتعليم العالي	50.0	50.0	100.0	100.0	0.0	100.0	60.0	40.0	100.0	55.4	44.6	100.0
5	مدرسو التعليم المهني	0.0	0.0	0.0	0.0	0.0	0.0	0.0	0.0	0.0	66.7	33.3	100.0
6	معلمو التعليم الثانوي	0.0	0.0	0.0	100.0	0.0	100.0	0.0	0.0	0.0	80.8	19.2	100.0
7	معلمو التعليم الاساسي	0.0	0.0	0.0	25.0	75.0	100.0	0.0	0.0	0.0	15.6	84.4	100.0
8	معلمو اللغات الأخرى	0.0	0.0	0.0	25.0	0.0	25.0	0.0	0.0	0.0	0.0	0.0	0.0
9	المحاسبون	0.0	0.0	0.0	0.0	0.0	0.0	0.0	0.0	0.0	66.7	33.3	100.0
10	اخصائيو ادارة السياسات	0.0	0.0	0.0	0.0	0.0	0.0	50.0	50.0	100.0	68.8	31.3	100.0
11	كتابة مؤثرات الموظفين	0.0	0.0	0.0	0.0	0.0	0.0	0.0	0.0	0.0	50.0	50.0	100.0
12	عاملو الطاقة والمساعدون في الفنادق والمكاتب والمؤسسات الأخرى	0.0	0.0	0.0	0.0	0.0	0.0	0.0	0.0	0.0	100.0	100.0	100.0
	المجموع	50.0	50.0	100.0	70.0	30.0	100.0	58.3	41.7	100.0	57.5	42.5	100.0

جدول 18: الاحتياجات المستقبلية من العاملين حسب المهنة والمستوى التعليمي (دكتوراه) والجنس للأنشطة الاقتصادية المشمولة بالمسح في العراق (2022-2026)

ت	المهنة	دكتوراه		المجموع	دكتوراه أكاديمي		%
		ذكور	إناث		ذكور	إناث	
1	المدرسون الثانويون	0.0	0.0	0.0	100.0	0.0	100.0
2	الإطباء المعارضون (الاخصائيون)	62.5	37.5	100.0	63.3	36.7	100.0
3	أطباء الأسنان	0.0	100.0	100.0	50.0	50.0	100.0
4	استاذة الجامعات والتعليم العالي	75.0	25.0	100.0	69.9	30.1	100.0
5	معلمو التعليم الاساسي	0.0	0.0	0.0	0.0	100.0	100.0
6	المحاسبون	0.0	0.0	0.0	100.0	0.0	100.0
7	اخصائيو ادارة السياسات	0.0	0.0	0.0	40.0	60.0	100.0
8	كتابة مؤثرات الموظفين	0.0	0.0	0.0	66.7	33.3	100.0
	المجموع	68.0	32.0	100.0	69.2	30.8	100.0

القسم (4)

جداول التدريب المنظم من قبل
أصحاب العمل

جدول 1 : التدريب المفضل لدى المنشآت حسب المهنة والأنشطة الاقتصادية المشمولة بالمسح في العراق لسنة 2021

ت	المهنة	نوع التدريب المفضل للمهن					%
		تدريب تقني / مهني أو مهارة وخبرة	تعليم تقني ومهني	تعليم أكاديمي	تدريب وتعليم تقني وأكاديمي	لا فرق الجميع يؤدي نفس الغرض	
1	المديرون الإداريون والرفوضاء التنفيذية	0.0	0.0	0.0	0.0	100.0	100.0
2	المديرون الماليون	0.0	0.0	80.0	20.0	0.0	100.0
3	مديرو الموارد البشرية	0.0	0.0	66.7	33.3	0.0	100.0
4	مديرو الاعلان والعلاقات العامة	0.0	0.0	100.0	0.0	0.0	100.0
5	مديرو البحث والتطوير	0.0	0.0	100.0	0.0	0.0	100.0
6	مديرو التوريد والتوزيع وما يرتبط بها	100.0	0.0	0.0	0.0	0.0	100.0
7	مديرو مؤسسات الرعاية الاجتماعية	0.0	0.0	100.0	0.0	0.0	100.0
8	مديرو فروع الخدمات المالية والتأمين	0.0	0.0	0.0	100.0	0.0	100.0
9	الكيميائيون	0.0	0.0	0.0	0.0	100.0	100.0
10	المهندسون المدنيون	14.3	0.0	57.1	28.6	0.0	100.0
11	المهندسون الميكانيكيون	0.0	0.0	0.0	100.0	0.0	100.0
12	المهندسون الكهربائيون	100.0	0.0	0.0	0.0	0.0	100.0
13	المهندسون المعماريون	0.0	0.0	100.0	0.0	0.0	100.0
14	مهندسو المساحة والخرائط	100.0	0.0	0.0	0.0	0.0	100.0
15	الأطباء الممارسون الاختصاصيون	17.4	13.0	26.1	43.5	0.0	100.0
16	اختصاصيو التمريض	50.0	0.0	16.7	33.3	0.0	100.0
17	أطباء بيطريون	100.0	0.0	0.0	0.0	0.0	100.0
18	أطباء الأسنان	20.0	0.0	0.0	80.0	0.0	100.0
19	الصيدالة	100.0	0.0	0.0	0.0	0.0	100.0
20	اختصاصيو الصحة البيئية والمهنية والوظيفية العامة	100.0	0.0	0.0	0.0	0.0	100.0
21	اختصاصيو فحص النظر	100.0	0.0	0.0	0.0	0.0	100.0
22	أساتذة الجامعات والتعليم العالي	16.6	2.5	34.7	44.2	2.0	100.0
23	مدرسو التعليم المهني	0.0	0.0	0.0	100.0	0.0	100.0
24	معلمو التعليم الثانوي	28.6	3.3	40.7	23.1	4.4	100.0

جدول 1 : التدريب المفضل لدى المنشآت حسب المهنة والأنشطة الاقتصادية المشمولة بالتمسح في العراق لسنة 2021

ت	المهنة	نوع التدريب المفضل للمهن					%
		تدريب تقني / مهني أو مهارة وجبرة	تعليم تقني ومهني	تعليم أكاديمي	تدريب وتعليم تقني وأكاديمي	لا فرق الجميع يؤذي نفس الغرض	
25	معلمو التعليم الأساسي	23.8	4.4	42.5	26.3	3.1	100.0
26	معلمو التعليم الأساسي	0.0	0.0	100.0	0.0	0.0	100.0
27	اختصاصيو اساليب التعليم	0.0	33.3	0.0	66.7	0.0	100.0
28	معلمو ذوي الاحتياجات الخاصة	50.0	0.0	0.0	50.0	0.0	100.0
29	معلمو اللغات الأخرى	26.3	2.6	23.7	26.3	21.1	100.0
30	معلمو الموسيقى الآخرون	50.0	0.0	25.0	25.0	0.0	100.0
31	اختصاصيو التعليم غير المصنفين في موضع آخر	20.0	0.0	20.0	40.0	20.0	100.0
32	المحاسبون	19.2	0.0	65.4	15.4	0.0	100.0
33	اختصاصيو إدارة السياسات	7.7	0.0	92.3	0.0	0.0	100.0
34	اختصاصيو إدارة شؤون الأفراد والتطور الوظيفي	33.3	0.0	55.6	11.1	0.0	100.0
35	اختصاصيو في التدريب والتطوير المهني للموظفين	75.0	0.0	12.5	12.5	0.0	100.0
36	اختصاصيو الاعلان والتسويق	50.0	0.0	0.0	50.0	0.0	100.0
37	اختصاصيو العلاقات عامة	0.0	0.0	0.0	100.0	0.0	100.0
38	مهندسو التطبيقات الحاسوبية	0.0	0.0	66.7	33.3	0.0	100.0
39	مصممو ولاديو قواعد البيانات	50.0	0.0	0.0	50.0	0.0	100.0
40	اختصاصيو القانون غير المصنفين في موضع آخر	0.0	0.0	100.0	0.0	0.0	100.0
41	اختصاصيو علم النفس	0.0	0.0	100.0	0.0	0.0	100.0
42	اختصاصيو العمل والإرشاد الاجتماعي	20.0	0.0	60.0	20.0	0.0	100.0
43	الصحفيون	0.0	0.0	0.0	100.0	0.0	100.0
44	المترجمون والمترجمون الفوريون واللغويون	0.0	0.0	66.7	33.3	0.0	100.0
45	فنيو الهندسة المدنية	100.0	0.0	0.0	0.0	0.0	100.0
46	فنيو الهندسة الكهربائية	50.0	50.0	0.0	0.0	0.0	100.0
47	فنيو الهندسة الإلكترونية	0.0	50.0	0.0	0.0	50.0	100.0
48	فنيو الهندسة الميكانيكية	66.7	33.3	0.0	0.0	0.0	100.0

تابع

جدول 1 : التدريب المفضل لدى المنشآت حسب المهنة للأنشطة الاقتصادية المشمولة بالمسح في العراق لسنة 2021

ت	المهنة	نوع التدريب المفضل للمهن					%
		تدريب تقني/ مهني أو مهارة وخبرة	تعليم تقني ومهني	تعليم أكاديمي	تدريب وتعليم تقني وأكاديمي	لا فرق الجميع يودى نفس الغرض	
49	فنيو العلوم التبريدية والتبريدية غير المصنّعين في موضع آخر	0.0	0.0	100.0	0.0	0.0	100.0
50	مشرفو الصناعات التحويلية	0.0	0.0	50.0	0.0	50.0	100.0
51	معلمو محطات إنتاج الطاقة	100.0	0.0	0.0	0.0	0.0	100.0
52	مشغلو محارق النفايات ومحطات معالجة المياه	0.0	0.0	0.0	50.0	50.0	100.0
53	فنيو تحكم محطات معالجة المواد الكيميائية	0.0	100.0	0.0	0.0	0.0	100.0
54	فنيو التحكم في العمليات الصناعية غير المصنّعين في موضع آخر	0.0	0.0	0.0	100.0	0.0	100.0
55	مراقبو الحركة الجوية	0.0	0.0	0.0	0.0	100.0	100.0
56	فنيو الأطراف والاسنان الاصطناعية	0.0	100.0	0.0	0.0	0.0	100.0
57	اختصاصيون مساعدون في التمريض	0.0	50.0	50.0	0.0	0.0	100.0
58	مسؤولو الأتصاف والقروض	33.3	0.0	0.0	66.7	0.0	100.0
59	اختصاصيون مساعدون في الحاسبة	0.0	0.0	50.0	50.0	0.0	100.0
60	مهندبو الثابون	0.0	0.0	0.0	0.0	100.0	100.0
61	سكرتاريون إداريون وتقنيون	20.0	0.0	20.0	40.0	20.0	100.0
62	اختصاصيون مساعدون في العمل الاجتماعي	0.0	0.0	100.0	0.0	0.0	100.0
63	المصورون القويون غير القويون	0.0	100.0	0.0	0.0	0.0	100.0
64	فنيو دعم مستخدمي تكنولوجيا المعلومات والاتصالات	0.0	0.0	100.0	0.0	0.0	100.0
65	كثبة المكاتب العامون	50.0	0.0	50.0	0.0	0.0	100.0
66	كثبة ادخال البيانات	0.0	0.0	50.0	50.0	0.0	100.0
67	مساء صناديق المصارف ومن يرتبط بهم من كثبة	28.6	0.0	0.0	71.4	0.0	100.0
68	كثبة مراكز الاتصال والاستعلامات	0.0	0.0	0.0	100.0	0.0	100.0
69	موظفو الاستقبال	20.0	0.0	20.0	60.0	0.0	100.0
70	كثبة المحاسبة وسك التفاضل	22.2	0.0	11.1	66.7	0.0	100.0
71	كثبة شؤون الموظفين	0.0	100.0	0.0	0.0	0.0	100.0
72	الطهارة	25.0	25.0	0.0	0.0	50.0	100.0

تابع

جدول 1: التدريب المفضل لدى المنشآت حسب المهنة والأنشطة الاقتصادية المشمولة بالمسح في العراق لسنة 2021

ت	المهنة	نوع التدريب المفضل للمهن					%
		تدريب تقني / مهني أو مهارة وخبرة	تعليم تقني ومهني	تعليم أكاديمي	تدريب وتعليم تقني وأكاديمي	لا فرق الجميع يؤدي نفس العرض	
73	النشل	0.0	100.0	0.0	0.0	0.0	100.0
74	حراس الأمن	20.0	0.0	40.0	20.0	20.0	100.0
75	مربي الدواجن والطيور	100.0	0.0	0.0	0.0	0.0	100.0
76	بنائو الطابوق والحجر ومن يرتبط بهم	100.0	0.0	0.0	0.0	0.0	100.0
77	عاملو بناء الأسقف	100.0	0.0	0.0	0.0	0.0	100.0
78	منظفو الهياكل الإنشائية	0.0	0.0	0.0	0.0	100.0	100.0
79	عاملو تشكيل الصفائح المعدنية	0.0	0.0	100.0	0.0	0.0	100.0
80	ميكانيكيو ومصلحو المركبات ذات المحركات	0.0	0.0	100.0	0.0	0.0	100.0
81	ميكانيكيو ومصلحو الآلات الزراعية والصناعية	0.0	50.0	0.0	50.0	0.0	100.0
82	ميكانيكيو ومصلحو المعدات الكهربائية	0.0	66.7	33.3	0.0	0.0	100.0
83	الخياطون وصانعو المعجنات والحلويات	0.0	0.0	0.0	0.0	100.0	100.0
84	خياطو الملابس وصانعو القسطنين والقراء والقممات	0.0	0.0	0.0	0.0	100.0	100.0
85	مشغلو معدات وآلات تصنيع المنتجات الكيميائية	100.0	0.0	0.0	0.0	0.0	100.0
86	مشغلو آلات تصنيع المنتجات الغذائية ومن يرتبط بهم	12.5	37.5	12.5	25.0	12.5	100.0
87	مشغلو آلات التعبئة والتغليف ووضع العلامات التجارية	0.0	0.0	0.0	50.0	50.0	100.0
88	سائقو سيارات وسيارات الأجرة	16.7	0.0	0.0	33.3	50.0	100.0
89	سائقو الشاحنات الثقيلة	50.0	0.0	0.0	50.0	0.0	100.0
90	عاملو الطاقة والمساعدون في الفنادق والمكاتب والمؤسسات الأخرى	33.3	0.0	0.0	33.3	33.3	100.0
91	عاملون في التعدين واستغلال المحاجر	100.0	0.0	0.0	0.0	0.0	100.0
92	عاملو التوضيب والتعليق اليدوي	0.0	0.0	40.0	0.0	60.0	100.0
93	عاملو الفحم والتفريغ	50.0	0.0	0.0	0.0	50.0	100.0
94	عاملو فرز النفايات	0.0	0.0	0.0	0.0	100.0	100.0
95	الكناسون ومن يرتبط بهم	0.0	0.0	0.0	0.0	100.0	100.0
96	السعاة ومسلمو الطرود وحمالو البضائع	0.0	0.0	0.0	0.0	100.0	100.0

تابع

جدول 2 : المنشآت المشمولة بالمسح من حيث تنظيم الدورات التدريبية في العراق لسنة 2021

ت	نسبة المنشآت التي نظمت دورات تدريبية للعاملين خلال 5 سنوات	نسبة المنشآت التي لم تنظم دورات تدريبية للعاملين خلال 5 سنوات
1	44.6	55.4
		100.0

جدول 3 : نوع التدريب الذي تنظمه المنشآت المشمولة بالمسح

ت	نوع التدريب	النسبة المئوية
1	التدريب قبل المباشرة بالعمل	36.1
2	التدريب عبر الانترنت	16.5
3	تدريب اثناء العمل	35.9
4	التدريب خارج المنشأة	11.5
	المجموع	100.0

جدول 4 : المجالات التي نظمت المنشآت دورات عنها

ت	نوع الدورة	النسبة المئوية
1	التقني والمهني	58.4
2	التواصل وحل المشكلات	27.7
3	القراءة والكتابة والحساب	13.9
	المجموع	100.0

جدول 5 : نوع التدريب الذي تقوم به المنشآت للتعاطي مع المهام الجديدة

ت	نوع التدريب للتعاطي مع المهام الجديدة	النسبة المئوية
1	تدريب الملاك المتوفر	49.9
2	اعادة التنظيم الداخلي من اجل الاستخدام الامثل للمهارات والكفاءات المتوفرة	27.4
3	توظيف الكوادر الجديدة	22.8
	المجموع	100.0

القسم (5)

جداول التأثيرات الخارجية وتأثير
فايروس كورونا على المنشآت
الاقتصادية

جدول 1 : التأثيرات الخارجية وتأثير فايروس كورونا على المنشآت المشمولة بالمسح في العراق لسنة 2021

ت	التغيرات الخارجية	نوع التأثير			%
		اثر ايجابي	اثر سلبي	لا يوجد اثر	
1	تغيرات القانون والسياسة العامة	9.1	49.8	41.1	100.0
2	تغير قيمة صرف العملة	0.7	84.6	14.7	100.0
3	التغير التكنولوجي	57.9	12.8	29.2	100.0
4	الصراع والنزوح	2.1	32.2	65.7	100.0
5	الانكماش الاقتصادي	0.5	76.7	22.8	100.0
6	الشركات بين القطاع العام والخاص	17.7	9.8	72.5	100.0
7	وفرة الموارد	34.5	17.4	48.2	100.0
8	تفضيلات المستهلك	30.6	17.1	52.2	100.0
9	فايروس كورونا	1.6	92.7	5.7	100.0

جدول 2 : تأثير فايروس كورونا على مكان العمل في المنشآت المشمولة بالمسح في العراق لسنة 2021

تأثير فايروس كورونا على المنشأة منذ شهر آذار 2020	العمل عن بعد عبر الانترنت %	لا يوجد اي تغير في مكان العمل %	%
مواجهة المنشأة اي تغيرات في مكان العمل بسبب فايروس كورونا	53.9	46.1	100.0

جدول 3 : تأثير فايروس كورونا على اعمال المنشآت المشمولة بالمسح في العراق لسنة 2021

تأثير فايروس كورونا على المنشأة منذ شهر آذار 2020				
%	لايوجد اي تغيير في اعمال المنشأة او المؤسسة %	زيادة بالاعمال %	خسارة في الاعمال %	مواجهة المنشأة اي تغيرات في حالة العمل بسبب فايروس كورونا
	3	2	1	
	100.0	22.5	5.6	

جدول 4 : تأثير فايروس كورونا على ساعات العمل في المنشآت المشمولة بالمسح في العراق لسنة 2021

تأثير فايروس كورونا على المنشأة منذ شهر اذار 2020				
%	زيادة ساعات العمل %		تخفيض ساعات العمل %	مواجهة المنشأة اي تغيرات في ساعات العمل بسبب فايروس كورونا
	لايوجد اي تغييرات في ساعات العمل %		1	
	2	3		
100.0	5.5	25.0	69.4	

جدول 5 : تأثير فايروس كورونا على دخل المنشآت المشمولة بالمسح في العراق لسنة 2021

تأثير فايروس كورونا على المنشأة منذ شهر اذار 2020				
%	لايوجد اي تغيير في الدخل / الرباح %	دخل / ربح اقل %	دخل / ربح اعلى %	مواجهة المنشأة اي تغييرات في الدخل / الرباح بسبب فايروس كورونا
	3	2	1	
100.0	15.7	81.0	3.3	

جدول 6 : تأثير فايروس كورونا على اعداد العاملين في المنشآت المشمولة بالمسح في العراق لسنة 2021

تأثير فايروس كورونا على المنشأة منذ شهر اذار 2020	زيادة في اعداد العاملين %	تسريح بعض العاملين %	قلة في اعداد العاملين %	لا يوجد اي تغير في اعداد العاملين %	%
1	2	3	4		
3.9	21.5	21.8	52.8	100.0	
مواجهة المنشأة اي تغيرات في اعداد العاملين بسبب فايروس كورونا					

جدول 7 : تأثير فايروس كورونا على ترتيبات وقت العمل في المنشآت المشمولة بالمسح في العراق لسنة 2021

تأثير فايروس كورونا على المنشأة منذ شهر اذار 2020	العمل خلال جميع ايام الاسبوع %	العمل في الليل %	العمل بالتناوب %	لا يوجد اي تغيرات في ترتيبات وقت العمل %	%
1	2	3	4		
17.1	5.5	48.4	29.0	100.0	
تأثير فايروس كورونا على المنشأة منذ شهر اذار 2020					
مواجهة المنشأة اي تغيرات في ترتيبات وقت العمل بسبب فايروس كورونا					

القسم (6)

جداول بيانات ذوي الإعاقة في
المنشآت الاقتصادية

جدول 1: ذوي الإعاقة العاملين في المنشآت المشمولة بالمسح حسب المحافظة ونوع الإعاقة في العراق لسنة 2021

ت	المحافظة	نوع الإعاقة						المجموع
		النظر	المشي	السمع	التواصل	التفكير والتركيز	العلية الذاتية	الأطراف العليا
%								
1	نينوى	0.0	37.5	50.0	0.0	0.0	0.0	12.5
3	ديالى	0.0	10.0	10.0	0.0	10.0	0.0	70.0
4	الأنبار	33.3	33.3	33.3	0.0	0.0	0.0	0.0
5	بغداد	10.3	35.9	28.2	5.1	0.0	2.6	17.9
6	بابل	9.1	27.3	27.3	0.0	0.0	0.0	36.4
7	كربلاء	0.0	0.0	0.0	0.0	0.0	0.0	100.0
8	واسط	0.0	66.7	0.0	0.0	0.0	0.0	33.3
9	صلاح الدين	100.0	0.0	0.0	0.0	0.0	0.0	0.0
10	النجف	33.3	44.4	0.0	11.1	0.0	0.0	11.1
11	القادسية	40.0	20.0	20.0	0.0	0.0	0.0	20.0
12	المنشي	0.0	40.0	0.0	20.0	0.0	0.0	40.0
13	ذي قار	0.0	50.0	0.0	0.0	25.0	0.0	25.0
15	البصرة	0.0	58.3	0.0	25.0	0.0	0.0	16.7
	المجموع	10.8	36.0	18.9	6.3	1.8	0.9	25.2
								100.0

* ملاحظة: عدم وجود ذوي الإعاقة في المنشآت المشمولة بالمسح للمحافظات كركوك وميسان

جدول 2: ذوي الإعاقة العاملين في المنشآت المشمولة بالمسح حسب نوع الإعاقة والجنس في العراق لسنة 2021

ت	نوع الإعاقة	الجنس		%
		ذكور	اناث	
1	النظر	100.0	0.0	100.0
2	المشي	82.5	17.5	100.0
3	السمع	95.2	4.8	100.0
4	التواصل	100.0	0.0	100.0
5	التذكير والذاكرة	100.0	0.0	100.0
6	العناية الذاتية	100.0	0.0	100.0
7	إعاقة الأطراف العليا	89.3	10.7	100.0
	المجموع	90.1	9.9	100.0

جدول 3: ذوي الاعاقة العاملين في المنشآت المشمولة بالمسح حسب المحافظة ونوع الاعاقة والجنس في العراق لسنة 2021

ت	المحافظة	ت	نوع الاعاقة	الجنس		%
				ذكور	اناث	
1	نينوى	1	النظر	0.0	0.0	0.0
		2	المشي	100.0	0.0	100.0
		3	السمع	100.0	0.0	100.0
		4	التواصل	0.0	0.0	0.0
		5	التذكير والذاكرة	0.0	0.0	0.0
		6	العناية الذاتية	0.0	0.0	0.0
		7	اعاقة الاطراف العليا	100.0	0.0	100.0
2	ديالى	المجموع		100.0	0.0	100.0
		1	النظر	0.0	0.0	0.0
		2	المشي	100.0	0.0	100.0
		3	السمع	100.0	0.0	100.0
		4	التواصل	0.0	0.0	0.0
		5	التذكير والذاكرة	100.0	0.0	100.0
		6	العناية الذاتية	0.0	0.0	0.0
3	الانبار	7	اعاقة الاطراف العليا	100.0	0.0	100.0
		المجموع		100.0	0.0	100.0
		1	النظر	100.0	0.0	100.0
		2	المشي	100.0	0.0	100.0
		3	السمع	100.0	0.0	100.0
		4	التواصل	0.0	0.0	0.0
		5	التذكير والذاكرة	0.0	0.0	0.0
		6	العناية الذاتية	0.0	0.0	0.0
		7	اعاقة الاطراف العليا	0.0	0.0	0.0
		المجموع		100.0	0.0	100.0

جدول 3: ذوي الإعاقة العاملين في المنشآت المشمولة بالمسح حسب المحافظة ونوع الإعاقة والجنس في العراق لسنة 2021

ت	المحافظة	ت	نوع الإعاقة	الجنس		%
				ذكور	إناث	
4	بغداد	1	النظر	100.0	0.0	100.0
		2	المشي	85.7	14.3	100.0
		3	السمع	90.9	9.1	100.0
		4	التواصل	100.0	0.0	100.0
		5	التذكير والذاكرة	0.0	0.0	0.0
		6	العناية الذاتية	100.0	0.0	100.0
		7	إعاقة الأطراف العليا	100.0	0.0	100.0
5	بابل	المجموع		92.3	7.7	100.0
		1	النظر	100.0	0.0	100.0
		2	المشي	33.3	66.7	100.0
		3	السمع	100.0	0.0	100.0
		4	التواصل	0.0	0.0	0.0
		5	التذكير والذاكرة	0.0	0.0	0.0
		6	العناية الذاتية	0.0	0.0	0.0
6	كربلاء	7	إعاقة الأطراف العليا	75.0	25.0	100.0
		المجموع		72.7	27.3	100.0
		1	النظر	0.0	0.0	0.0
		2	المشي	0.0	0.0	0.0
		3	السمع	0.0	0.0	0.0
		4	التواصل	0.0	0.0	0.0
		5	التذكير والذاكرة	0.0	0.0	0.0
6	كربلاء	6	العناية الذاتية	0.0	0.0	0.0
		7	إعاقة الأطراف العليا	100.0	0.0	100.0
		المجموع		100.0	0.0	100.0

جدول 3: ذوي الإعاقة في المنشآت المشمولة بالمسح حسب المحافظة ونوع الإعاقة والجنس في العراق لسنة 2021

ت	المحافظة	ت	نوع الاعاقة	الجنس		%
				ذكور	اناث	
7	واسط	1	النظر	0.0	0.0	0.0
		2	المشي	100.0	0.0	100.0
		3	السمع	0.0	0.0	0.0
		4	التواصل	0.0	0.0	0.0
		5	التذكير والذاكرة	0.0	0.0	0.0
		6	العناية الذاتية	0.0	0.0	0.0
		7	اعاقة الاطراف العليا	100.0	0.0	100.0
8	صلاح الدين	المجموع		100.0	0.0	100.0
		1	النظر	100.0	0.0	100.0
		2	المشي	0.0	0.0	0.0
		3	السمع	0.0	0.0	0.0
		4	التواصل	0.0	0.0	0.0
		5	التذكير والذاكرة	0.0	0.0	0.0
		6	العناية الذاتية	0.0	0.0	0.0
9	النجف	7	اعاقة الاطراف العليا	0.0	0.0	0.0
		المجموع		100.0	0.0	100.0
		1	النظر	100.0	0.0	100.0
		2	المشي	75.0	25.0	100.0
		3	السمع	0.0	0.0	0.0
		4	التواصل	100.0	0.0	100.0
		5	التذكير والذاكرة	0.0	0.0	0.0
9		6	العناية الذاتية	0.0	0.0	0.0
		7	اعاقة الاطراف العليا	0.0	100.0	100.0
		المجموع		77.8	22.2	100.0

جدول 3: ذوي الاعاقة في المنشآت المشمولة بالمسح حسب المحافظة ونوع الاعاقة والجنس في العراق لسنة 2021

ت	المحافظة	ت	نوع الاعاقة	الجنس		%
				ذكور	اناث	
10	القادسية	1	المنظر	100.0	0.0	100.0
		2	المشي	100.0	0.0	100.0
		3	السمع	100.0	0.0	100.0
		4	التواصل	0.0	0.0	0.0
		5	التذكير والذاكرة	0.0	0.0	0.0
		6	العناية الذاتية	0.0	0.0	0.0
		7	اعاقة الاطراف العليا	100.0	0.0	100.0
11	المثنى	المجموع		100.0	0.0	100.0
		1	المنظر	0.0	0.0	0.0
		2	المشي	50.0	50.0	100.0
		3	السمع	0.0	0.0	0.0
		4	التواصل	100.0	0.0	100.0
		5	التذكير والذاكرة	0.0	0.0	0.0
		6	العناية الذاتية	0.0	0.0	0.0
12	ذي قار	7	اعاقة الاطراف العليا	100.0	0.0	100.0
		المجموع		80.0	20.0	100.0
		1	المنظر	0.0	0.0	0.0
		2	المشي	50.0	50.0	100.0
		3	السمع	0.0	0.0	0.0
		4	التواصل	0.0	0.0	0.0
		5	التذكير والذاكرة	100.0	0.0	100.0
12	ذي قار	6	العناية الذاتية	0.0	0.0	0.0
		7	اعاقة الاطراف العليا	0.0	100.0	100.0
		المجموع		50.0	50.0	100.0

تابع

*ملاحظة: عدم وجود ذوي الاعاقة في المنشآت المشمولة بالمسح للمحافظات كركوك وميسان

جدول 3: ذوي الاعاقة في المنشآت المشمولة بالمسح حسب المحافظة ونوع الاعاقة والجنس في العراق لسنة 2021

ت	المحافظة	ت	نوع الاعاقة	الجنس		%
				ذكور	اناث	
13	البصرة	1	النظر	0.0	0.0	0.0
		2	المشي	100.0	0.0	100.0
		3	السمع	0.0	0.0	0.0
		4	التواصل	100.0	0.0	100.0
		5	التذكير والذاكرة	0.0	0.0	0.0
		6	العناية الذاتية	0.0	0.0	0.0
		7	اعاقة الاطراف العليا	100.0	0.0	100.0
		المجموع		100.0	0.0	100.0
		1	النظر	100.0	0.0	100.0
		2	المشي	82.5	17.5	100.0
		3	السمع	95.2	4.8	100.0
		4	التواصل	100.0	0.0	100.0
		الاجمالي	5	التذكير والذاكرة	100.0	0.0
6	العناية الذاتية		100.0	0.0	100.0	
7	اعاقة الاطراف العليا		89.3	10.7	100.0	
المجموع			90.1	9.9	100.0	

تابع

*ملاحظة: عدم وجود ذوي الاعاقة في المنشآت المشمولة بالمسح للمحافظات كركوك وميسان

جدول 4 : ذوي الاعاقة العاملين في المنشآت المشمولة بالمسح حسب نوع الاعاقة والفئات العمرية والجنس في العراق لسنة 2021

ت	نوع الاعاقة	الفئة العمرية	الجنس		%
			ذكر	انثى	
1	النظر	اقل من 15	0.0	0.0	0.0
		15-17	0.0	0.0	0.0
		18-29	100.0	0.0	100.0
		30-49	100.0	0.0	100.0
		50-64	100.0	0.0	100.0
		65 فأكثر	0.0	0.0	0.0
		المجموع	100.0	0.0	100.0
		اقل من 15	0.0	0.0	0.0
		15-17	0.0	0.0	0.0
		18-29	85.7	14.3	100.0
2	المشي	30-49	75.0	25.0	100.0
		50-64	100.0	0.0	100.0
		65 فأكثر	100.0	0.0	100.0
		المجموع	82.5	17.5	100.0
		اقل من 15	0.0	0.0	0.0
		15-17	0.0	0.0	0.0
		18-29	88.9	11.1	100.0
		30-49	100.0	0.0	100.0
		50-64	100.0	0.0	100.0
		65 فأكثر	100.0	0.0	100.0
3	السمع	المجموع	95.2	4.8	100.0
		اقل من 15	0.0	0.0	0.0
		15-17	0.0	0.0	0.0
		18-29	100.0	0.0	100.0
		30-49	100.0	0.0	100.0
		50-64	100.0	0.0	100.0
		65 فأكثر	100.0	0.0	100.0
		المجموع	100.0	0.0	100.0
		اقل من 15	0.0	0.0	0.0
		15-17	0.0	0.0	0.0
4	التواصل	30-49	100.0	0.0	100.0
		50-64	100.0	0.0	100.0
		65 فأكثر	0.0	0.0	0.0
		المجموع	100.0	0.0	100.0
		اقل من 15	0.0	0.0	0.0
		15-17	0.0	0.0	0.0

جدول 4 : ذوي الاعاقة العاملين في المنشآت المشمولة بالمسح حسب نوع الاعاقة والفئات العمرية والجنس في العراق لسنة 2021

ت	نوع الاعاقة	الفئة العمرية	الجنس		%
			ذكر	انثى	
5	الذاكرة	اقل من 15	100.0	0.0	100.0
		15-17	0.0	0.0	0.0
		18-29	0.0	0.0	0.0
		30-49	100.0	0.0	100.0
		50-64	0.0	0.0	0.0
		65 فأكثر	0.0	0.0	0.0
		المجموع	100.0	0.0	100.0
		اقل من 15	0.0	0.0	0.0
		15-17	0.0	0.0	0.0
		18-29	0.0	0.0	0.0
6	العناية	30-49	0.0	0.0	0.0
		50-64	100.0	0.0	100.0
		65 فأكثر	0.0	0.0	0.0
		المجموع	100.0	0.0	100.0
		اقل من 15	0.0	0.0	0.0
7	الاطراف	15-17	0.0	0.0	0.0
		18-29	100.0	0.0	100.0
		30-49	85.0	15.0	100.0
		50-64	100.0	0.0	100.0
		65 فأكثر	100.0	0.0	100.0
		المجموع	89.3	10.7	100.0
		اقل من 15	100.0	0.0	100.0
		15-17	0.0	0.0	0.0
		18-29	92.0	8.0	100.0
		30-49	83.3	16.7	100.0
	الاجمالي	50-64	100.0	0.0	100.0
		65 فأكثر	100.0	0.0	100.0
		المجموع	90.1	9.9	100.0

تابع

جدول 5: ذوي الاعاقة العاملين في المنشآت المشمولة بالمسح حسب المحافظة والفئات العمرية والجنس في العراق لسنة 2021

ت	المحافظة	الجنس	فئات عمرية					
			15 سنة فأقل	17-15	29-18	49-30	64-50	65 فأكثر %
1	نينوى	ذكور	0.0	0.0	62.5	37.5	0.0	0.0
		إناث	0.0	0.0	0.0	0.0	0.0	0.0
		مجموع	0.0	0.0	62.5	37.5	0.0	0.0
2	ديالى	ذكور	11.1	0.0	0.0	55.6	22.2	11.1
		إناث	0.0	0.0	0.0	0.0	0.0	0.0
		مجموع	11.1	0.0	0.0	55.6	22.2	11.1
3	الانبار	ذكور	0.0	0.0	0.0	33.3	66.7	0.0
		إناث	0.0	0.0	0.0	0.0	0.0	0.0
		مجموع	0.0	0.0	0.0	33.3	66.7	0.0
4	بغداد	ذكور	0.0	0.0	27.0	40.5	29.7	2.7
		إناث	0.0	0.0	33.3	66.7	0.0	0.0
		مجموع	0.0	0.0	27.5	42.5	27.5	2.5
5	بابل	ذكور	0.0	0.0	37.5	37.5	25.0	0.0
		إناث	0.0	0.0	0.0	100.0	0.0	0.0
		مجموع	0.0	0.0	27.3	54.5	18.2	0.0
6	كربلاء	ذكور	0.0	0.0	0.0	100.0	0.0	0.0
		إناث	0.0	0.0	0.0	0.0	0.0	0.0
		مجموع	0.0	0.0	0.0	100.0	0.0	0.0
7	واسط	ذكور	0.0	0.0	0.0	33.3	66.7	0.0
		إناث	0.0	0.0	0.0	0.0	0.0	0.0
		مجموع	0.0	0.0	0.0	33.3	66.7	0.0
8	صلاح الدين	ذكور	0.0	0.0	0.0	100.0	0.0	0.0
		إناث	0.0	0.0	0.0	0.0	0.0	0.0
		مجموع	0.0	0.0	0.0	100.0	0.0	0.0
9	النجف	ذكور	0.0	0.0	0.0	42.9	57.1	0.0
		إناث	0.0	0.0	0.0	100.0	0.0	0.0
		مجموع	0.0	0.0	0.0	55.6	44.4	0.0
10	القادسية	ذكور	0.0	0.0	40.0	40.0	20.0	0.0
		إناث	0.0	0.0	0.0	0.0	0.0	0.0
		مجموع	0.0	0.0	40.0	40.0	20.0	0.0
11	المثنى	ذكور	0.0	0.0	25.0	50.0	25.0	0.0
		إناث	0.0	0.0	100.0	0.0	0.0	0.0
		مجموع	0.0	0.0	40.0	40.0	20.0	0.0
12	ذي قار	ذكور	0.0	0.0	0.0	100.0	0.0	0.0
		إناث	0.0	0.0	0.0	100.0	0.0	0.0
		مجموع	0.0	0.0	0.0	100.0	0.0	0.0
13	البصرة	ذكور	0.0	0.0	16.7	50.0	25.0	8.3
		إناث	0.0	0.0	0.0	0.0	0.0	0.0
		مجموع	0.0	0.0	16.7	50.0	25.0	8.3
	المجموع	ذكور	1.0	0.0	23.0	45.0	28.0	3.0
		إناث	0.0	0.0	18.2	81.8	0.0	0.0
		مجموع	0.9	0.0	22.5	48.6	25.2	2.7

* ملاحظة : عدم وجود ذوي الاعاقة في المنشآت المشمولة بالمسح للمحافظات كركوك وميسان

جدول 6 : ذوي الاعاقة العاملين في المنشآت المشمولة بالمسح حسب نوع الاعاقة ونسبة العوق والجنس في العراق لسنة 2021

ت	نوع الاعاقة	نسب الاعاقة	الجنس		%
			ذكور	اناث	
1	النظر	أقل من 25%	100.0	0.0	100.0
		أقل من 50%	100.0	0.0	100.0
		أقل من 75%	100.0	0.0	100.0
		أقل من 100%	100.0	0.0	100.0
			83.3	16.7	100.0
2	المشي	أقل من 50%	93.8	6.3	100.0
		أقل من 75%	70.0	30.0	100.0
		أقل من 100%	50.0	50.0	100.0
		أقل من 25%	100.0	0.0	100.0
		أقل من 50%	100.0	0.0	100.0
3	السمع	أقل من 75%	0.0	0.0	0.0
		أقل من 100%	91.7	8.3	100.0
		أقل من 25%	100.0	0.0	100.0
		أقل من 50%	100.0	0.0	100.0
		أقل من 75%	100.0	0.0	100.0
4	التواصل	أقل من 100%	100.0	0.0	100.0

جدول 6 : ذوي الاعاقة العاملين في المنشآت المشمولة بالمسح حسب نوع الاعاقة ونسبة العوق والجنس في العراق لسنة 2021

%	الجنس		نسب الاعاقة	نوع الاعاقة	ت
	اناث	ذكور			
100.0	0.0	100.0	أقل من 25%	التذكير والتذكر	5
100.0	0.0	100.0	أقل من 50%		
0.0	0.0	0.0	أقل من 75%		
0.0	0.0	0.0	أقل من 100%		
100.0	0.0	100.0	أقل من 25%	العناية	6
0.0	0.0	0.0	أقل من 50%		
0.0	0.0	0.0	أقل من 75%		
0.0	0.0	0.0	أقل من 100%		
100.0	11.1	88.9	أقل من 25%	الاطراف	7
100.0	6.7	93.3	أقل من 50%		
100.0	33.3	66.7	أقل من 75%		
100.0	0.0	100.0	أقل من 100%		
100.0	10.7	89.3	أقل من 25%	الاجمالي	
100.0	4.3	95.7	أقل من 50%		
100.0	25.0	75.0	أقل من 75%		
100.0	9.5	90.5	أقل من 100%		
100.0	9.9	90.1	الاجمالي		

تابع

جدول 6 : ذوي الاعاقة العاملين في المنشآت المشمولة بالمسح حسب نوع الاعاقة ونسبة العوق والجنس في العراق لسنة 2021

ت	نوع الاعاقة	نسب الاعاقة	الجنس		%
			ذكور	اناث	
1	النظر	أقل من 25%	100.0	0.0	100.0
		أقل من 50%	100.0	0.0	100.0
		أقل من 75%	100.0	0.0	100.0
		أقل من 100%	100.0	0.0	100.0
			83.3	16.7	100.0
2	المشي	أقل من 50%	93.8	6.3	100.0
		أقل من 75%	70.0	30.0	100.0
		أقل من 100%	50.0	50.0	100.0
		أقل من 25%	100.0	0.0	100.0
		أقل من 50%	100.0	0.0	100.0
3	السمع	أقل من 75%	0.0	0.0	0.0
		أقل من 100%	91.7	8.3	100.0
		أقل من 25%	100.0	0.0	100.0
		أقل من 50%	100.0	0.0	100.0
		أقل من 75%	100.0	0.0	100.0
4	التواصل	أقل من 100%	100.0	0.0	100.0

جدول 7 : ذوي الاعاقة العاملين في المنشآت المشمولة بالمسح حسب نوع الاعاقة والسبب (أثناء وخارج العمل) والجنس في العراق لسنة 2021

ت	نوع الاعاقة	اثناء العمل		خارج العمل		%
		ذكور	اناث	ذكور	اناث	
1	النظر	0.0	0.0	100.0	0.0	100.0
2	المشي	5.0	0.0	77.5	17.5	100.0
3	السمع	4.8	0.0	90.5	4.8	100.0
4	التواصل	0.0	0.0	100.0	0.0	100.0
5	التذكير والتذكر	0.0	0.0	100.0	0.0	100.0
6	العناية الذاتية	100.0	0.0	0.0	0.0	100.0
7	اعاقة الاطراف العليا	25.0	0.0	64.3	10.7	100.0
	الاجمالي	9.9	0.0	80.2	9.9	100

جدول 8 : ذوي الاعاقة العاملين في المنشآت المشمولة بالمسح حسب نوع الاعاقة والسبب (أثناء العمل) والجنس في العراق لسنة 2021

ت	نوع الاعاقة	اثناء العمل		%
		ذكور	اناث	
1	النظر	0.0	0.0	0.0
2	المشي	100.0	0.0	100.0
3	السمع	100.0	0.0	100.0
4	التواصل	0.0	0.0	0.0
5	التذكير والتذكر	0.0	0.0	0.0
6	العناية الذاتية	100.0	0.0	100.0
7	اعاقة الاطراف العليا	100.0	0.0	100.0
	الاجمالي	100.00	0.00	100.00

جدول 9 : ذوي الاعاقة العاملين في المنشآت المشمولة بالمسح حسب نوع الاعاقة والسبب (خارج العمل والجنس في العراق لسنة 2021)

ت	نوع الاعاقة	خارج العمل		%
		ذكور	اناث	
1	النظر	100.0	0.0	100.0
2	المشي	81.6	18.4	100.0
3	السمع	95.0	5.0	100.0
4	التواصل	100.0	0.0	100.0
5	التذكير والتذكر	100.0	0.0	100.0
6	العناية الذاتية	0.0	0.0	0.0
7	اعاقة الاطراف العليا	85.7	14.3	100.0
	الاجمالي	89.0	11.0	100.0

جدول 10 : ذوي الاعاقة في المنشآت المشمولة بالمسح حسب نوع الاعاقة والسبب (أثناء وخارج العمل) في العراق لسنة 2021

ت	نوع الاعاقة	سبب الاعاقة		%
		اثناء العمل	خارج العمل	
1	النظر	0.0	100.0	100.0
2	المشي	5.0	95.0	100.0
3	السمع	4.8	95.2	100.0
4	التواصل	0.0	100.0	100.0
5	التذكير والتذكر	0.0	100.0	100.0
6	العناية الذاتية	100.0	0.0	100.0
7	اعاقة الاطراف العليا	25.0	75.0	100.0
	الاجمالي	9.9	90.1	100.0

